



Beiträge zur Statistik des Landes Nordrhein- Westfalen

LDS-Bestell-Nr. N 31 2 8100

Heft 499

Arbeitskosten
im Produzierenden
Gewerbe
und im
Dienstleistungs-
bereich
Nordrhein-
Westfalens
1981



Herausgeber:
Landesamt
für Datenverarbeitung und Statistik
Nordrhein-Westfalen

Heft 499

**Arbeitskosten
im Produzierenden
Gewerbe
und im
Dienstleistungs-
bereich
Nordrhein-
Westfalen
1981**

Herausgegeben vom
Landesamt für Datenverarbeitung und Statistik Nordrhein-Westfalen (LDS)
Postfach 1105, 4000 Düsseldorf 1, Fernruf (0211) 4 49 71

Erschienen im November 1983

Preis dieser Ausgabe 19,50 DM zuzüglich Versandkosten

Nachdruck, auch im Auszug, nur mit Quellenangabe gestattet

VORWORT

Die vorliegende Publikation informiert über Art und Umfang der Arbeits- und Arbeitsnebenkosten im Produzierenden Gewerbe (Energie und Wasser, Bergbau, Verarbeitende Industrie, Baugewerbe) und im Dienstleistungsbereich (Handel, Banken, Versicherungen). Die Daten werden nach Aufwandsarten, Beschäftigengrößenklassen und Wirtschaftszweigen tief gegliedert dargestellt und eingehend erläutert. Sie sind Ergebnis einer Gemeinschaftserhebung, die 1982 für das Jahr 1981 in den Mitgliedstaaten der Europäischen Gemeinschaften stattgefunden hat.

Gerade in einer Zeit, in der Kostenbelastungen und Arbeitslosigkeit viele Probleme aufwerfen, dürfte die vorliegende Analyse der Arbeitskosten im industrie- und bevölkerungsreichsten Land der Bundesrepublik von besonderer Bedeutung sein.

**Landesamt
für Datenverarbeitung und Statistik
Nordrhein-Westfalen**

Benker

Inhalt

	Seite
Erläuterungen und wichtigste Ergebnisse	
Rechtliche und methodische Grundlagen der Erhebung	7
Ergebnisse für das Produzierende Gewerbe (Industrie insgesamt)	8
Ergebnisse für den Dienstleistungsbereich	15
Gliederung der Ergebnisse	
Beschäftigtengrößenklassen	24
Wirtschaftszweige	24
Erhebungsvordrucke mit Erläuterungen	27
Tabellenteil	
1. Produzierendes Gewerbe	
1.1 Arbeitskosten in der Industrie 1981 nach Arbeitskostenarten, Wirtschaftszweigen und Beschäftigtengrößenklassen	40
1.2 Arbeitskosten je geleistete Arbeitsstunde in der Industrie 1981 nach Wirtschaftszweigen und Beschäftigtengrößenklassen	156
1.3 Unternehmen, Arbeitnehmer und Arbeitszeiten in der Industrie 1981 nach Wirtschaftszweigen und Beschäftigtengrößenklassen	158
2. Dienstleistungsbereich	
2.1 Arbeitskosten je Vollbeschäftigten im Groß- und Einzelhandel sowie im Kreditwesen und Versicherungsgewerbe 1981 nach Arbeitskostenarten, Wirtschaftszweigen und Beschäftigtengrößenklassen	170
2.2 Arbeitskosten je geleistete Arbeitsstunde im Groß- und Einzelhandel sowie im Kreditwesen und Versicherungsgewerbe 1981 nach Wirtschaftszweigen und Beschäftigtengrößenklassen	212
2.3 Unternehmen, Arbeitnehmer und Arbeitszeiten im Groß- und Einzelhandel sowie im Kreditwesen und Versicherungsgewerbe 1981 nach Wirtschaftszweigen und Beschäftigtengrößenklassen	213

ERLÄUTERUNGEN UND WICHTIGSTE ERGEBNISSE

Rechtliche und methodische Grundlagen der Erhebung

Alle drei Jahre wird auf Anordnung der EG-Kommission in allen Mitgliedsstaaten der Europäischen Gemeinschaft eine Erhebung über die Arbeitskosten durchgeführt¹⁾. Vor dem Hintergrund eines ständig steigenden Anteils der Arbeitsnebenkosten an den gesamten Arbeitskosten und in Ergänzung zu den laufenden Verdiensterhebungen, bei denen nach Bruttolöhnen und -gehältern gefragt wird, gewinnt diese Erhebung ihre Bedeutung. Im einzelnen werden die Arbeitskosten bei dieser Erhebung in folgender Gliederung ermittelt:

- Entgelt für geleistete Arbeit, darunter ist die um die auf arbeitsfreie Tage entfallenden Löhne und Gehälter bereinigte Bruttolohn- und Gehaltssumme zu verstehen;
- Sonderzahlungen, das sind Vermögenswirksame Leistungen, das zusätzliche Urlaubsgeld, Gratifikationen, das 13. Monatsgehalt, Jahresabschlußzahlungen etc.;
- Vergütung arbeitsfreier Tage (Urlaubsentgelt, Vergütung für gesetzliche Feiertage, Krankheitstage und sonstige Ausfallzeiten);
- Aufwendungen für Vorsorgeeinrichtungen, das sind in der Hauptsache die Arbeitgeberpflichtbeiträge zur Sozialversicherung und die Aufwendungen für die zusätzliche betriebliche Altersversorgung;
- Sonstige Arbeitsnebenkosten (z. B. Entlassungsentschädigungen, Familienunterstützungen, Naturalleistungen, Kosten der Aus- und Weiterbildung).

Weiterhin erlaubt das Tabellenprogramm den getrennten Nachweis der Bruttolöhne und -gehälter sowie der auf gesetzlichen Forderungen beruhenden Arbeitskosten. Die Angaben in den Tabellen beziehen sich auf durchschnittliche Zahlen je Beschäftigten oder je geleistete Arbeitsstunde. Neben dem Begriff Arbeitsnebenkosten sind die Formulierungen Personalnebenkosten oder Personalzusatzkosten gebräuchlich.

Welche Kosten den Arbeitsnebenkosten zuzurechnen sind, ist vor allem zwischen den Tarifpartnern umstritten²⁾. So ist der Begriff den einen zu eng gefaßt, da z. B. die in der Personalabteilung anfallenden Löhne und Gehälter in der Definition dieser Erhebung nicht zu den Zusatzkosten rechnen³⁾, den anderen erscheinen zu viele Kostenarten (z. B. die Kosten der Berufsausbildung)⁴⁾ den Zusatzkosten zugeordnet zu sein. Aus Arbeitgebersicht sind den Nebenkosten Positionen zuzurechnen, die aus der Sicht der Gewerkschaften nicht als Nebenkosten, sondern als Vergütung für geleistete Arbeit anzusehen sind. Ein Beispiel sind Jahresprämien⁵⁾. Je nachdem, ob man den Kostencharakter oder den sozialen Aspekt der Nebenkosten in den Vordergrund stellt, wird man zu unterschiedlichen Einschätzungen kommen.

Die der Arbeitskosten-Erhebung zugrundeliegende Definition der Arbeitskosten hat vor allem den Vorteil der internationalen Vergleichbarkeit. So erlaubt die Aufteilung der gesamten Arbeitskosten auf das Entgelt für geleistete Arbeit und die Zusatzkosten einen von unterschiedlichen Urlaubs- und Feiertagsregelungen unabhängigen Vergleich der Arbeitskosten. Im Mittelpunkt dieses Beitrages steht die Darstellung von Höhe, Struktur und Entwicklung der Arbeitskosten in nordrhein-westfälischen Unternehmen.

Die Arbeitskostenerhebung wird als Stichprobe durchgeführt, wobei die Berichtsunternehmen aus einer nach Wirtschaftszweigen und Beschäftigtengrößenklassen geschichteten Grundgesamtheit im Rahmen einer Zufallsstichprobe ermittelt werden. Einbezogen wurden Unternehmen mit 10 und mehr Beschäftigten; der Stichprobenatz betrug für die Unternehmen des Produzierenden Gewerbes (Industrie insgesamt) 10,4 % und für die Unternehmen des Dienstleistungsbereichs 16,1 %.

Da die Erhebung als Stichprobe durchgeführt wird, sind die ermittelten Angaben mit einem Stichprobenfehler behaftet. Er beträgt für die Durchschnittsangaben von 10 erfaßten Unternehmen zwischen 3 und 8 %; die höheren Werte betreffen in der Regel untere Beschäftigtengrößenklassen. Wie aus dem Schaubild zu ersehen ist, sinkt der

1) EG-Verordnung Nr. 1596/81 des Rates vom 10. Juni 1981 zur Durchführung einer Arbeitskostenerhebung im Produzierenden Gewerbe, im Groß- und Einzelhandel sowie im Bank- und Versicherungsgewerbe (Amtsblatt der Europäischen Gemeinschaft Nr. L 159, S. 1)

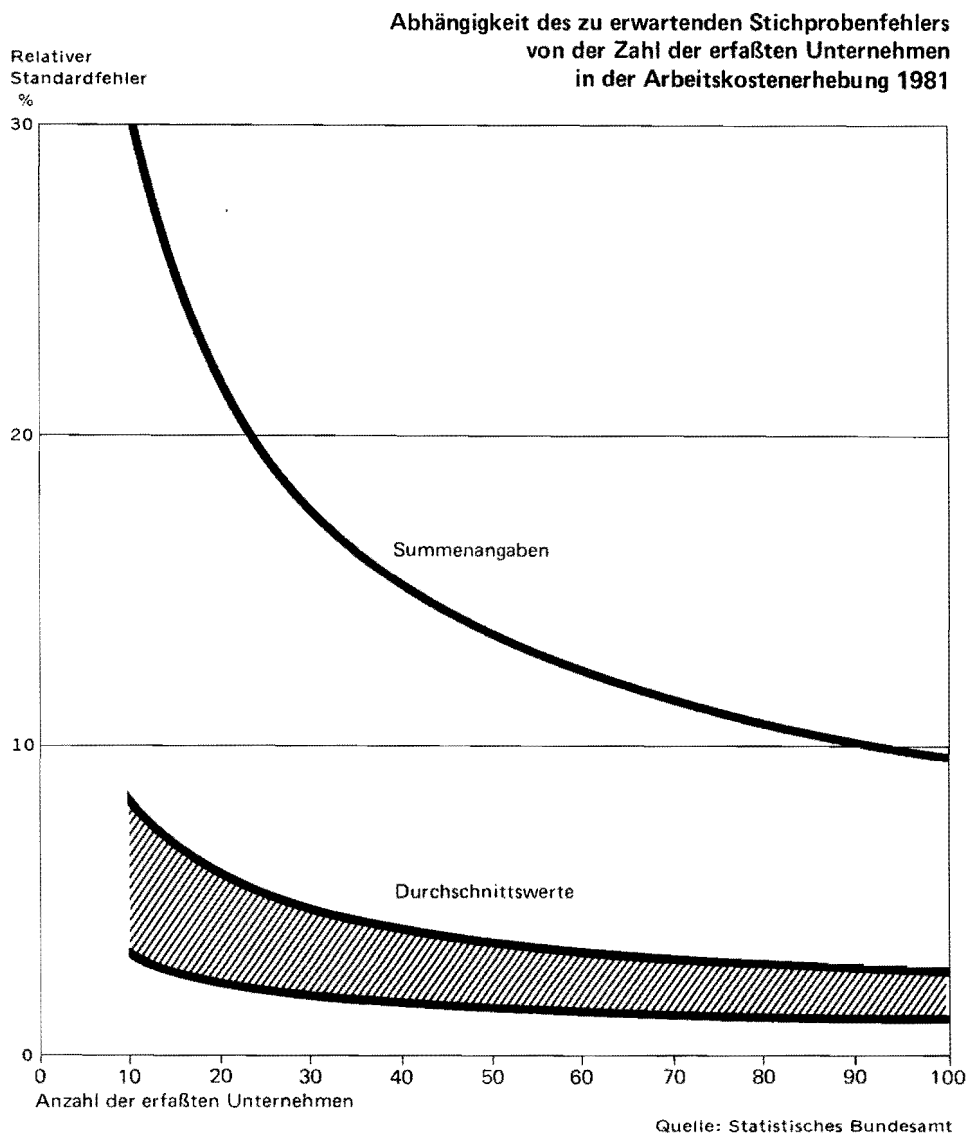
2) Vergleiche Schröder, Volker, Personalzusatzkosten — Babylonischer Wirrwarr, in: Handelsblatt vom 15. 12. 1981.

3) Vergleiche Küller, Hans-Detlev, Personalnebenkostenrechnungen — Information oder Manipulation? —, WSI-Mitteilungen 12/79, S. 692.

4) Vergleiche Küller, Hans-Detlev, a. a. O., S. 692.

5) Vergleiche Küller, Hans-Detlev, a. a. O., S. 689.

Stichprobenfehler mit der Zahl der erfaßten Unternehmen. Der Stichprobenfehler für Summenangaben liegt wesentlich über dem Stichprobenfehler für die Angaben je Arbeitnehmer; er beträgt bei 10 erfaßten Unternehmen teilweise 30 %. Wie aus dem Schaubild hervorgeht, ist in diesen Fällen auch noch bei 100 erfaßten Unternehmen ein Stichprobenfehler von etwa 10 % zu erwarten. Die Summenangaben sollen vor allem dazu dienen, zusätzliche Umrechnungen zu ermöglichen; sie sind nur bei einer relativ hohen Anzahl erfaßter Unternehmen hinreichend gesichert. Noch bei 300 erfaßten Unternehmen ist mit einem Stichprobenfehler von 5 % zu rechnen.



Die vorliegende Veröffentlichung wurde im Hinblick auf die Geheimhaltung von Einzelangaben überprüft. Tabellenfelder, deren Werte auf Angaben einzelner oder dominierender Unternehmen beruhen, sind durch einen Punkt kenntlich gemacht. Auch die Rückrechenbarkeit solcher Angaben ist ausgeschlossen.

Ergebnisse für das Produzierende Gewerbe⁶⁾

Aufwandsarten

Die durchschnittlichen Arbeitskosten je Arbeiter betrugen 1981 42 423 DM. Davon entfielen 55,8 % auf das Entgelt für geleistete Arbeit. Die Aufwendungen für Vorsorgeeinrichtungen mit 17 %, die Vergütung arbeitsfreier Tage mit 14,8 % sowie die Sonderzahlungen (7,8 %) und die sonstigen Arbeitsnebenkosten (4,6 %) ergaben die Zu-

Höchster Anteil der
Arbeitsnebenkosten entfällt
auf die soziale Sicherung

6) Energie und Wasser, Bergbau, Verarbeitende Industrie und Baugewerbe

Durchschnittliche Arbeitskosten je vollbeschäftigten Arbeiter*) im Produzierenden Gewerbe (Industrie insgesamt**) 1981 nach Aufwandsarten und Beschäftigtengrößenklassen								
Art der Arbeitskosten	Unternehmen mit ... Beschäftigten							
	10 — 49		50 — 99		100 — 199		200 — 499	
	DM	%	DM	%	DM	%	DM	%
Entgelt für geleistete Arbeit	22 295	60,6	22 638	59,4	22 843	58,9	23 122	58,3
Sonderzahlungen	2 186	5,9	2 517	6,6	2 881	7,4	3 019	7,6
Vergütung arbeitsfreier Tage	4 828	13,1	5 434	14,3	5 729	14,8	5 953	15,0
Aufwendungen für Vorsorgeeinrichtungen	5 861	15,9	6 221	16,3	6 212	16,0	6 465	16,3
Sonstige Arbeitsnebenkosten	1 647	4,5	1 273	3,3	1 119	2,9	1 085	2,7
Arbeitskosten insgesamt	36 817	100	38 082	100	38 784	100	39 645	100
und zwar								
Bruttolöhne	29 309	79,6	30 589	80,3	31 453	81,1	32 094	81,0
gesetzliche Arbeitsnebenkosten	7 997	21,7	8 481	22,3	8 461	21,8	8 573	21,6

	Noch: Unternehmen mit ... Beschäftigten					
	500 — 999		1 000 und mehr		insgesamt	
	DM	%	DM	%	DM	%
Entgelt für geleistete Arbeit	23 753	56,6	24 733	52,5	23 664	55,8
Sonderzahlungen	3 491	8,4	4 052	8,6	3 322	7,8
Vergütung arbeitsfreier Tage	6 246	15,0	7 219	15,3	6 286	14,8
Aufwendungen für Vorsorgeeinrichtungen	6 911	16,6	8 383	17,8	7 200	17,0
Sonstige Arbeitsnebenkosten	1 393	3,3	2 761	5,9	1 950	4,6
Arbeitskosten insgesamt	41 614	100	47 149	100	42 423	100
und zwar						
Bruttolöhne	33 310	80,0	36 005	76,4	33 273	78,4
gesetzliche Arbeitsnebenkosten	8 850	21,3	10 300	21,8	9 240	21,7

*) Je umgerechneten Vollbeschäftigten; d. h. ein Teilzeitbeschäftigter entspricht 0,6 Vollbeschäftigten in allen Unternehmen mit 10 und mehr Beschäftigten. — **) Energie und Wasser, Bergbau, Verarbeitende Industrie und Baugewerbe

Durchschnittliche Arbeitskosten je vollbeschäftigten Angestellten*) im Produzierenden Gewerbe (Industrie insgesamt**) 1981 nach Aufwandsarten und Beschäftigtengrößenklassen								
Art der Arbeitskosten	Unternehmen mit ... Beschäftigten							
	10 — 49		50 — 99		100 — 199		200 — 499	
	DM	%	DM	%	DM	%	DM	%
Entgelt für geleistete Arbeit	29 209	64,2	34 503	63,5	34 432	62,0	35 265	61,5
Sonderzahlungen	3 344	7,4	4 385	8,1	4 743	8,5	4 842	8,4
Vergütung arbeitsfreier Tage	5 581	12,3	6 822	12,6	7 182	12,9	7 552	13,2
Aufwendungen für Vorsorgeeinrichtungen	6 534	14,4	7 736	14,2	8 135	14,7	8 658	15,1
Sonstige Arbeitsnebenkosten	794	1,7	872	1,6	1 019	1,8	1 052	1,8
Arbeitskosten insgesamt	45 462	100	54 318	100	55 511	100	57 370	100
und zwar								
Bruttolöhne	38 134	83,9	45 709	84,2	46 357	83,5	47 659	83,1
gesetzliche Arbeitsnebenkosten	7 925	17,4	9 451	17,4	9 489	17,1	9 885	17,2

	Noch: Unternehmen mit ... Beschäftigten					
	500 — 999		1 000 und mehr		insgesamt	
	DM	%	DM	%	DM	%
Entgelt für geleistete Arbeit	35 970	59,9	39 828	55,5	36 823	58,3
Sonderzahlungen	5 301	8,8	6 308	8,8	5 414	8,6
Vergütung arbeitsfreier Tage	7 926	13,2	9 187	12,8	8 106	12,8
Aufwendungen für Vorsorgeeinrichtungen	9 474	15,8	13 870	19,3	10 972	17,4
Sonstige Arbeitsnebenkosten	1 409	2,3	2 598	3,6	1 807	2,9
Arbeitskosten insgesamt	60 080	100	71 790	100	63 123	100
und zwar						
Bruttolöhne	49 198	81,9	55 322	77,1	50 343	79,8
gesetzliche Arbeitsnebenkosten	10 114	16,8	11 714	16,3	10 538	16,7

*) Je umgerechneten Vollbeschäftigten; d. h. ein Teilzeitbeschäftigter entspricht 0,6 Vollbeschäftigten in allen Unternehmen mit 10 und mehr Beschäftigten. — **) Energie und Wasser, Bergbau, Verarbeitende Industrie und Baugewerbe

satzkosten. 21,8 % der Arbeitskosten sind auf gesetzliche Regelungen zurückzuführen. Im einzelnen handelt es sich dabei um die gesetzliche Lohnfortzahlung im Krankheitsfall, die Vergütung gesetzlicher Feiertage, die Arbeitgeberpflichtbeiträge zur Sozialversicherung sowie um sonstige gesetzliche Aufwendungen nach dem Schwerbehindertengesetz, dem Mutterschutzgesetz oder um Umlagen für das Konkursausfallgeld etc. Je 100 DM Entgelt für geleistete Arbeit entstanden Zusatzkosten von 79 DM.

Die Arbeitskosten je Angestellten lagen 1981 bei 63 123 DM. Die Kosten teilen sich in der Reihenfolge wie bei den Arbeitern in das Entgelt für geleistete Arbeit (58,3 %), die Aufwendungen für Vorsorgeeinrichtungen (17,4 %), die Vergütung arbeitsfreier Tage (12,8 %), die Sonderzahlungen (8,6 %) und die sonstigen Arbeitsnebenkosten (2,9 %) auf. Der Anteil der gesetzlichen Arbeitsnebenkosten liegt bei den Angestellten mit 16,7 % erheblich niedriger als bei den Arbeitern. Das ist darauf zurückzuführen, daß viele Angestellte mit ihrem Einkommen die Beitragsmessungsgrenzen der gesetzlichen Sozialversicherung überschreiten; ihre soziale Sicherung beruht daher teilweise auf freiwilliger Basis. Die Aufwendungen für die gesetzliche Lohnfortzahlung im Krankheitsfall liegen bei den Angestellten wegen ihres geringeren Krankheitsstandes, zurückzuführen auf im Vergleich zu den Arbeitern weniger Unfallgefährdungen, relativ niedriger als bei den Arbeitern⁷⁾. Der bei den Angestellten um 2 % geringere Anteil der Vergütung arbeitsfreier Tage an den gesamten Arbeitskosten deutet in diese Richtung. Die im Vergleich zu den Arbeitern um 49 % höheren Arbeitskosten der Angestellten sind hauptsächlich auf die um 51 % höhere Vergütung zurückzuführen. Bei 100 DM Entgelt für geleistete Arbeit ergaben sich für die Angestellten Nebenkosten von 71 DM.

Arbeitskosten nach Beschäftigtengrößenklassen

Durchschnittliche Arbeitskosten steigen mit der Beschäftigtenzahl

Arbeitern und Angestellten gemeinsam ist, daß die Arbeitskosten mit steigender Beschäftigtenzahl des Unternehmens zunehmen. Bei den Angestellten ist diese Tendenz stärker ausgeprägt als bei den Arbeitern. So waren die Arbeitskosten je Beschäftigten in den Unternehmen mit 1 000 und mehr Beschäftigten bei den Angestellten um 58 % höher als in Unternehmen mit 10 bis 49 Beschäftigten; bei den Arbeitern ergab sich ein Satz von 28,1 %. Die höheren Kosten beruhen zum größten Teil auf einem Anstieg der Zusatzkosten und weniger auf höheren Entgelten für geleistete Arbeit; so geht der Anteil des Entgeltes für geleistete Arbeit an den gesamten Arbeitskosten bei den Angestellten von 64,2 % in der kleinsten Beschäftigtengrößenklasse bis auf 55,5 % bei Unternehmen mit 1 000 und mehr Beschäftigten zurück.

Mit steigender Beschäftigtenzahl ergeben sich auch höhere Sonderzahlungen, höhere Vergütungen für arbeitsfreie Tage und höhere Aufwendungen für Vorsorgeeinrichtungen. Zurückzuführen ist das auf höhere Löhne und Gehälter. So wurden in größeren Unternehmen mit mehr als 1 000 Beschäftigten mit 36 005 DM um 23 % höhere Löhne gezahlt als in Unternehmen der kleinsten Beschäftigtengrößenklasse, bei den Angestellten lag der Unterschied bei 45 %. Ein mit der Beschäftigtenzahl des Unternehmens steigender Anteil höherqualifizierter Kräfte dürfte dabei eine Rolle spielen; bestimmte Einrichtungen wie z. B. Forschungsabteilungen und Entwicklungsabteilungen werden in der Regel nur von größeren Unternehmen unterhalten.

Mehr Aufwendungen für Vorsorgeeinrichtungen in größeren Unternehmen

Viele Sonderzahlungen, wie Urlaubsgeld oder Gratifikationen sowie die Vergütung arbeitsfreier Tage sind an die Höhe der Verdienste geknüpft, das führt zwangsläufig zu höheren Arbeitsnebenkosten bei besser bezahlenden Unternehmen. In den höheren Kosten der größeren Unternehmen schlagen sich auch zusätzliche Leistungen wie z. B. mehr Urlaub oder höhere Gratifikationen nieder. Besondere Bedeutung kommt dabei den Aufwendungen für die Vorsorgeeinrichtungen der Angestellten zu, die bei den Unternehmen mit 1 000 und mehr Beschäftigten mit 13 870 DM je Angestellten um 112 % höher liegen als bei Unternehmen mit 10 bis 49 Beschäftigten. Dahinter verbirgt sich eine zusätzlich zur gesetzlichen Altersvorsorge gewährte betriebliche Alterssicherung in Form von betrieblichen Ruhegeldzusagen, Pensionkassen, Unterstützungskassen oder Direktversicherungen.

Ähnliches, wenn auch nicht im gleichen Ausmaß wie bei den Angestellten, gilt für die Arbeiter. Der Anteil der Aufwendungen für Vorsorgeeinrichtungen an den Ar-

7) Vergleiche H. Salowsky, Arbeitszeit und Fehlzeiten in der Deutschen Wirtschaft, in: Arbeit- und Sozialpolitik 4/83, S. 131.

beitskosten liegt in der kleinsten Beschäftigtengrößenklasse bei 15,9 % und in Unternehmen mit mehr als 1 000 Beschäftigten bei 17,8 %.

Aufschlußreich ist weiter, daß der Anteil der Arbeitskosten, der auf die Vergütung arbeitsfreier Tage entfällt, bei den Arbeitern von der kleinsten bis zur größten Beschäftigtengrößenklasse von 13,1 % auf 15,3 % steigt. Hier dürfte sich die mit zunehmender Beschäftigtenzahl größere Bedeutung der Schichtarbeit in Zusammenhang mit den gewährten Freischichten in den Zahlen niederschlagen. Bei den Angestellten ist diese Entwicklung entsprechend des geringeren Einflusses von Schichtarbeit bei dieser Beschäftigtengruppe nicht zu beobachten.

Arbeitskosten in einzelnen Wirtschaftszweigen

Die höchsten Arbeitskosten je Beschäftigten entstanden 1981 in Unternehmen der Energie- und Wasserwirtschaft (60 786 DM), gefolgt von der chemischen Industrie (58 456 DM) und dem Bau von Kraftwagen (55 389 DM). Am unteren Ende der Skala rangieren das Textilgewerbe (37 313 DM), das Ledergewerbe (32 796 DM) und das Schuh- und Bekleidungsgewerbe (32 458 DM). Differenziert man nach Arbeitern und Angestellten, tauchen an beiden Enden der Skala die gleichen Wirtschaftszweige auf. Bei den Angestellten erreichen die Unternehmen des Baus von Kraftwagen mit 91 401 DM den höchsten Stand, die Angestellten des Ledergewerbes liegen mit 46 436 DM am unteren Ende der Skala. Bei den Arbeitern lagen die Arbeitskosten in der Energie- und Wasserwirtschaft mit 54 426 DM am höchsten und im Schuh- und Bekleidungsgewerbe mit 28 160 DM am niedrigsten.

Höchste Arbeitskosten in der Energie- und Wasserwirtschaft

Durchschnittliche Arbeitskosten je vollbeschäftigten Arbeitnehmer*) im Produzierenden Gewerbe (Industrie insgesamt**) 1981 nach Wirtschaftszweigen in DM			
Wirtschaftszweig	Arbeiter	Angestellte	Insgesamt
Energie- und Wasserwirtschaft	54 426	77 151	60 786
Erzeugung und erste Bearbeitung von Metallen	44 625	67 608	50 109
Chemische Industrie	46 469	72 399	58 456
Metallverarbeitende Industrie, Feinmechanik und Optik	41 838	61 874	47 728
darunter			
Maschinenbau	42 757	59 866	49 024
Herstellung von Büromaschinen	40 575	58 573	50 151
Elektrotechnik	37 469	57 108	43 343
Bau von Kraftwagen	44 968	91 401	55 389
Feinmechanik und Optik	39 790	52 101	43 568
Nahrungs- und Genußmittelgewerbe	36 437	52 995	41 998
Textilgewerbe	32 686	51 012	37 313
Ledergewerbe	29 230	46 436	32 796
Schuh- und Bekleidungsgewerbe	28 160	48 659	32 458
Be- und Verarbeitung von Holz	39 979	52 162	42 696
Papier- und Pappeerzeugung und -verarbeitung, Druckerei und Verlagsgewerbe	39 687	58 333	46 023
Baugewerbe	40 133	49 385	41 529
Produzierendes Gewerbe insgesamt	42 423	63 123	48 251

*) Je umgerechneten Vollbeschäftigten; d. h. ein Teilzeitbeschäftigter entspricht 0,6 Vollbeschäftigten in allen Unternehmen mit 10 und mehr Beschäftigten. — **) Energie und Wasser, Bergbau, Verarbeitende Industrie und Baugewerbe

Die starken Schwankungen der durchschnittlichen Arbeitskosten von Wirtschaftszweig zu Wirtschaftszweig sind zurückzuführen auf:

- unterschiedliche Beschäftigtenstrukturen hinsichtlich
 - Qualifikation,
 - Geschlecht,
 - Alter,
 - dem Verhältnis von Voll- und Teilzeitbeschäftigten,
- unterschiedliche Leistungen der Unternehmen.

Hierbei ist unter Beachtung des Zusammenhanges von Höhe der Arbeitskosten und Beschäftigtenzahl des Unternehmens zu bedenken, daß in den Wirtschaftszweigen mit den höchsten Arbeitskosten eher die Großunternehmen dominieren, während das Bild der Wirtschaftszweige mit den niedrigsten Arbeitskosten von klein- und mittelständischen Betrieben geprägt wird.

Arbeitskosten je geleistete Arbeitsstunde*) im Produzierenden Gewerbe (Industrie insgesamt**) 1981 nach Wirtschaftszweigen in DM			
Wirtschaftszweig	Arbeiter	Angestellte	Insgesamt
Energie- und Wasserwirtschaft	34,44	43,67	37,24
Erzeugung und erste Bearbeitung von Metallen	27,24	38,32	30,03
Chemische Industrie	28,67	40,35	34,36
Metallverarbeitende Industrie, Feinmechanik und Optik	24,81	34,74	27,84
darunter			
Maschinenbau	25,26	33,62	28,42
Herstellung von Büromaschinen	23,27	33,06	28,52
Elektrotechnik	22,75	32,20	25,72
Bau von Kraftwagen	27,67	52,16	33,49
Feinmechanik und Optik	22,98	28,29	24,68
Nahrungs- und Genußmittelgewerbe	20,80	28,92	23,61
Textilgewerbe	19,94	28,34	22,21
Ledergewerbe	17,49	25,78	19,31
Schuh- und Bekleidungsgewerbe	17,59	27,00	19,75
Be- und Verarbeitung von Holz	23,59	28,93	24,84
Papier- und Pappeherzeugung und -verarbeitung, Druckerei und Verlagsgewerbe	22,76	32,03	26,00
Baugewerbe	24,51	26,26	24,81
Produzierendes Gewerbe insgesamt	25,52	35,20	28,40

*) in allen Unternehmen mit 10 und mehr Beschäftigten — **) Energie und Wasser, Bergbau, Verarbeitende Industrie und Baugewerbe

Durchschnittliche Arbeitskosten je vollbeschäftigten Arbeitnehmer*) im Produzierenden Gewerbe (Industrie insgesamt**) 1978 und 1981 nach Art der Arbeitskosten						
Art der Arbeitskosten	Arbeiter			Angestellte		
	1978	1981	Veränderung 1981 gegenüber 1978	1978	1981	Veränderung 1981 gegenüber 1978
	DM		%	DM		%
Entgelt für geleistete Arbeit	20 541	23 664	+15,2	32 043	36 823	+14,9
Sonderzahlungen	2 511	3 322	+32,3	4 266	5 414	+26,9
Vergütung arbeitsfreier Tage	5 170	6 286	+21,6	6 504	8 106	+24,6
Aufwendungen für Vorsorgeeinrichtungen	5 626	7 200	+28,0	8 932	10 972	+22,8
Sonstige Arbeitsnebenkosten	1 293	1 950	+50,8	1 328	1 807	+36,1
Arbeitskosten insgesamt	35 141	42 423	+20,8	53 073	63 123	+19,0

*) Je umgerechneten Vollbeschäftigten; d. h. ein Teilzeitbeschäftigter entspricht 0,6 Vollbeschäftigten in allen Unternehmen mit 10 und mehr Beschäftigten. — **) Energie und Wasser, Bergbau, Verarbeitende Industrie und Baugewerbe

Bezogen auf die geleisteten Arbeitsstunden ergeben sich für das Produzierende Gewerbe Arbeitskosten von 28,40 DM. Die Energiewirtschaft (37,24 DM), die chemische Industrie (34,36 DM) und der Bau von Kraftwagen (33,49 DM) liegen auch hier vorn, ebenso wie das Ledergewerbe (19,31 DM) und das Schuh- und Bekleidungsgewerbe (19,75 DM) die niedrigsten Arbeitskosten je geleistete Arbeitsstunde aufweisen. Auch in der Gliederung nach Arbeitern und Angestellten zeigt sich bei den Arbeitskosten je geleistete Arbeitsstunde die gleiche Reihenfolge wie bei den durchschnittlichen Arbeitskosten je Arbeitnehmer.

Unterschiedliche Auswirkungen von Kurzarbeit bei den durchschnittlichen Arbeitskosten der Arbeiter und Angestellten

Die Arbeitskosten je geleistete Arbeitsstunde liegen bei den Angestellten um 38 % höher als bei den Arbeitern. Bezieht man die Arbeitskosten auf die Beschäftigtenzahl, ergibt sich mit 49 % eine wesentlich größere Differenz zwischen den Arbeitskosten je Angestellten und den Arbeitskosten je Arbeiter. Das dürfte darauf zurückzuführen sein, daß Arbeiter stärker von Kurzarbeit betroffen sind als Angestellte⁸⁾. Von der Arbeitszeit unabhängige Arbeitskosten, wie z. B. Sonderzahlungen, die als feste Beträge gewährt werden, die Kosten für die betriebliche Altersversorgung und im betrieblichen Gesundheitsdienst, verteilen sich bei Kurzarbeit auf weniger Arbeitsstunden.

8) Vergl. Weizmüller, Rudi, Zur Entwicklung der Löhne und Gehälter in Industrie und Handel, in: WSI-Mitteilungen 2/1980, S. 103.

den und führen daher zu steigenden Kosten je geleistete Arbeitsstunde. Dazu kommt der Effekt der Kostenremanenz, der besagt, daß die Arbeitskosten bei sinkender Kapazitätsauslastung nicht in dem Ausmaß zurückgehen, in dem sie bei steigender Produktion zugenommen haben.

Entwicklung 1978 bis 1981

Ein Vergleich der Ergebnisse mit den Zahlen von 1978 ergibt, daß die Arbeitskosten der Arbeiter um 20,8 % und die der Angestellten um 19 % gestiegen sind. Unterdurchschnittlich entwickelte sich der Zuwachs beim Entgelt für geleistete Arbeit (Arbeiter: + 15,2 %, Angestellte: + 14,9 %), überdurchschnittlich gestiegen sind die Arbeitsnebenkosten. Während 1978 bei den Arbeitern bei 100 DM Entgelt für geleistete Arbeit Zusatzkosten von 71 DM entstanden, waren es 1981 mit 79 DM 11 % mehr. Bei den Angestellten stiegen die Arbeitsnebenkosten je 100 DM Entgelt für geleistete Arbeit um 8 % von 66 DM 1978 auf 71 DM 1981. Die starke Zunahme der sonstigen Arbeitsnebenkosten (+ 36 %) beruht neben der Entwicklung bei vielen kleineren Positionen wie Entlassungsentschädigungen, Familienunterstützungen, Verpflegungszuschüssen und den Aufwendungen für Belegschaftseinrichtungen vor allem auf stark erhöhten Ausgaben für die berufliche Bildung. Darin schlagen sich sowohl die Schaffung neuer Ausbildungsplätze – im gewerblichen Bereich stärker als im kaufmännischen – und die bessere Dotierung bestehender Ausbildungsplätze als auch verstärkte Bemühungen der Betriebe um eine qualifizierte Weiterbildung der Arbeitnehmer nieder.

Höhere Aufwendungen für die betriebliche Aus- und Weiterbildung

Die Vergütung arbeitsfreier Tage lag 1981 bei den Arbeitern um 21,6 % und bei den Angestellten um 24,6 % über dem Wert des Jahres 1978. Gestiegene Löhne und Gehälter, aber auch mehr Urlaubstage trugen dazu bei. So kommt das Bundesarbeitsministerium in einer Untersuchung zu dem Ergebnis, daß der durchschnittliche tarifliche Grundurlaub aller Wirtschaftsbereiche einschließlich des Dienstleistungsgewerbes 1981 bei 28,5 Werktagen lag; 1978 betrug der Grundurlaub 24,4 Werktagen. Beim Endurlaub ergaben sich 1981 33,3 Werktagen gegenüber 30,7 Werktagen 1978⁹⁾. Hinzu kommen tarifliche Vereinbarungen, die Arbeitnehmern im Schichtbetrieb zusätzliche Schichtfreizeit gewähren.

Auch der Zuwachs der Sonderzahlungen (Arbeiter: + 32,3 %, Angestellte: + 26,9 %) läßt sich auf tarifliche Vereinbarungen des Zeitraumes 1978 bis 1981 zurückführen. Welchen Anteil freiwillige Leistungen an dieser Entwicklung haben, läßt sich nicht quantifizieren.

Zunahmen des Urlaubsgeldes ergeben sich aus Steigerungen der Löhne und Gehälter, wenn die Sonderzahlung sich am Stundenverdienst oder Monatslohn orientiert. Darüber hinaus führen zusätzliche Urlaubstage zu einer Steigerung des Urlaubsgeldes, wenn diese Sonderzahlung je Urlaubstag oder in % des Urlaubsentgeltes gewährt wird. Ein weiterer Bestandteil der Sonderzahlungen sind Gratifikationen. 1981 war für 83 % der Arbeitnehmer ein zusätzliches Urlaubsgeld und/oder eine Jahressonderzahlung in Höhe von mindestens 60 % eines Monateinkommens tariflich abgesichert; 1978 galt das für 67 % der Arbeitnehmer¹⁰⁾. Der Anteil der Arbeitnehmer, die Anspruch auf vermögenswirksame Leistungen haben, lag 1981 bei 95 % und 1978 bei 92 %¹¹⁾.

Gestiegene Nebenkosten durch höheren Urlaubsanspruch

Die Aufgliederung nach Beschäftigtengrößenklassen läßt keine einheitliche Entwicklung erkennen. Zwar liegt der Zuwachs der Arbeitskosten je Arbeitnehmer in Unternehmen mit mehr als 1 000 Beschäftigten (Arbeiter: + 23,2 %, Angestellte: + 20,3 %) deutlich höher als in Unternehmen mit 10 bis 49 Beschäftigten (Arbeiter: + 15,4 %, Angestellte: + 16,2 %), schon bei Betrieben mit 50 bis 99 Beschäftigten ist die Diskrepanz jedoch nicht mehr so groß (Arbeiter: + 21,2 %, Angestellte: + 19,2 %). Das läßt den Schluß zu, daß die in der statischen Betrachtung so viel höheren Arbeitskosten der Großunternehmen in der Entwicklung, bedingt durch den Konjunkturverlauf, nicht mehr so viel zusätzlichen Spielraum für freiwillige und übertarifliche Leistungen enthalten. Auf der anderen Seite können sich kleinere Betriebe, die teilweise nach freier Vereinbarung entlohnen, flexibler auf die konjunkturelle Entwicklung einstellen.

9) Vergl. Clasen, Lothar, 6 Wochen Urlaub, in: Bundesarbeitsblatt 3/1982, S. 24/25.

10) Vergl. Clasen, Lothar, a. a. O., S. 28.

11) Vergl. Clasen, Lothar, a. a. O., S. 28.

Durchschnittliche Arbeitskosten je vollbeschäftigten Arbeitnehmer*) im Produzierenden Gewerbe (Industrie insgesamt**) 1978 und 1981 nach Beschäftigtengrößenklassen						
Beschäftigten- größenklasse	Arbeiter			Angestellte		
	1978	1981	Verän- derung 1981 gegenüber 1978	1978	1981	Verän- derung 1981 gegenüber 1978
	DM		%	DM		%
Unternehmen mit ... Beschäftigten						
10 — 49	31 906	36 817	+15,4	39 134	45 462	+16,2
50 — 99	31 439	38 082	+21,2	45 591	54 318	+19,2
100 — 199	32 754	38 784	+18,4	47 863	55 511	+16,0
200 — 499	33 625	39 645	+17,9	48 422	57 370	+18,5
500 — 999	33 703	41 614	+23,5	51 110	60 080	+17,6
1 000 und mehr	38 268	47 149	+23,2	59 677	71 790	+20,3
Insgesamt	35 141	42 423	+20,8	53 073	63 123	+19,0

*) Je umgerechneten Vollbeschäftigten; d. h. ein Teilzeitbeschäftigter entspricht 0,6 Vollbeschäftigten in allen Unternehmen mit 10 und mehr Beschäftigten. — **) Energie und Wasser, Bergbau, Verarbeitende Industrie und Baugewerbe

Konjunkturbedingte Entlassungen von Arbeitskräften — davon sind in der Regel geringer qualifizierte Kräfte betroffen — und Rationalisierungsinvestitionen mit der Folge teils geringer-, teils höherwertiger Arbeitsplätze, werden in Unternehmen aller Beschäftigtengrößenklassen durchgeführt, so daß ein eindeutiger Zusammenhang zwischen Arbeitnehmerzahl und der Entwicklung der Arbeitskosten nicht abgeleitet werden kann.

Tarifvertragliche Regelungen, der Konjunkturverlauf und die Positionen im internationalen Wettbewerb wirken auf die Entwicklung der Arbeitskosten in einzelnen Wirtschaftszweigen ein.

Relativ geringe Zunahme der Arbeitskosten im Baugewerbe

So markieren die Jahre 1978 und 1981 in der Bauwirtschaft den Anfang und das Ende einer positiven Entwicklung. Während die guten Auftragsbestände des Jahres 1978 hohe Arbeitskosten hervorriefen, wurden 1981 Arbeiten gestreckt und Aufträge — vor allem im Straßenbau — zu nicht kostendeckenden Preisen hereingenommen, was Druck auf die Arbeitskosten ausübte. Dementsprechend lagen die Arbeitskosten 1981 im Baugewerbe nur um 14,2 % über denen des Jahres 1978.

Durchschnittliche Arbeitskosten je vollbeschäftigten Arbeitnehmer*) im Produzierenden Gewerbe (Industrie insgesamt**) 1978 und 1981 nach Wirtschaftszweigen			
Wirtschaftszweig	1978	1981	Veränderung 1981 gegenüber 1978
	DM		%
Energie- und Wasserwirtschaft	48 399	60 786	+25,6
Erzeugung und erste Bearbeitung von Metallen	42 088	50 109	+19,1
Chemische Industrie	50 165	58 456	+16,5
Metallverarbeitende Industrie, Feinmechanik und Optik darunter	39 378	47 728	+21,2
Maschinenbau	41 568	49 024	+17,9
Herstellung von Büromaschinen	41 916	50 151	+19,6
Elektrotechnik	34 872	43 343	+24,3
Bau von Kraftwagen	43 820	55 389	+26,4
Feinmechanik und Optik	36 334	43 568	+19,9
Nahrungs- und Genußmittelgewerbe	34 378	41 998	+22,2
Textilgewerbe	32 028	37 313	+16,5
Ledergewerbe	29 539	32 796	+11,0
Schuh- und Bekleidungsgewerbe	26 037	32 458	+24,7
Be- und Verarbeitung von Holz	35 038	42 696	+21,9
Papier- und Pappeherzeugung und -verarbeitung, Druckerei und Verlagsgewerbe	39 164	46 023	+17,5
Baugewerbe	36 361	41 529	+14,2
Produzierendes Gewerbe insgesamt	39 977	48 251	+20,7

*) Je umgerechneten Vollbeschäftigten; d. h. ein Teilzeitbeschäftigter entspricht 0,6 Vollbeschäftigten in allen Unternehmen mit 10 und mehr Beschäftigten. — **) Energie und Wasser, Bergbau, Verarbeitende Industrie und Baugewerbe

Die trotz tarifvertraglich abgesicherter Verbesserungen beim Urlaubsgeld und den Jahressonderzahlungen geringen Zuwachsraten von 16,5 % im Textil- und 11 % im Ledergewerbe sind auf den hohen internationalen Wettbewerbsdruck zurückzuführen, der in diesen Wirtschaftszweigen zu Rationalisierungsinvestitionen mit dem Ziel einer Verringerung der Arbeitskosten zwang.

Durch die Zuteilung regionaler Versorgungsbereiche an die einzelnen Unternehmen der Energie- und Wasserwirtschaft herrscht in diesem Wirtschaftszweig ein verminderter Wettbewerbsdruck; die Arbeitskosten in diesem Bereich stiegen zwischen 1978 und 1981 um 25,6 %. Der Anstieg der Vergütung arbeitsfreier Tage, der weitere Ausbau der betrieblichen Versorgungseinrichtungen und die Anhebung der Sonderzahlungen seit 1978 haben hierzu beigetragen. Gleiches gilt für den Wirtschaftszweig „Bau von Kraftwagen“.

Die mit 16,5 % relativ geringe Steigerung der durchschnittlichen Arbeitskosten in der chemischen Industrie ist vor dem Hintergrund der schon 1978 recht hohen Arbeitsnebenkosten zu sehen. Angesichts der 1978 bereits tarifvertraglich abgesicherten Arbeitsbedingungen war der gewerkschaftliche Handlungsbedarf nicht so groß wie in anderen Bereichen. Die Ergebnisse des Jahres 1984 dürften allerdings eine deutliche Steigerung bringen, da dann der einheitliche Urlaubsanspruch von 30 Werktagen für alle Arbeitnehmer realisiert sein wird.

Genau umgekehrt war die Situation im Schuh- und Bekleidungsgewerbe. 1978 und 1981 am Ende der Kostenskala, konnte der Abstand zum vorletzten Platz, dem Ledergewerbe, deutlich verringert werden. Die Arbeitskosten stiegen um 24,7 %. Das geringe Ausgangsniveau im Zusammenhang mit tarifvertraglich abgesicherten verbesserten Nebenleistungen und gestiegenen Aufwendungen für betriebliche Vorsorgeeinrichtungen haben dazu beigetragen.

Ergebnisse für den Dienstleistungsbereich

Arbeitskosten nach Aufwandsarten

Bei den erfaßten Wirtschaftszweigen des Dienstleistungsbereiches fielen die höchsten Arbeitskosten je Beschäftigten 1981 mit 60 352 DM im Versicherungsgewerbe an. Es folgten das Bankgewerbe mit 53 648 DM, der Großhandel mit 44 266 DM und der Einzelhandel mit 34 028 DM. Von diesen Beträgen waren im Versicherungsgewerbe 27 877 DM (46,2 % der gesamten Arbeitskosten) den Nebenkosten zuzurechnen. Bei den Banken ergaben sich 25 532 DM (47,6 %), im Großhandel 16 951 DM (38,3 %) und im Einzelhandel 14 204 DM (41,7 %) an Personalnebenkosten. Bezogen auf das

**Höchste Arbeitskosten der erfaßten
Wirtschaftszweige im
Versicherungsgewerbe**

Durchschnittliche Arbeitskosten je Vollbeschäftigten*) im Dienstleistungsbereich**) 1981 nach Art der Arbeitskosten und Wirtschaftszweigen												
Art der Arbeitskosten	Großhandel			Einzelhandel			Banken			Versicherungen		
	DM	%	Anteil am Ent- gelt für geleistete Arbeit %	DM	%	Anteil am Ent- gelt für geleistete Arbeit %	DM	%	Anteil am Ent- gelt für geleistete Arbeit %	DM	%	Anteil am Ent- gelt für geleistete Arbeit %
Entgelt für geleistete Arbeit	27 315	61,7	100	19 824	58,3	100	28 116	52,4	100	32 475	53,8	100
Sonderzahlungen	3 187	7,2	11,7	2 582	7,6	13,0	6 207	11,6	22,1	6 279	10,4	19,3
Vergütung arbeitsfreier Tage	5 747	13,0	21,0	4 606	13,5	23,2	6 642	12,4	23,6	7 327	12,1	22,6
Aufwendungen für Vorsorgeeinrichtungen	6 880	15,5	25,2	5 067	14,9	25,6	9 537	17,8	33,9	11 745	19,5	36,2
Sonstige Arbeits- nebenkosten	1 137	2,6	4,2	1 950	5,7	9,8	3 146	5,9	11,2	2 526	4,2	7,8
Arbeitskosten insgesamt	44 266	100	162,1	34 028	100	171,6	53 648	100	190,8	60 352	100	185,8
und zwar Bruttolöhne und -gehälter gesetzliche Arbeitsnebenkosten	36 249	81,9	x	27 012	79,4	x	40 965	76,4	x	46 081	76,4	x
	8 001	18,1	x	6 353	18,7	x	8 849	16,5	x	9 910	16,4	x

*) Teilzeitbeschäftigte wurden im Verhältnis 1 : 0,6 in Vollbeschäftigte umgerechnet. — **) Unternehmen mit 10 und mehr Beschäftigten

Entgelt für geleistete Arbeit wurden im Bankgewerbe je 100 DM mit 91 DM die höchsten Personalnebenkosten aufgewendet, gefolgt vom Versicherungsgewerbe mit 86 DM, dem Einzelhandel mit 72 DM und dem Großhandel mit 62 DM.

Differenziert man nach der Art der Arbeitskosten, zeigt sich, daß der Anteil der Sonderzahlungen an den Arbeitskosten im Bank- (11,6 %) und Versicherungsgewerbe (10,4 %) deutlich höher liegt als im Groß- (7,2 %) oder Einzelhandel (7,6 %). Hinweise auf die Ursachen dieses Tatbestandes ergeben sich aus einer Untersuchung der tarifvertraglichen Regelungen, die für das Bank- und Versicherungsgewerbe wesentlich höhere Jahressonderzahlungen, Urlaubsgelder oder vermögenswirksame Leistungen vorsehen als für den Handel. Darüber hinaus dürften übertarifliche Zahlungen im Bank- und Versicherungsgewerbe häufiger erfolgen als im Handel. Auf Einzelheiten wird später bei der Kommentierung der Entwicklung der Arbeitskosten von 1978 bis 1981 eingegangen.

Auch bei den Aufwendungen für Vorsorgeeinrichtungen traten zwischen dem Handel (Großhandel: 15,5 %, Einzelhandel: 14,9 %) sowie den Banken (17,8 %) und Versicherungen (19,5 %) große Anteilsunterschiede auf. Von Banken und Versicherungen werden in der Regel höhere Aufwendungen für die betriebliche Altersversorgung geleistet, die die gesetzliche Alterssicherung verbessert. Die betriebliche Altersvorsorge erfolgt hauptsächlich durch

- aus Pensionsrückstellungen finanzierte Rentenzahlungen,
- über Pensionskassen abgewickelte Rentenzahlungen,
- Direktversicherungen der Beschäftigten.

Die unterschiedlichen Anteile der sonstigen Arbeitsnebenkosten an den gesamten Arbeitskosten (Großhandel: 2,6 %, Einzelhandel: 5,7 %, Banken: 5,9 %, Versicherungen: 4,2 %) sind auf verschieden hohe Aufwendungen für die berufliche Bildung zurückzuführen.

Bei höheren Durchschnittsverdiensten ist der Anteil der gesetzlichen Arbeitsnebenkosten geringer

Der Anteil der gesetzlichen Arbeitsnebenkosten an den gesamten Arbeitskosten korreliert mit den Bruttolöhnen und -gehältern. Je höher die Verdienste, desto geringer der Anteil der gesetzlichen Arbeitsnebenkosten (Einzelhandel: 18,7 %, Großhandel: 18,1 %, Banken: 16,5 %, Versicherungen: 16,4 %). Insbesondere bei Banken und Versicherungen überschreiten viele Arbeitnehmer die Beitragsbemessungsgrenzen der gesetzlichen Sozialversicherung; ihre Sozialvorsorge beruht daher auf freiwilliger Basis.

Arbeitskosten nach Beschäftigtengrößenklassen

Ca. drei Viertel der in die Erhebung einbezogenen Beschäftigten des Versicherungsgewerbes waren in Unternehmen mit 1 000 und mehr Beschäftigten tätig, eine Kommentierung der Ergebnisse nach Beschäftigtengrößenklassen ist daher für diesen Wirtschaftszweig nicht sinnvoll.

Für die betrachteten Wirtschaftszweige des Dienstleistungsbereiches läßt sich, anders als im Produzierenden Gewerbe, kein eindeutiger Zusammenhang zwischen steigender Beschäftigtenzahl und steigenden Arbeitskosten je Beschäftigten herleiten¹²⁾. Die Arbeitskosten je Beschäftigten sind in Unternehmen mit 1 000 und mehr Beschäftigten am höchsten; in den anderen Beschäftigtengrößenklassen ergibt sich kein einheitliches Bild.

Durchschnittliche Arbeitskosten in Großunternehmen am höchsten

Die durchschnittlichen Arbeitskosten im Großhandel lagen bei den Großunternehmen mit 54 327 DM um 34 % über denen der Unternehmen mit 10 bis 49 Beschäftigten, die mit 40 527 DM die niedrigsten Arbeitskosten aufwiesen. Im Einzelhandel überstiegen die Arbeitskosten der Großunternehmen (35 968 DM) die der kleinen Unternehmen mit 10 bis 49 Beschäftigten (29 957 DM) um 20 %. Im Bankgewerbe fielen die niedrigsten durchschnittlichen Arbeitskosten bei den Unternehmen mit 50 bis 99 Beschäftigten an; bei Unternehmen mit 1 000 und mehr Beschäftigten waren sie um 18 % höher.

12) Vgl. Thies, Carsten, Die Arbeitskosten im Produzierenden Gewerbe 1981, in: Stat. Rundschau für das Land Nordrhein-Westfalen, Juni 1983, S. 362.

Durchschnittliche Arbeitskosten je Vollbeschäftigten*) im Dienstleistungsbereich**) 1981 nach Beschäftigtengrößenklassen und Wirtschaftszweigen			
Beschäftigten- größenklasse	Großhandel	Einzelhandel	Banken
	DM		
Unternehmen mit ... Beschäftigten			
10 — 49	40 527	29 957	49 217
50 — 99	43 598	35 130	48 332
100 — 199	44 009	33 389	51 702
200 — 499	44 405	34 699	51 710
500 — 999	44 523	32 550	53 536
1 000 und mehr	54 327	35 968	56 879
Insgesamt	44 266	34 028	53 648

*) Teilzeitbeschäftigte wurden im Verhältnis 1 : 0,6 in Vollbeschäftigte umgerechnet. — **) Unternehmen mit 10 und mehr Beschäftigten

Es gibt vielfältige Gründe dafür, daß die durchschnittlichen Arbeitskosten mit der Zahl der Beschäftigten steigen. Der Bedarf an qualifizierten Kräften z. B. für Planungs-, Organisations- oder Verwaltungsaufgaben nimmt zu. Die Unterhaltung bestimmter Abteilungen, z. B. im Bereich des Marketing, ist bei kleinen Unternehmen nicht immer rentabel; entsprechende Aufträge werden nach Bedarf an Marktforschungsinstitute vergeben. Außerdem sind bestimmte soziale Leistungen — z. B. im Bereich der betrieblichen Altersvorsorge — häufig nur möglich, wenn die Ertragskraft eines Großunternehmens dahintersteht. Diese Ertragskraft läßt generell höhere Löhne und Gehälter, Sonderzahlungen oder Unterstützungsaufwendungen zu.

Entwicklung 1978 bis 1981

Im Vergleich zu 1978 sind die Arbeitskosten im Versicherungsgewerbe mit 26,6 % am stärksten gestiegen, gefolgt vom Großhandel (+ 23,7 %), dem Bankgewerbe (+ 20,3 %) und dem Einzelhandel (+ 14,5 %). In der Gliederung nach Kostenarten ergeben sich unterschiedliche Zuwachsraten. Am stärksten haben die sonstigen Arbeitsnebenkosten zugenommen, im Großhandel um 52,6 %, im Einzelhandel um 47,8 %, im Bankgewerbe um 75,4 % und im Versicherungsgewerbe um 56,6 %. Zurückzuführen ist das auf verstärkte Bemühungen der Unternehmen um mehr Aus- und Weiterbildung. Im Versicherungsgewerbe kamen höhere Verpflegungszuschüsse und Auslösungen, im Bankgewerbe gestiegene Aufwendungen für Familienunter-

**Starke Zunahme der sonstigen
Arbeitsnebenkosten**

Durchschnittliche Arbeitskosten je Vollbeschäftigten*) im Dienstleistungsbereich**) 1978 und 1981 nach Art der Arbeitskosten und Wirtschaftszweigen												
Art der Arbeitskosten	Großhandel			Einzelhandel			Banken			Versicherungen		
	1978	1981	Verän- derung 1981 gegen- über 1978	1978	1981	Verän- derung 1981 gegen- über 1978	1978	1981	Verän- derung 1981 gegen- über 1978	1978	1981	Verän- derung 1981 gegen- über 1978
	DM		%	DM		%	DM		%	DM		%
Entgelt für geleistete Arbeit	22 516	27 315	+21,3	17 493	19 824	+13,3	23 811	28 116	+18,1	25 518	32 475	+27,3
Sonderzahlungen	2 362	3 187	+34,9	2 432	2 582	+ 6,2	4 836	6 207	+28,3	5 215	6 279	+20,4
Vergütung arbeitsfreier Tage	4 575	5 747	+25,6	3 894	4 606	+18,3	5 545	6 642	+19,8	6 370	7 327	+15,0
Aufwendungen für Vorsorgeeinrichtungen	5 592	6 880	+23,0	4 591	5 067	+10,4	8 627	9 537	+10,5	8 974	11 745	+30,9
Sonstige Arbeitsnebenkosten	745	1 137	+52,6	1 319	1 950	+47,8	1 794	3 146	+75,4	1 613	2 526	+56,6
Arbeitskosten insgesamt	35 790	44 266	+23,7	29 729	34 028	+14,5	44 613	53 648	+20,3	47 690	60 352	+26,6

*) Teilzeitbeschäftigte wurden im Verhältnis 1 : 0,6 in Vollbeschäftigte umgerechnet. — **) Unternehmen mit 10 und mehr Beschäftigten

stützungen und die Wohnungsfürsorge, hauptsächlich in Form zinsverbilligter Kredite, hinzu. Die Zuwachsraten der anderen Kostenarten wichen nicht so stark von denen der gesamten Arbeitskosten ab.

Großhandel

Im Großhandel sind die Sonderzahlungen mit 34,9 % überdurchschnittlich gestiegen. Dies ist vor dem Hintergrund der Erhöhung des tariflichen Urlaubsgeldes (z. B. von 468 DM auf 600 DM für Arbeitnehmer ab 30 Jahren) und der Verdreifachung der tariflich abgesicherten vermögenswirksamen Leistungen von 13 DM auf 39 DM zu sehen.

Der tarifliche Urlaubsanspruch der Beschäftigten des Großhandels erhöhte sich in Abhängigkeit vom Lebensalter von 1978 bis 1981 um 4 bzw. 3 Werktage. Der Eingangsurlaub nahm von 24 auf 28, der Endurlaub von 28 auf 31 Werktage zu. Im Zusammenhang mit den gestiegenen Verdiensten führte das im Vergleich zu 1978 zu um 25,6 % höheren Vergütungen für arbeitsfreie Tage.

Einzelhandel

Großer Anteil der Teilzeitbeschäftigten im Einzelhandel

Die im Vergleich zu anderen Wirtschaftszweigen relativ geringe Zunahme der durchschnittlichen Arbeitskosten von 14,5 % im Einzelhandel ist – neben dem Konjunkturverlauf mit realen Umsatzrückgängen – auf die große Bedeutung der Teilzeitarbeit in diesem Bereich zurückzuführen. Der Anteil der in der Arbeitskostenerhebung ermittelten Teilzeitkräfte an allen Beschäftigten ist von 1978 bis 1981 von 33 auf 38 % gestiegen. Die Arbeitszeiten dieser Beschäftigten liegen im Einzelhandel vermutlich erheblich niedriger als in anderen Wirtschaftszweigen. Teilzeitkräfte dürften eher den unteren Gehaltsgruppen angehören und verursachen wahrscheinlich geringere Kosten bei den Positionen „Aufwendungen für Vorsorgeeinrichtungen“ und „Sonstige Arbeitsnebenkosten“.

Im Bereich der Sonderzahlungen ergaben sich für das tarifliche Urlaubsgeld Zunahmen von 600 DM auf 781 DM, für die tariflich abgesicherten vermögenswirksamen Leistungen eine Verdoppelung der Arbeitgeberanteile von 13 DM auf 26 DM und eine im Vergleich zu 1978 neue Jahressonderzahlung von 15 % des individuellen Tarifentgelts. Daß die Sonderzahlungen im Einzelhandel trotz dieser tarifpolitischen Entwicklung nur um 6,2 % zunahmen, erklärt sich vor dem Hintergrund der konjunkturellen Entwicklung, die zu realen Umsatzeinbußen des Einzelhandels führte. Viele Einzelhandelsunternehmen konnten die Höhe der freiwillig gewährten Jahressonderzahlungen, die auf die tariflichen Sonderzahlungen angerechnet werden können, nicht mehr aufrechterhalten. Diese Unterposition der Sonderzahlungen lag 1981 mit 1 673 DM sogar um 3 % niedriger als 1978. Das tarifliche Soll von 15 % wird aber immer noch deutlich überschritten; die um die Sonderzahlungen bereinigten, auf einen Monat bezogenen durchschnittlichen Bruttolöhne und -gehälter je Beschäftigten lagen im Einzelhandel 1981 bei 2 036 DM, die Position „Gratifikationen, 13. Monatsgehalt, Jahresabschlußzahlungen und sonstige Sonderzahlungen“ ergab 82 % dieses Betrages.

Durchschnittliche Arbeitskosten je geleistete Arbeitsstunde im Dienstleistungsbereich*) 1978 und 1981 nach Wirtschaftszweigen			
Wirtschaftszweig	Arbeitskosten je geleistete Arbeitsstunde		Veränderung 1981 gegenüber 1978
	1978	1981	
	DM		%
Großhandel	19,10	23,85	+24,9
Einzelhandel	15,98	18,66	+16,8
Banken	24,36	29,54	+21,3
Versicherungen	25,78	33,48	+29,9

*) Unternehmen mit 10 und mehr Beschäftigten

Die Vergütung arbeitsfreier Tage stieg von 1978 bis 1981 um 18,3 %. Dieser überproportionale Zuwachs beruht auf einem um 4 Werktage erhöhten tariflichen Urlaubsanspruch; der Eingangsurlaub stieg von 23 auf 27, der Endurlaub von 28 auf 32 Werktage.

Banken

Bei den Banken nahmen die Sonderzahlungen mit 28,3 % überproportional zu; eine Entwicklung, die allein auf freiwilligen Leistungssteigerungen beruht, weil sich die tariflichen Bedingungen zwischen 1978 und 1981 nicht geändert haben. Da die Jahressonderzahlung (100 % des monatlichen Tarifgehaltes) an die Entwicklung der Tarifgehälter gebunden ist, der Anteil der freiwilligen Leistungen an den Werten des Jahres 1978 nicht bekannt ist und die Entwicklung der Effektivverdienste von der Entwicklung der tariflichen Verdienste abweicht, läßt sich die freiwillige Leistung der Unternehmen nicht quantifizieren. Daß sie gestiegen ist, zeigt sich jedoch in der im Vergleich zu den Bruttolöhnen und -gehältern (+ 19,8 %) höheren Zuwachsrate der Aufwendungen für die Position „Gratifikationen, 13. Monatsgehalt, u. ä.“ (+ 30,3 %). Urlaubsgelder spielen im Bankgewerbe keine Rolle, eine tarifliche Vereinbarung darüber gibt es nicht; der Wert des Jahres 1981 liegt bei 226 DM um 4 % unter dem Wert des Jahres 1978 (235 DM).

**Zunahme der Sonderzahlungen
um rd. 28 %**

Die Verkürzung der Berufsaltersstaffel im Zusammenhang mit mehr Urlaubstagen führte dazu, daß der tarifliche Urlaubsanspruch für die Beschäftigten mit einem Lebensalter

- bis zu 31 Jahren von 23 auf 27,
- von 32 bis 44 Jahren von 26 auf 29,
- von 45 bis 49 Jahren von 27 auf 30 und
- von 50 und mehr Jahren von 28 auf 30

Arbeitstage zunahm.

Auf den Kostenfaktor „Vergütung arbeitsfreier Tage“, der 1981 um 19,8 % über dem Wert des Jahres 1978 lag, wirkte neben der Altersstruktur und dem tariflichen Urlaubsanspruch auch die Entwicklung der effektiven Löhne und Gehälter sowie der Krankenstand ein. Die Unterposition „Vergütung von Krankheitstagen“ lag lediglich um 8 % über dem Wert des Jahres 1978; bei einer gleichzeitigen Zunahme der Bruttolöhne und -gehälter je Beschäftigten um 19,8 % läßt das auf einen gesunkenen Krankenstand schließen.

Versicherungen

Die Versicherungsunternehmen steigerten ihre Aufwendungen für Vorsorgeeinrichtungen um 30,9 %, das ist ein wesentlich höherer Zuwachs als in den anderen Wirtschaftszweigen (Einzelhandel: + 10,4 %, Banken: + 10,5 %, Großhandel: + 23 %). Die betriebliche Altersvorsorge hat bei Versicherungsunternehmen einen höheren Stellenwert als in anderen Bereichen; die Aufwendungen dafür sind, ausgehend von einem ohnehin schon hohen Niveau, von 1978 bis 1981 um 44 % auf 4 893 DM je Beschäftigten gestiegen.

**Aufwendungen für
Vorsorgeeinrichtungen
um fast 1/3 erhöht**

An den tariflichen Voraussetzungen der Sonderzahlungen (Urlaubsgeld: 50 % des Bruttomonatsgehalts, Jahressonderzahlung: 80 % des Bruttomonatsgehalts, vermögenswirksame Leistungen: 52 DM) hat sich zwischen 1978 und 1981 nicht geändert, die effektiven Aufwendungen für Sonderzahlungen erhöhten sich um 20,4 %. Die tariflichen Zahlungen sind mit Ausnahme der vermögenswirksamen Leistungen an die Bedingung geknüpft, daß das höchste tarifliche Gehalt (zzgl. tariflicher Zulage) nicht um mehr als 10 % überschritten wird. Ein Blick auf die Entwicklung der Unterposition der Sonderzahlungen (Jahressonderzahlungen: + 26 %, Urlaubsgeld: + 10 %) im Zusammenhang mit der Zuwachsrate der durchschnittlichen Bruttolöhne und -gehälter (+ 24,2 %) zeigt, daß viele Beschäftigte offensichtlich aus der Anspruchsberechtigung für das Urlaubsgeld herausfielen, daß die Unternehmen dafür aber durch erhöhte freiwillige Jahressonderzahlungen einen Ausgleich schufen. Während das Ur-

laubsgeld entsprechend den tariflichen Forderungen gewährt wird, werden die Jahressonderzahlungen in Form übertariflicher Zahlungen als Leistungsanreiz der Unternehmen genutzt. Hier zeigt sich eine Parallele zum Bankgewerbe.

Geschäftsverlauf für Urlaubsentgelt mitentscheidend

Die Vergütung arbeitsfreier Tage ist im Versicherungsgewerbe von 1978 bis 1981 um 15 % gestiegen. Dies ist u. a. auf die Anhebung des Urlaubsentgeltes (+ 19,5 %) und der Vergütung von Krankheitstagen (+ 12,1 %) zurückzuführen. Ähnlich wie im Bankgewerbe wurde auch im Versicherungsgewerbe die Berufsjahrstaffel des tariflichen Urlaubsanspruches gekürzt. Dadurch ergaben sich in Abhängigkeit vom Alter der Beschäftigten zusätzlich 3 bis 5 Urlaubstage. Neben der Altersstruktur spielt der Geschäftsverlauf eine Rolle bei der Ermittlung des Urlaubsentgeltes. Provisionsausfälle wurden 1981 nur insoweit ersetzt, daß das tägliche Urlaubsentgelt 220 DM nicht überstieg (1978: 180 DM). Die Provisionsausfälle wurden dabei aus den Provisionen des Vorjahres errechnet. Ausschließlich auf Provisionsbasis arbeitende Beschäftigte wurden in der Erhebung nicht erfaßt. Setzte sich das Gehalt jedoch aus einem Fixum und Provision zusammen, wurden diese Arbeitnehmer einbezogen. Je besser der Geschäftsverlauf, desto mehr wird die Zuwachsrate des Urlaubsentgeltes hinter der der Bruttolöhne und -gehälter zurückbleiben; im Vergleich der Jahre 1981 und 1978 ergab sich ein Nachhinken der Zuwachsrate des Urlaubsentgeltes von 4,7 %.

Entwicklung der Arbeitskosten je geleistete Arbeitsstunde

Bezogen auf die geleisteten Arbeitsstunden ergab sich die gleiche Reihenfolge wie bei den Arbeitskosten je Beschäftigten. Am höchsten lagen die Arbeitskosten je geleistete Arbeitsstunde bei den Versicherungen mit 33,48 DM, das waren 29,9 % mehr als 1978. Es folgten die Banken mit 29,54 DM (+ 21,3 %), der Großhandel mit 23,85 DM (+ 24,9 %) und der Einzelhandel mit 18,66 DM (+ 16,8 %). Die Zuwachsraten liegen in allen Wirtschaftszweigen höher als bei den Arbeitskosten je Beschäftigten; darin kommt die Verkürzung der Jahresarbeitszeit durch längeren Urlaub zum Ausdruck.

Durchschnittliche Arbeitskosten je Vollbeschäftigten*) im Dienstleistungsbereich 1978 und 1981 nach Beschäftigtengrößenklassen und Wirtschaftszweigen									
Beschäftigten- größenklassen	Großhandel			Einzelhandel			Banken		
	1978	1981	Veränderung 1981 gegenüber 1978	1978	1981	Veränderung 1981 gegenüber 1978	1978	1981	Veränderung 1981 gegenüber 1978
	DM		%	DM		%	DM		%
Unternehmen mit ... Beschäftigten									
10 — 49	33 349	40 527	+21,5	26 335	29 957	+13,8	41 471	49 217	+18,7
50 — 99	35 900	43 598	+21,4	30 304	35 130	+15,9	43 320	48 332	+11,6
100 — 199	36 014	44 009	+22,2	28 804	33 389	+15,9	42 539	51 702	+21,5
200 — 499	35 677	44 405	+24,5	28 866	34 699	+20,2	45 522	51 710	+13,6
500 — 999	36 504	44 523	+22,0	26 960	32 550	+20,7	45 157	53 536	+18,6
1 000 und mehr	42 826	54 327	+26,9	31 413	35 968	+14,5	45 932	56 879	+23,8
Insgesamt	35 790	44 266	+23,7	29 729	34 028	+14,5	44 613	53 648	+20,3

*) Teilzeitbeschäftigte wurden im Verhältnis 1 : 0,6 in Vollbeschäftigte umgerechnet. — **) Unternehmen mit 10 und mehr Beschäftigten

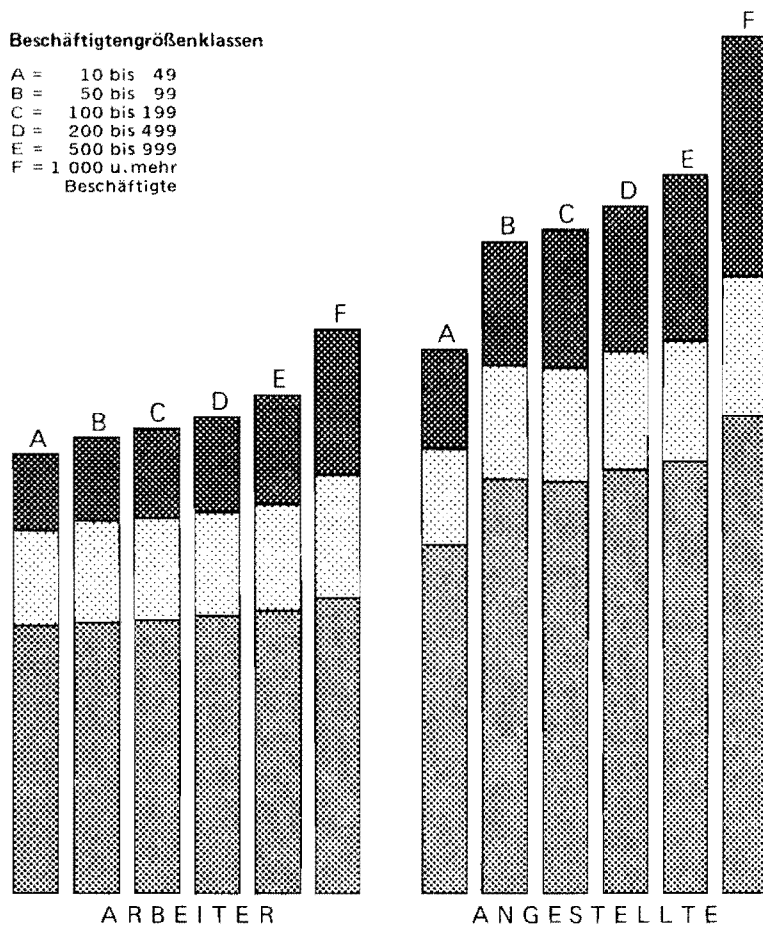
Entwicklung der Arbeitskosten in den Beschäftigtengrößenklassen

Ähnlich wie bei der Betrachtung der Arbeitskosten in Abhängigkeit von der Beschäftigtengrößenklasse läßt sich auch bei den Veränderungsraten der Arbeitskosten in den einzelnen Beschäftigtengrößenklassen kein einheitliches Bild erkennen. Nur im Großhandel lassen sich im allgemeinen höhere Zuwachsraten mit steigender Beschäftigtenzahl nachweisen. Bei den Banken weisen die Unternehmen mit 1 000 und mehr Beschäftigten zwar die größte Zuwachsrate der Arbeitskosten auf (+ 23,8 %), die Entwicklung in den anderen Größenklassen ist jedoch unabhängig von der Beschäftigtenzahl. Auch im Einzelhandel ist eine solche Abhängigkeit schwer zu erkennen. Unterschiedliches Gewicht der Teilzeitbeschäftigung und differierende Konjunkturreaktibi-

**Arbeitskosten
je umgerechneten Vollbeschäftigten
im Produzierenden Gewerbe 1981**

Beschäftigtengrößenklassen

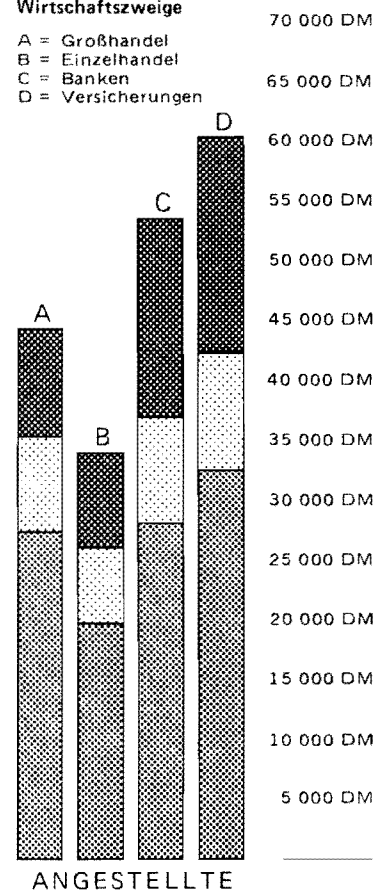
A = 10 bis 49
B = 50 bis 99
C = 100 bis 199
D = 200 bis 499
E = 500 bis 999
F = 1 000 u. mehr
Beschäftigte



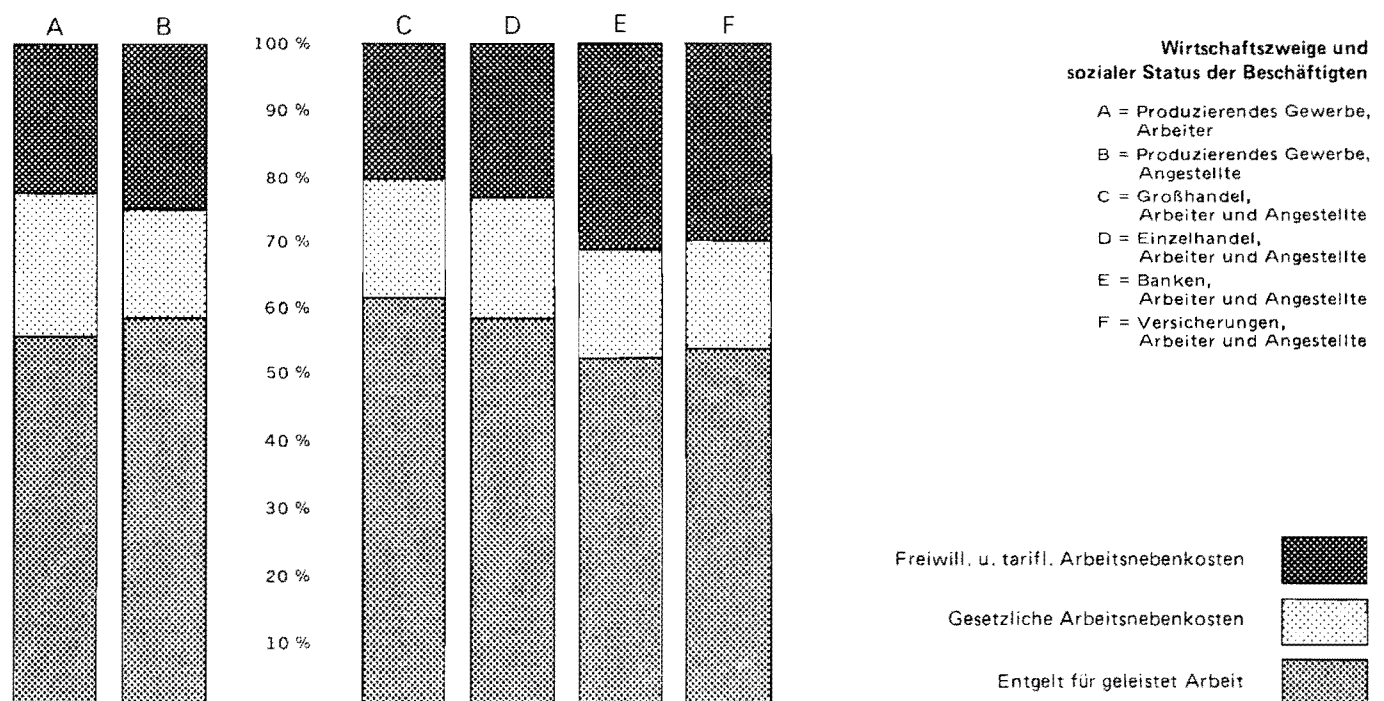
**Arbeitskosten
je umgerechneten Vollbeschäftigten
im Dienstleistungsgewerbe 1981**

Wirtschaftszweige

A = Großhandel
B = Einzelhandel
C = Banken
D = Versicherungen



Struktur der Arbeitskosten je umgerechneten Vollbeschäftigten im Produzierenden Gewerbe und im Dienstleistungsgewerbe 1981



lität der Betriebe aller Größenklassen der betrachteten Wirtschaftszweige dürften dabei eine Rolle spielen. Vor allem die Großunternehmen des Einzelhandels dürften erfolgreich in dem Bemühen gewesen sein, die Kostenentwicklung dem Konjunkturverlauf anzupassen; im Produzierenden Gewerbe war das eher bei den kleineren Unternehmen zu beobachten.

Ausblick

Die Entwicklung bis zur voraussichtlich nächsten Erhebung der Arbeitskosten 1984 wird geprägt sein von

- einem steigenden Finanzierungsbedarf der Sozialversicherungsträger;
- der Entwicklung zum 6-Wochen Urlaub für alle Arbeitnehmer;
- einem im Zusammenhang mit dem Konjunkturverlauf rückläufigen Krankenstand;
- angesichts vieler Firmenzusammenbrüche steigenden Zahlungen der Unternehmen an den Pensionssicherungsverein, der die zusätzlichen Betriebsrenten absichert;
- Auseinandersetzungen um die Verkürzung der Arbeitszeit;
- dem Fortschritt der Büroautomatisation im Zusammenhang mit der Qualifikationsstruktur der Beschäftigten;
- der ebenfalls vom Konjunkturverlauf abhängigen Entwicklung der Tarifpolitik und der freiwilligen betrieblichen Sozialleistungen.

Es bleibt abzuwarten, ob sich der Zuwachs der Arbeitskosten als Folge davon abschwächen oder verstärken wird.

Zeichenerklärungen

(nach DIN 55 301)

- 0 weniger als die Hälfte von 1 in der letzten besetzten Stelle, jedoch mehr als nichts
- nichts vorhanden (genau null)

Gliederung der Ergebnisse

GLIEDERUNG DER ERGEBNISSE

Die Ergebnisse der Erhebung werden nach Beschäftigtengrößenklassen und Wirtschaftszweigen gegliedert. Aus Geheimhaltungsgründen oder da bestimmte Betriebe/Unternehmen in Nordrhein-Westfalen nicht vorhanden waren, können nicht Daten aller erfaßten Wirtschaftszweige und Beschäftigtengrößenklassen veröffentlicht werden.

Beschäftigtengrößenklassen:	10 und mehr
	10 bis 49
	50 bis 99
	100 bis 199
	200 bis 499
	500 bis 999
	1 000 und mehr

Wirtschaftszweige:

Die veröffentlichten Daten wurden aus den Erhebungsergebnissen für folgende Wirtschaftsbereiche der Nomenklatur der „Allgemeinen Systematik der Wirtschaftszweige in den Europäischen Gemeinschaften“ (NACE)¹⁾ ermittelt:

Produzierendes Gewerbe (Industrie insgesamt)

NACE-Nr.

1 – 5 Industrie insgesamt

16, 17 Energie und Wasser zusammen

16 Erzeugung und Verteilung von Elektrizität, Gas, Dampf und Warmwasser

17 Wassergewinnung, -reinigung und -verteilung

11, 13, 21, 23 Bergbau zusammen

11 Kohlenbergbau (einschl. Herstellung von Briketts)

111.1 Steinkohlenbergbau

13 Gewinnung von Erdöl und Erdgas

21 Erzbergbau (Gewinnung und Aufbereitung)

211 Eisenerzbergbau (Gewinnung und Aufbereitung)

23 Gewinnung von nichtenergetischen Mineralien (ohne Erze); Torfgewinnung

14, 22, Verarbeitende Industrie zusammen
24 – 26, 3, 4

14 Mineralölverarbeitung

22 Erzeugung und erste Bearbeitung von Metallen

221 Erzeugung von Eisen und Stahl gemäß EGKS-Vertrag

224 Erzeugung und erste Bearbeitung von NE-Metallen

24 Be- und Verarbeitung von Steinen und Erden; Herstellung und Verarbeitung von Glas

247 Herstellung und Verarbeitung von Glas

248 Herstellung von keramischen Erzeugnissen (ohne Ziegelei)

25 Chemische Industrie (ohne Chemiefaserindustrie)

26 Chemiefaserindustrie

3 Metallverarbeitende Industrie, Feinmechanik und Optik

1) Nomenclature generale des activites economiques dans les Communautes europeennes

NACE-Nr.	Noch: Verarbeitende Industrie zusammen
31	Herstellung von Metallerzeugnissen (ohne Maschinen- und Fahrzeugbau)
311	Gießerei
314	Herstellung von Stahl- und Leichtmetallkonstruktionen
316	Herstellung von EBM-Waren
32	Maschinenbau
33	Herstellung von Büromaschinen sowie Datenverarbeitungsgeräten und -einrichtungen
34	Elektrotechnik
35	Bau von Kraftwagen und deren Einzelteilen
351	Bau und Montage von Kraftwagen und deren Motoren (einschl. Straßenzugmaschinen)
36	Fahrzeugbau (ohne Bau von Kraftwagen)
361	Schiffbau
364	Luftfahrzeugbau und -reparatur
37	Feinmechanik und Optik
41/42	Nahrungs- und Genußmittelgewerbe
411 – 423	Sonstige Nahrungsmittelgewerbe
424 – 428	Getränkeindustrie
429	Tabakverarbeitung
43	Textilgewerbe
431	Wollaufbereitung, -spinnerei, -weberei u. ä.
432	Baumwollspinnerei, -weberei u. ä.
436	Wirkerei und Strickerei
44	Ledergewerbe
45	Schuh- und Kleidungsgewerbe
451/452	Schuhgewerbe
453/454	Kleidungsgewerbe (ohne Pelzwaren)
46	Be- und Verarbeitung von Holz sowie Herstellung von Holzmöbeln
47	Papier- und Pappenerzeugung und -verarbeitung; Druckerei- und Verlagsgewerbe
471	Herstellung von Holzschliff, Zellstoff, Papier und Pappe
472	Verarbeitung von Papier und Pappe
473/474	Druckerei- und Verlagsgewerbe
48	Verarbeitung von Gummi und Kunststoffen
481	Verarbeitung von Gummi
483	Verarbeitung von Kunststoffen
49	Sonstiges verarbeitendes Gewerbe
50	Baugewerbe²⁾
500 – 502	Allgemeines Baugewerbe (Baugewerbe ohne Bauinstallation und Ausbaugewerbe) ³⁾

Dienstleistungsbereich

NACE-Nr.	
61, 64/ 653 – 656	Groß- und Einzelhandel
61	Großhandel
611	Großhandel mit landwirtschaftlichen Grundstoffen, lebenden Tieren, textilen Rohstoffen und mit Halbwaren

2) im wesentlichen das Bauhauptgewerbe (SYPRO-Nr. 72 – 75) und das Ausbaugewerbe (SYPRO-Nr. 76 – 77), jedoch insbesondere ohne Herstellung und Montage von Fertigteilbauten aus Holz (SYPRO-Nr. 7235 – 7237)

3) im wesentlichen das Bauhauptgewerbe, jedoch insbesondere ohne Herstellung und Montage von Fertigteilbauten aus Holz (SYPRO-Nr. 7235 – 7237), ohne Abdämmungsgewerbe (SYPRO-Nr. 7304) und ohne Stukkateurgewerbe, Gipserei, Verputzerei (SYPRO-Nr. 74)

NACE-Nr.	Noch: Großhandel
612	Großhandel mit Brennstoffen, Erzen und technischen Chemikalien
613	Großhandel mit Holz und Baustoffen
614	Großhandel mit Maschinen, technischem Bedarf und Fahrzeugen
615	Großhandel mit Möbeln, Einrichtungs- und Haushaltsgegenständen, Eisen- und Metallwaren
616	Großhandel mit Textilien, Bekleidung, Schuhen und Lederwaren
617	Großhandel mit Nahrungs- und Genußmitteln
618	Großhandel mit pharmazeutischen, medizinischen, kosmetischen und Reinigungsartikeln
64/653 – 656	Einzelhandel
	(außer NACE 651 Einzelhandel mit Kraftwagen und Motorrädern und NACE 652 Einzelhandel mit Kraftstoffen und Schmierstoffen)
641/642	Einzelhandel mit Nahrungs- und Genußmitteln
643/644	Apotheken und Einzelhandel mit medizinischen, kosmetischen und Reinigungsartikeln
645	Einzelhandel mit Bekleidung
646	Einzelhandel mit Schuhen und Lederwaren
647	Einzelhandel mit Heimtextilien
648/649	Einzelhandel mit Einrichtungsgegenständen und Haushaltsartikeln
653	Einzelhandel mit Büchern, Zeitungen, Papierwaren, Bürobedarf
656	Sortimentseinzelhandel mit Waren verschiedener Art, Hauptrichtung Nicht-Lebensmittel
81	Kreditwesen
	(ohne NACE 811 zentrale Währungsbehörden)
82	Versicherungsgewerbe
	(ohne gesetzliche Sozialversicherung)

Erhebung über die Arbeitskosten 1981 Produzierendes Gewerbe

Name und Anschrift des Unternehmens:	Name und Anschrift des Betriebes, auf den sich die Angaben in diesem Fragebogen beziehen: <small>(Nur von Mehrbetriebsunternehmen auszufüllen!)</small>
Dieser Fragebogen wurde bearbeitet von:	Telefon (mit Vorwahlnummer):

Zweck: Die Erhebung ergänzt die laufenden Verdiensterhebungen – mit denen nur die Bruttolöhne und -gehälter erfaßt werden – durch Zahlenmaterial über Art und Umfang der gesamten Personalkosten, insbesondere der Personalausatzkosten.

Rechtsgrundlagen: EG-Verordnung Nr. 1596/81 des Rates vom 10. Juni 1981 zur Durchführung einer Arbeitskostenerhebung im produzierenden Gewerbe, im Groß- und im Einzelhandel sowie im Bank- und im Versicherungsgewerbe (Amtsbl. der Europäischen Gemeinschaften Nr. L 159 S. 1) in Verbindung mit dem Gesetz über die Statistik für Bundeszwecke (Bundesstatistikgesetz-BStatG) vom 14. März 1980 (BGBl. I S. 289).

Erhoben werden die Tatbestände zu Art. 4 der EG-Verordnung Nr. 1596/81.

Die **Auskunftspflicht** ergibt sich aus Art. 3 der EG-Verordnung Nr. 1596/81 in Verbindung mit § 10 BStatG. Danach sind die Arbeitgeber für die in die Stichprobe einbezogenen Unternehmen oder Betriebe zur Auskunft verpflichtet.

Dem **Datenschutz** wird durch die statistische Geheimhaltung voll Rechnung getragen. Die im Rahmen der Erhebung erteilten Einzelauskünfte dürfen gem. Art. 7 der EG-Verordnung Nr. 1596/81 in Verbindung mit dem BStatG nur für statistische Zwecke verwendet werden. Ihre Weitergabe an Dritte ist untersagt.

Hinweise zur Auskunftspflicht: Die Auskunftspflicht der Arbeitgeber für die einbezogenen Unternehmen bezieht sich auf alle Betriebe des Unternehmens. Besteht ihr Unternehmen aus **mehreren** Betrieben, so ist **für jeden einzelnen** ein Fragebogen auszufüllen (zusätzlich benötigte Exemplare bitte beim Statistischen Landesamt nachfordern).

Der Arbeitgeber ist verpflichtet, die Daten unentgeltlich zur Verfügung zu stellen. Die Auskunftspflicht erlischt nicht, wenn sich Anschrift, Rechtsform, Inhaber-Verhältnisse oder Firmierung geändert haben; wir bitten, solche Veränderungen in das Feld „Bemerkungen“ am Ende des Fragebogens einzutragen.

Wurde vom Statistischen Landesamt eine Zweigniederlassung Ihres Unternehmens angeschrieben, so senden Sie bitte den nicht ausgefüllten Fragebogen zurück. Bitte teilen Sie uns dabei die Anschrift der Unternehmensleitung mit und geben außerdem an, in welchem Verhältnis der Betrieb zur Hauptniederlassung steht (z. B.: „Der Betrieb war früher Hauptniederlassung und wurde durch Verlegung des Unternehmenssitzes zu einer Zweigniederlassung“; „Der Betrieb war seit der Gründung Zweigniederlassung“; „Der Betrieb war bis . . . selbständiges Unternehmen und wurde durch Fusion mit . . . zu einer Zweigniederlassung“).

Hinweise für das Ausfüllen: Die Angaben sollen sich auf das Jahr 1981 beziehen. Stimmen Geschäftsjahr und Kalenderjahr nicht überein, so tragen Sie bitte die Angaben für das Geschäftsjahr ein, das in der Zeit vom 1. April 1981 bis 31. März 1982 endet. Nicht im Fragebogen anzugeben sind die in einem öffentlich-rechtlichen Dienstverhältnis stehenden Beamten und die sie betreffenden Personalkosten.

Fragebogenpositionen, die durch eine Nummer in einem Kreis – z. B. ① – gekennzeichnet sind, werden in der Anlage näher erläutert. Diese Erläuterungen sind wichtig.

I. Allgemeine Angaben

1. Genaue Beschreibung der Tätigkeit des Betriebes

Bei verschiedenartiger Tätigkeit bitte diejenige Tätigkeit unterstreichen, mit der der überwiegende Teil der Arbeitnehmer beschäftigt ist.

2. Die Angaben in diesem Fragebogen beziehen sich auf das **Geschäftsjahr** vom _____ 19 _____ bis _____ 19 _____

Signierleiste (bitte nicht ausfüllen!)														
1														
Form	Land U	Kenn-Nummer U	B	Land B	Wirtschaftszweig U	B	U/B	Schicht- nummer	Zahl der Betriebe	DF	Auswahl- land	HF		

II. Arbeitnehmer im Geschäftsjahr 1981 ①

1. Arbeiter am Monatsende (ohne Heimarbeiter) ①

Zeile	Monat des Geschäfts- jahres	Vollbeschäftigte ②		Teilzeitbeschäftigte ③		Auszubildende ④
		männlich	weiblich	männlich	weiblich	
		1	2	3	4	
1	Februar					
2	April					
3	Juni					
4	August					
5	Oktober					
6	Dezember					

2. Angestellte am Monatsende (ohne gesetzliche Vertreter juristischer Personen ① und ohne ausschließlich auf Provisionsbasis tätige Personen) ①

Zeile	Monat des Geschäfts- jahres	Vollbeschäftigte ②		Teilzeitbeschäftigte ③		Auszubildende ④
		männlich	weiblich	männlich	weiblich	
		1	2	3	4	
1	Februar					
2	April					
3	Juni					
4	August					
5	Oktober					
6	Dezember					

Zeile	Signierfelder (bitte die Zeilen 1 bis 4 nicht ausfüllen!)					
1	Arbeiter					
2		002		003		006
3	Angestellte					
4		009		010		013

III. Arbeitskosten im Geschäftsjahr 1981 ①

1. Bruttolöhne und -gehälter

Beachten Sie bitte: Unter „Bruttolöhne und -gehälter“ werden die gesamte Lohn- und Gehalts^{summe} (Zeile 1) sowie einzelne ihrer Bestandteile (Zeilen 2 bis 10) erfragt. Die Angaben in den Zeilen 2 bis 10 müssen daher in Zeile 1 enthalten sein.

Zeile	Art der Aufwendungen	Aufwendungen (in vollen DM) für			
		Arbeiter		Angestellte	
		Ausbildungsvergütungen usw. in Zeile 34 angeben!			
1	Bruttolöhne und -gehälter ⑦ für die unter II. angegebenen Arbeitnehmer (ohne Auszubildende) . . .	015		014	
	Darin sind enthalten:				
2	– Vermögenswirksame Leistungen des Arbeitgebers nach dem 3. Vermögensbildungsgesetz	019		068	
3	– Zusätzliches Urlaubsgeld (nicht die in Zeile 5 anzugebenden Lohn- und Gehaltszahlungen für Urlaubstage)	020		062	
4	– Gratifikationen, 13. Monatsgehalt, Jahresabschlußzahlungen und sonstige Sonderzahlungen ⑧	021		011	
5	– Lohn- und Gehaltszahlungen . . .*) a) . . . für Urlaubstage*) (auch Entschädigungen für nicht genommenen Urlaub, nicht jedoch das in Zeile 3 angegebene zusätzliche Urlaubsgeld) ⑨	024		073	
6	b) . . . für gesetzliche Feiertage und sonstige Ausfallzeiten*) ⑩	025		014	
7	c) . . . für Krankheitstage*) (Lohn- und Gehaltsfortzahlungen im Krankheitsfall bis zur 6. Krankheitswoche; zusätzliche Aufwendungen bitte unter III. 2. Zeile 26 angeben) ⑪	026		075	
	– Bruttolöhne und -gehälter (einschl. der in den Zeilen 2–7 mitenthaltenen Zahlungen) für . . .				
8	a) . . . firmeneigenes Ausbildungspersonal ⑫ ⑬	016		065	
9	b) . . . im betrieblichen Gesundheitsdienst (einschl. Erholungsfürsorge) und für Unfallverhütung tätige Arbeiter und Angestellte ⑭ ⑮	017		066	
10	c) . . . Arbeiter und Angestellte in sonstigen Belegschaftseinrichtungen ⑯ ⑰	018		067	

*) Sind die **Aufwendungen** für Urlaubstage, gesetzliche Feiertage usw. und Krankheitstage (Zeilen 5 bis 7) im betrieblichen Rechnungswesen nicht getrennt erfaßt, so darf unter IV. 3 ersatzweise die **Anzahl der Tage** angegeben werden.

2. Personalaufwendungen, die nicht oder nicht allgemein in den „Bruttolöhnen und -gehältern“ enthalten sind

Beachten Sie bitte: Einzelne in diesem Abschnitt erfragte Aufwendungsarten (z. B. zusätzliche Lohn- und Gehaltsfortzahlung im Krankheitsfall) können ganz oder teilweise in den „Bruttolöhnen und -gehältern“ (Zeile 1) enthalten sein. Bei diesen Aufwendungsarten muß zusätzlich nach dem bereits in Zeile 1 enthaltenen Betrag gefragt werden, um den Personalaufwand ohne Doppelzählungen nachweisen zu können.

Zeile	Art der Aufwendungen	Aufwendungen (in vollen DM) für			
		Arbeiter		Angestellte	
		Alle Aufwendungen, die Auszubildende betreffen, insgesamt in Zeile 35 angeben!			
	Arbeitgeberpflichtbeiträge zur Sozialversicherung				
11	Renten-, Kranken- und Arbeitslosenversicherungsbeiträge (nur Arbeitgeberanteil) ⁽¹⁶⁾	030		079	
12	Beiträge zur gesetzlichen Unfallversicherung (ohne Beitragsanteile für den Unternehmer und seine Familienangehörigen)	031		080	
	Aufwendungen für die betriebliche Altersversorgung ⁽¹⁷⁾ und sonstige Vorsorgeeinrichtungen				
	Aufwendungen aufgrund betrieblicher Ruhegeldzusagen ⁽¹⁸⁾ (die Beiträge an den PSVaG bitte in Zeile 22 angeben)				
13	a) Betriebliche Rentenzahlungen *)	032		081	
14	- Davon in den Bruttolöhnen und -gehältern enthalten	022		071	
15	b) Pensionsrückstellungen nach § 6a EStG am 1. 1. 1981	033		082	
16	c) Pensionsrückstellungen nach § 6a EStG am 31. 12. 1981	034		083	
17	Zuwendungen an Pensionskassen ^{(19)*}	036		085	
18	- Davon in den Bruttolöhnen und -gehältern enthalten	023		072	
19	Zuwendungen an Unterstützungskassen ^{(20)*} (die Beiträge an den PSVaG bitte in Zeile 22 angeben)	035		084	
20	Beiträge zu Direktversicherungen (einschl. Gehaltsumwandlungsversicherungen) ^{(21)*}	037		086	
21	- Davon in den Bruttolöhnen und -gehältern enthalten	028		077	
22	Sonstige Aufwendungen für die Alterssicherung (Beiträge an den PSVaG, Aufwendungen für die Zusatzversorgungskassen des öffentlichen Dienstes, vom Arbeitgeber übernommene Arbeitnehmerbeiträge zur Rentenversicherung u. a.) ⁽²²⁾	038		087	
23	- Davon in den Bruttolöhnen und -gehältern enthalten	029		078	
24	Aufwendungen für sonstige Vorsorgeeinrichtungen (vom Arbeitgeber übernommene Arbeitnehmerbeiträge zur Kranken- und Arbeitslosenversicherung, betriebliches Kurzarbeitergeld u. a.) ⁽²³⁾	039		088	
25	- Davon in den Bruttolöhnen und -gehältern enthalten	040		089	
	Unterstützungsaufwendungen				
26	Zusätzliche Lohn- und Gehaltsfortzahlung im Krankheitsfall (einschl. der tariflichen und betrieblichen Zuschüsse zum Krankengeld)	027		076	
27	- Davon in den Bruttolöhnen und -gehältern enthalten	041		090	
28	Beihilfen im Krankheitsfall, zu Kur- und Erholungsaufenthalten, für Zahnersatz, medizinische Hilfsmittel u. a.	042		091	
29	- Davon in den Bruttolöhnen und -gehältern enthalten	045		094	
30	Wohnungsfürsorge ⁽²⁴⁾	043		092	
31	- Davon in den Bruttolöhnen und -gehältern enthalten	046		095	
32	Familienunterstützung (Verheirateten-, Kinderzuschläge, Zuwendungen bei Heirat, Geburt, Tod u. a., nicht jedoch das gesetzliche Kindergeld) ⁽²⁵⁾	044		093	
33	- Davon in den Bruttolöhnen und -gehältern enthalten	049		096	

*) Besteht für Arbeiter/Angestellte eine Altersversorgung in dieser Form, ohne daß 1981 hierfür Aufwendungen getätigt wurden, ist in der (den) zutreffenden Spalte(n) eine „1“ einzutragen.

Zeile	Art der Aufwendungen	Aufwendungen (in vollen DM) für			
		Arbeiter		Angestellte	
		Alle Aufwendungen, die Auszubildende betreffen, insgesamt in Zeile 35 angeben!			
	Aufwendungen für die berufliche Aus- und Weiterbildung				
34	Ausbildungsvergütungen (einschl. aller Sonderzahlungen)	047		096	
35	Sonstige Leistungen für Auszubildende (entsprechend den Zeilen 11–33, 36–49), Sach- und Fremdkosten für die berufliche Aus- und Weiterbildung (einschl. Lehrgangskosten) ②⑥	048		097	
	Sonstige Personalzusatzaufwendungen				
36	Sachaufwendungen und Fremdkosten für Einrichtungen und Geräte des betrieblichen Gesundheitsdienstes, der Ersten Hilfe und Unfallverhütung ②⑦	052		101	
37	Sachaufwendungen und Fremdkosten für sonstige Belegschaftseinrichtungen ②⑧	053		102	
38	Entlassungsentschädigungen, Abfindungen bei Beendigung des Arbeitsverhältnisses ②⑨	056		105	
39	– Davon in den Bruttolöhnen und -gehältern enthalten	050		099	
40	Auslösungen/Trennungsentschädigungen ③⑩	057		106	
41	– Davon in den Bruttolöhnen und -gehältern enthalten	054		103	
42	Verpflegungszuschüsse und Wegezeitvergütungen	058		107	
43	– Davon in den Bruttolöhnen und -gehältern enthalten	055		104	
44	Naturalleistungen (ohne Kantinenzuschüsse) ③①	051		100	
45	– Davon in den Bruttolöhnen und -gehältern enthalten	061		110	
46	Sonstige gesetzliche Aufwendungen (z. B. Ausgleichsabgabe nach dem Schwerbehindertengesetz, Umlage für das Konkursausfallgeld, Winterbaumlage, Zuschuß zum Mutterschaftsgeld)	059		108	
47	– Davon in den Bruttolöhnen und -gehältern enthalten	062		111	
48	Sonstige Zuwendungen ③② (Bitte Aufwendungen, die 5% der Bruttolöhne und -gehälter übersteigen, im Feld „Bemerkungen“ erläutern!)	060		109	
49	– Davon in den Bruttolöhnen und -gehältern enthalten	116		121	

3. Erstattete Aufwendungen

Dem Arbeitgeber erstattete Aufwendungen, z. B. nach § 54 Arbeitsförderungsgesetz

Erstattungen für			
Arbeiter		Angestellte	
Bitte volle DM-Beträge angeben!			
063		112	

IV. Arbeitszeiten im Geschäftsjahr 1981

1. Bezahlte Stunden für alle Arbeiter (Voll- und Teilzeitbeschäftigte ohne Auszubildende)

Darin enthalten:

– **Geleistete Arbeitsstunden:** (Angabe unter IV. 1 abzüglich der bezahlten Stunden für Urlaubs- und Krankheitstage, gesetzliche Feiertage und sonstige Ausfallzeiten)

2. Durchschnittliche Jahresarbeitsstunden eines vollbeschäftigten Angestellten ③ (betriebsübliche jährliche Arbeitszeit abzüglich des durchschnittlichen Jahresurlaubs und der bezahlten gesetzlichen Feiertage)

Bitte nicht ausfüllen

Jahresstunden	
007	
008	
014	
117	

3. Bezahlte Ausfalltage für Arbeiter und Angestellte (Voll- und Teilzeitbeschäftigte ohne Auszubildende)

Diese Angaben sind nur erforderlich, wenn die Vergütung arbeitsfreier Tage – siehe III. 1 (Zeilen 5 bis 7) – nicht angegeben wird

a) Bezahlte Urlaubstage ③③

b) Bezahlte gesetzliche Feiertage und sonstige Ausfalltage ③④

c) Bezahlte Krankheitstage

Bezahlte Ausfalltage von			
Arbeitern		Angestellten	
118		123	
119		124	
120		125	

Bemerkungen: _____

Erhebung über die Arbeitskosten 1981

Erläuterungen

- 1 Für die einzelnen Erhebungsmonate des Geschäftsjahres 1981 sind diejenigen Arbeiter/Angestellten anzugeben, die am Monatsende (28. Februar, 30. April usw.) in einem Arbeitsverhältnis zum Unternehmen standen und Lohn oder Gehalt (einschl. Lohn- und Gehaltsfortzahlung im Krankheitsfall) bezogen haben.
Als Arbeiter/Angestellter gelten die arbeiter-/angestelltenrentenversicherungspflichtigen Personen sowie die aufgrund besonderer Vorschriften von der Versicherungspflicht befreiten Personen (z. B. Aushilfskräfte). In einem öffentlich-rechtlichen Dienstverhältnis stehende Beamte sind nicht anzugeben.
- 2 Vollbeschäftigte sind Arbeitnehmer, deren Arbeitsvertrag die volle betriebsübliche Arbeitszeit vorsieht.
- 3 Teilzeitbeschäftigte sind Arbeitnehmer, deren Arbeitsvertrag eine geringere als die betriebsübliche Arbeitszeit vorsieht.
- 4 Auszubildende sind Personen, die aufgrund eines Ausbildungsvertrages nach dem Berufsbildungsgesetz in einem anerkannten Ausbildungsberuf ausgebildet werden. Darüber hinaus zählen hierzu alle anderen Arbeitnehmer, deren Tätigkeit überwiegend ihrer Ausbildung dient (z. B. Praktikanten, Volontäre).
- 5 Gesetzliche Vertreter juristischer Personen sind z. B. die Vorstandsmitglieder einer AG oder eingetragenen Genossenschaft und die Geschäftsführer einer GmbH.
- 6 Als Arbeitskosten gelten die im Erhebungszeitraum entstandenen Personalaufwendungen gemäß den Zeilen 1 bis 10 (Bruttolöhne und -gehälter) und 11 bis 49 (andere Aufwendungen) – mit Ausnahme der Aufwendungen für die unter II. ausgeschlossenen Heimarbeiter, Vertreter juristischer Personen und die ausschließlich auf Provisionsbasis arbeitenden Angestellten.
Aufwendungsarten, die in Ihrem betrieblichen Rechnungswesen nicht getrennt erfaßt werden, bitten wir sorgfältig zu schätzen.
Aufwendungsarten, die in Ihrem betrieblichen Rechnungswesen nur für Arbeiter und Angestellte insgesamt erfaßt werden, sind nach einem geeigneten Schlüssel aufzuteilen, z. B. nach der Anzahl der Arbeiter und Angestellten oder nach den Bruttolöhnen und -gehältern.
Falls in Ihrem Unternehmen Personalaufwendungen vorliegen, die einer Fragebogenposition nicht eindeutig zuzuordnen sind, so bitten wir, uns diese Aufwendungen im einzelnen mitzuteilen.
- 7 Die „Bruttolöhne und -gehälter“ sind aus dem betrieblichen Lohn- und Gehaltskonto zu ermitteln (hierbei sind vom Gesamtwert alle Beträge abzuziehen, die an Heimarbeiter, gesetzliche Vertreter juristischer Personen und ausschließlich auf Provisionsbasis tätige Angestellte gezahlt wurden). Die Ausbildungsvergütungen einschl. Sonderzahlungen sind ebenfalls von dieser Summe abzuziehen (sie sind gesondert in Zeile 34 anzugeben). In Ihrem Lohn- und Gehaltskonto ausnahmsweise nicht enthaltene Sonderzahlungen, die in den Zeilen 2 – 4 enthalten sind, addieren Sie bitte zu den „Bruttolöhnen und -gehältern“ in Zeile 1.
- 8 Sonstige Sonderzahlungen sind z. B. Zuwendungen bei Firmen- und Arbeitnehmerjubiläen, Prämien für Verbesserungsvorschläge, Aufwendungen im Zusammenhang mit der Ausgabe von Belegschaftsaktien, nicht hingegen Unterstützungsaufwendungen, die in den Zeilen 26 bis 33 einzutragen sind.
- 9 Hierzu zählen nur die Aufwendungen für den üblichen Jahresurlaub (einschl. des zusätzlichen Urlaubs nach dem Schwerbehindertengesetz), dagegen nicht die Aufwendungen für sonstige arbeitsfreie Tage, wie die gesetzlichen Feiertage, die in Zeile 6 erfragt werden.
- 10 Sonstige Ausfallzeiten sind bezahlte arbeitsfreie Tage, die aus besonderem Anlaß (z. B. Familienereignisse wie Heirat, Geburt, silberne Hochzeit), an besonderen Tagen (z. B. Rosenmontag, Heiligabend) oder zu einem besonderen Zweck (z. B. Ausübung eines Ehrenamtes) gewährt werden. Hierzu rechnen auch bezahlte (häufig nur stundenweise) Ausfallzeiten, wie Betriebsversammlungen, Arztbesuche während der Arbeitszeit, witterungsbedingte Ausfallzeiten sowie nach Tarifvertrag oder freiwillig bezahlte Pausen.
- 11 Hier sind nur die an Ihre Arbeitnehmer geleisteten „Lohn- und Gehaltszahlungen für Krankheitstage“ anzugeben. Umlagen zur Finanzierung der Lohn- und Gehaltsfortzahlung (z. B. an die AOK oder eine Arbeitgebereinrichtung) und daraus geleistete Erstattungen bleiben unberücksichtigt.
- 12 Sind Arbeitnehmer nicht während ihrer gesamten betrieblichen Arbeitszeit als Ausbilder, im betrieblichen Gesundheitsdienst oder in sonstigen Belegschaftseinrichtungen beschäftigt, so sind ihre Bruttolöhne bzw. -gehälter hier anteilig anzugeben. War beispielsweise ein Angestellter an zwei Arbeitstagen einer Fünftageweche als Ausbilder, an den drei übrigen Arbeitstagen jedoch in anderen Funktionen tätig, so sind in Zeile 8 nur 40 % seines Gehaltes einzutragen.
- 13 Die Honorare für firmenfremdes Ausbildungspersonal gehören in Zeile 35.
- 14 Hierzu rechnen nur die Bruttolöhne und -gehälter der als Arbeitnehmer beschäftigten Betriebsärzte, Krankenschwestern, Sicherheitsingenieure, sonstigen Fachkräfte für Arbeitssicherheit usw. Aufwendungen für betriebsfremde Personen (z. B. nur an bestimmten Wochentagen auf Honorarbasis tätige Ärzte) sind in Zeile 36 anzugeben.
- 15 Sonstige Belegschaftseinrichtungen sind z. B. Betriebskrankenkassen, Kantinen, Werksbibliotheken, Sportanlagen, Kindergärten sowie Verkehrsmittel, soweit sie der Beförderung von Arbeitnehmern zwischen Wohnung und Arbeitsplatz dienen.
Außerdem sind hier die Bruttolöhne und -gehälter der Betriebsratsmitglieder anzugeben, soweit sie von ihrer beruflichen Tätigkeit freigestellt sind.
- 16 Zu den Pflichtbeiträgen zur Krankenversicherung gehören die Beiträge des Arbeitgebers an die Orts- und Innungskrankenkassen, Ersatzkassen und die Bundesknappschaft, die Beiträge und Aufwendungen für die Betriebskrankenkasse (ohne Aufwendungen für das Kassenpersonal, das zum Betrieb gehört) sowie die Arbeitgeberbeiträge an private Krankenkassen nach § 405 RVO.
Vom Arbeitgeber zusätzlich übernommene Beitragsanteile des Arbeitnehmers für die Rentenversicherung sind in Zeile 22 und für die Kranken-/Arbeitslosenversicherung in Zeile 24 einzutragen.
- 17 Es werden Aufwendungen für folgende Formen der betrieblichen Altersversorgung erfragt:
 - Betriebliche Ruhegeldzusage (Zeilen 13 bis 16)
 - Pensionskasse (Zeile 17)
 - Unterstützungskasse (Zeile 19)
 - Direktversicherung (Zeile 20)

- 18 Der Arbeitnehmer erwirbt einen unmittelbaren Rechtsanspruch an das Unternehmen (nicht an einen für diesen Zweck gegründeten Versicherungsverein auf Gegenseitigkeit, einen eingetragenen Verein, eine GmbH oder dgl.). Zur Finanzierung der Leistungen werden im allgemeinen (bei der Gewinnermittlung abzugsfähige) Rückstellungen nach § 6a EStG gebildet; eine Beteiligung der Arbeitnehmer an der Finanzierung ist nicht möglich. Eine Versicherungsaufsicht besteht nicht; zur Sicherung der Leistungen im Konkursfall sind vom Unternehmen Beiträge an den Pensions-Sicherungs-Verein (PSVaG) zu zahlen.
- 19 Der Arbeitnehmer erwirbt einen unmittelbaren Rechtsanspruch an eine rechtlich selbständige betriebliche oder überbetriebliche Sozialeinrichtung (Pensionskasse) in der Rechtsform eines Versicherungsvereins auf Gegenseitigkeit (VVaG). Die Aufwendungen für die Arbeitnehmer sind grundsätzlich lohnsteuerpflichtig, eine Beteiligung der Arbeitnehmer an der Finanzierung ist möglich. Die Pensionskassen unterstehen der Versicherungsaufsicht des Bundesaufsichtsamts für das Versicherungswesen oder einer entsprechenden Landesbehörde. Beiträge an den Pensions-Sicherungs-Verein (PSVaG) sind nicht zu leisten.
- 20 Der Arbeitnehmer erwirbt einen mittelbaren Rechtsanspruch auf Leistungen einer rechtlich selbständigen betrieblichen Sozialeinrichtung (Unterstützungskasse; meist in der Rechtsform eines eingetragenen Vereins, aber auch als GmbH, seltener als Stiftung). Die Zuwendungen an die Unterstützungskasse sind nicht lohnsteuerpflichtig. Beiträge des Arbeitnehmers sind nicht möglich. Die Unterstützungskassen unterliegen nicht der Versicherungsaufsicht. Sie müssen zur Sicherung der Leistungen im Konkursfall Beiträge an den Pensions-Sicherungs-Verein (PSVaG) entrichten.
 Als Zuwendungen sind auch Rentenzahlungen der Unterstützungskasse anzugeben, wenn sie vom Unternehmen im deckungslosen Zahlungsverfahren finanziert wurden.
 Werden nicht nur Leistungen zur betrieblichen Altersversorgung, sondern auch für andere Zwecke (im Krankheitsfall, bei Härtefällen usw.) erbracht, so geben Sie bitte hier nur die Zuwendungen für die betriebliche Altersversorgung an; die anderen Zwecken dienenden Zuwendungen sind in Zeile 24 nachzuweisen.
- 21 Der Arbeitgeber schließt mit einem Lebensversicherungsunternehmen einen Versicherungsvertrag (Kapital-, Renten-, Berufsunfähigkeit- oder Risikoversicherung) auf das Leben des Arbeitnehmers ab. Bezugsberechtigt sind der Arbeitnehmer oder seine Hinterbliebenen. Die vom Arbeitgeber zu zahlenden Versicherungsbeiträge sind grundsätzlich lohnsteuerpflichtig. Eine Beitragsbeteiligung des Arbeitnehmers ist möglich. Beiträge an den Pensions-Sicherungs-Verein (PSVaG) sind nur zu entrichten, wenn die Direktversicherung nach Eintritt der Unverfallbarkeit abgetreten, beliehen oder noch nicht mit einem unwiderruflichen Bezugsrecht für den Arbeitnehmer ausgestattet ist. Keine Direktversicherungen sind die sogenannte befreiende Lebensversicherung und Lebensversicherungen, die vom Arbeitnehmer im Rahmen des 3. Vermögensbildungsgesetzes abgeschlossen werden. Aufwendungen hierfür sind in Zeile 22 bzw. Zeile 2 anzugeben.
- 22 Außerdem gehören hierzu vom Arbeitgeber übernommene Beiträge für befreiende Lebensversicherungen sowie Rentenzahlungen (soweit sie nicht aufgrund einer betrieblichen Ruheldzusage, aus einer Pensions- oder Unterstützungskasse geleistet wurden), Aufwendungen für die Höherversicherung in der gesetzlichen Rentenversicherung, Sonderzahlungen an Pensionäre (z. B. Weihnachtsgeld) u. ä.
- 23 Außerdem gehören hierzu vom Arbeitgeber übernommene Versicherungsbeiträge für die zusätzliche Sicherung des Arbeitnehmers bei Krankheit, Unfällen und sonstigen Risiken, Zuwendungen an Unterstützungskassen, die nicht der betrieblichen Altersversorgung dienen, und Aufwendungen für die Verdienstsicherung für ältere Arbeitnehmer und bei Rationalisierungsmaßnahmen.
- 24 Hierzu zählen Mietzuschüsse; bei verbilligt zur Verfügung gestellten Wohnraum: die Differenz zwischen der vereinbarten und der ortsüblichen Miete; verlorene Baukostenzuschüsse des Arbeitgebers; bei zinslosen oder zu ermäßigtem Zins gewährten Darlehen: die Differenz zwischen dem vereinbarten Zins und dem Kapitalmarktzins; bei verbilligt oder kostenlos abgegebenem Bauland: die Differenz zwischen dem vom Arbeitnehmer tatsächlich gezahlten und dem marktüblichen Preis.
- 25 Als Familienunterstützung gilt bei Unternehmen, die nach dem BAT vergütet, der Differenzbetrag zwischen dem Ortszuschlag der Stufe 1 (Ledigenzuschlag) und dem tatsächlich gezahlten Ortszuschlag.
- 26 Hierzu zählen insbesondere die Aufwendungen für die der beruflichen Aus- und Weiterbildung dienenden Einrichtungen und Räume (Sachaufwendungen für den laufenden Betrieb und Abschreibungen), das hierfür verwendete Material, Vergütungen für firmenfremdes Ausbildungspersonal, Stipendien für Berufsausbildung.
- 27 Hierzu gehören auch die Beiträge für überbetriebliche Einrichtungen und Vergütungen für firmenfremdes Personal.
- 28 Hierzu zählen die Sachaufwendungen und Fremdkosten für die unter 15 genannten Belegschaftseinrichtungen (ohne Betriebskrankenkasse, jedoch einschl. Betriebsrat) sowie die Zuschüsse an betriebliche Freizeitgruppen. Außerdem geben Sie hier bitte die Aufwendungen für Arbeitskleidung an, soweit es sich nicht um besondere Schutzkleidung handelt (z. B. Strahlenschutzkleidung in Kernkraftwerken, Schutzhelme).
- 29 Nicht hierzu gehören Leistungen aus einer Pensionskasse, Unterstützungskasse oder Lebensversicherung.
- 30 Zahlungen an die Arbeitnehmer bei auswärtiger Beschäftigung, soweit es sich nicht um den Ersatz betriebsbedingter Aufwendungen (z. B. der Fahrtkosten) handelt.
- 31 Sach- und Dienstleistungen (z. B. Deputatkohle, Verpflegung, Getränke, Sachgeschenke jeder Art, Beköstigung der Arbeitnehmer anlässlich von Betriebsfeiern, Kosten der Betriebsausflüge). Bei kostenloser Abgabe sind die Selbstkosten, bei Abgabe unter den Selbstkosten die Differenz zwischen dem gezahlten Preis und den Selbstkosten als Aufwendungen anzugeben.
- 32 Zum Beispiel vom Arbeitgeber übernommene Lohn- und Kirchensteuer, Umzugsvergütungen, Fahrtkostenerstattung, Vorstellungskosten (Reisekostenersatz), den Arbeitnehmern erstattete Kontoführungsgebühren.
- 33 Zur Berechnung der Urlaubstage bitte die Erläuterung 9 beachten.
- 34 Zur Berechnung der sonstigen Ausfalltage bitte die Erläuterung 10 beachten.

Erhebung über die Arbeitskosten 1981
Dienstleistungsbereich

Name und Anschrift des Unternehmens:	Dieser Fragebogen wurde bearbeitet von:
	Telefon (mit Vorwahlnummer):

Zweck: Die Erhebung ergänzt die laufenden Verdiensterhebungen – mit denen nur die Bruttolöhne und -gehälter erfaßt werden – durch Zahlenmaterial über Art und Umfang der gesamten Personalkosten, insbesondere der Personalzusatzkosten.

Rechtsgrundlagen: EG-Verordnung Nr. 1596/81 des Rates vom 10. Juni 1981 zur Durchführung einer Arbeitskostenerhebung im produzierenden Gewerbe, im Groß- und im Einzelhandel sowie im Bank- und im Versicherungsgewerbe (Amtsbl. der Europäischen Gemeinschaften Nr. L 159 S. 1) in Verbindung mit dem Gesetz über die Statistik für Bundeszwecke (Bundesstatistikgesetz-BStatG) vom 14. März 1980 (BGBl. I S. 289).

Erhoben werden die Tatbestände zu Art. 4 der EG-Verordnung Nr. 1596/81.

Die **Auskunftspflicht** ergibt sich aus Art. 3 der EG-Verordnung Nr. 1596/81 in Verbindung mit § 10 BStatG. Danach sind die Arbeitgeber für die in die Stichprobe einbezogenen Unternehmen oder Betriebe zur Auskunft verpflichtet.

Dem **Datenschutz** wird durch die statistische Geheimhaltung voll Rechnung getragen. Die im Rahmen der Erhebung erteilten Einzelauskünfte dürfen gem. Art. 7 der EG-Verordnung Nr. 1596/81 in Verbindung mit dem BStatG nur für statistische Zwecke verwendet werden. Ihre Weitergabe an Dritte ist untersagt.

Hinweise zur Auskunftspflicht: Die Auskunftspflicht der Arbeitgeber für die einbezogenen Unternehmen bezieht sich auf alle Betriebe des Unternehmens.

Der Arbeitgeber ist verpflichtet, die Daten unentgeltlich zur Verfügung zu stellen. Die Auskunftspflicht erlischt nicht, wenn sich Anschrift, Rechtsform, Inhaber-Verhältnisse oder Firmierung geändert haben; wir bitten, solche Veränderungen in das Feld „Bemerkungen“ am Ende des Fragebogens einzutragen.

Wurde vom Statistischen Landesamt eine Zweigniederlassung Ihres Unternehmens angeschrieben, so senden Sie bitte den nicht ausgefüllten Fragebogen zurück. Bitte teilen Sie uns dabei die Anschrift der Unternehmensleitung mit und geben außerdem an, in welchem Verhältnis der Betrieb zur Hauptniederlassung steht (z. B.: „Der Betrieb war früher Hauptniederlassung und wurde durch Verlegung des Unternehmenssitzes zu einer Zweigniederlassung“; „Der Betrieb war seit der Gründung Zweigniederlassung“; „Der Betrieb war bis selbständiges Unternehmen und wurde durch Fusion mit . . . zu einer Zweigniederlassung“).

Hinweise für das Ausfüllen: Die Angaben sollen sich auf das Jahr 1981 beziehen. Stimmen Geschäftsjahr und Kalenderjahr nicht überein, so tragen Sie bitte die Angaben für das Geschäftsjahr ein, das in der Zeit vom 1. April 1981 bis 31. März 1982 endet. Nicht im Fragebogen anzugeben sind die in einem öffentlich-rechtlichen Dienstverhältnis stehenden Beamten und die sie betreffenden Personalkosten.

Fragebogenpositionen, die durch eine Nummer in einem Kreis – z. B. ① – gekennzeichnet sind, werden in der Anlage näher erläutert. Diese Erläuterungen sind wichtig.

I. Allgemeine Angaben**1. Genaue Beschreibung der Tätigkeit des Unternehmens**

Bei verschiedenartiger Tätigkeit (z. B. Einzelhandel und Großhandel) bitte diejenige Tätigkeit unterstreichen, mit der der überwiegende Teil der Arbeitnehmer beschäftigt ist.

2. Die Angaben in diesem Fragebogen beziehen sich auf das **Geschäftsjahr** vom _____ 19 _____ bis _____ 19 _____

Signierleiste (bitte nicht ausfüllen!)													
2				001				064		065		066	
Form	Land	Kenn-Nummer			Wirtschafts-zweig		Schicht-nummer		DF		Auswahl-land		HF

II. Arbeitnehmer im Geschäftsjahr 1981 ①

Arbeitnehmer am Monatsende (ohne gesetzliche Vertreter juristischer Personen ②, ausschließlich auf Provisionsbasis arbeitende Angestellte und ohne Heimarbeiter) ①

Zeile	Monat des Geschäfts- jahres	Vollbeschäftigte ③		Teilzeitbeschäftigte ④		Auszubildende ⑤	
		männlich	weiblich	männlich	weiblich		
		1	2	3	4	5	
1	Februar						
2	April						
3	Juni						
4	August						
5	Oktober						
6	Dezember						
7	Bitte die Zeilen 7 und 8 nicht ausfüllen!						
8		002		003		004	

III. Arbeitskosten im Geschäftsjahr 1981 ⑥

1. Bruttolöhne und -gehälter

Beachten Sie bitte: Unter „Bruttolöhne und -gehälter“ werden die gesamte Lohn- und Gehaltssumme (Zeile 1) sowie einzelne ihrer Bestandteile (Zeilen 2 bis 10) erfragt. **Die Angaben in den Zeilen 2 bis 10 müssen daher in Zeile 1 enthalten sein.**

Zeile	Art der Aufwendungen	Aufwendungen (in vollen DM)	
		Ausbildungsvergütungen usw. in Zeile 34 angeben!	
1	Bruttolöhne und -gehälter ⑦ für die unter II. angegebenen Arbeitnehmer (ohne Auszubildende)	015	
	Darin sind enthalten:		
2	– Vermögenswirksame Leistungen des Arbeitgebers nach dem 3. Vermögensbildungsgesetz	019	
3	– Zusätzliches Urlaubsgeld (nicht die in Zeile 5 anzugebenden Lohn- und Gehaltszahlungen für Urlaubstage)	020	
4	– Gratifikationen, 13. Monatsgehalt, Jahresabschlußzahlungen und sonstige Sonderzahlungen ⑧ . .	021	
	– Lohn- und Gehaltszahlungen . . .)		
5	a) . . für Urlaubstage*) (auch Entschädigungen für nicht genommenen Urlaub, nicht jedoch das in Zeile 3 angegebene zusätzliche Urlaubsgeld) ⑨	024	
6	b) . . für gesetzliche Feiertage und sonstige Ausfallzeiten*) ⑩	025	
7	c) . . für Krankheitstage*) (Lohn- und Gehaltsfortzahlungen im Krankheitsfall bis zur 6. Krankheits- woche; zusätzliche Aufwendungen bitte unter III. 2., Zeile 26 angeben) ⑪	026	
	– Bruttolöhne und -gehälter (einschl. der in den Zeilen 2–7 mitenthaltenen Zahlungen) für . . .		
8	a) . . firmeneigenes Ausbildungspersonal ⑫ ⑬	016	
9	b) . . im betrieblichen Gesundheitsdienst (einschl. Erholungsfürsorge) und für Unfallverhütung tätige Arbeitnehmer ⑫ ⑭	017	
10	c) . . Arbeitnehmer in sonstigen Belegschaftseinrichtungen ⑫ ⑮	018	

*) Sind die **Aufwendungen** für Urlaubstage, gesetzliche Feiertage usw. und Krankheitstage (Zeilen 5 bis 7) im betrieblichen Rechnungswesen nicht getrennt erfaßt, so darf unter IV. 2 ersatzweise die **Anzahl der Tage** angegeben werden.

2. Personalaufwendungen, die nicht oder nicht allgemein in den „Bruttolöhnen und -gehältern“ enthalten sind

Beachten Sie bitte: Einzelne in diesem Abschnitt erfragte Aufwendungsarten (z. B. zusätzliche Lohn- und Gehaltsfortzahlung im Krankheitsfall) können ganz oder teilweise in den „Bruttolöhnen und -gehältern“ (Zeile 1) enthalten sein. Bei diesen Aufwendungsarten muß zusätzlich nach dem bereits in Zeile 1 enthaltenen Betrag gefragt werden, um den Personalaufwand ohne Doppelzählungen nachweisen zu können.

Zeile	Art der Aufwendungen	Aufwendungen (in vollen DM)	
		Alle Aufwendungen, die Auszubildende betreffen, insgesamt in Zeile 35 angeben!	
	Arbeitgeberpflichtbeiträge zur Sozialversicherung		
11	Renten-, Kranken- und Arbeitslosenversicherungsbeiträge (nur Arbeitgeberanteil) ⁽¹⁶⁾	030	
12	Beiträge zur gesetzlichen Unfallversicherung (ohne Beitragsanteile für den Unternehmer und seine Familienangehörigen)	031	
	Aufwendungen für die betriebliche Altersversorgung ⁽¹⁷⁾ und sonstige Vorsorgeeinrichtungen		
	Aufwendungen aufgrund betrieblicher Ruhegeldzusagen ⁽¹⁸⁾ (die Beiträge an den Pensions-Sicherungs-Verein (PSVaG) bitte in Zeile 22 angeben)		
13	a) Betriebliche Rentenzahlungen *)	032	
14	– Davon in den Bruttolöhnen und -gehältern enthalten	022	
15	b) Pensionsrückstellungen nach § 6a EStG am 1. 1. 1981	033	
16	c) Pensionsrückstellungen nach § 6a EStG am 31. 12. 1981	034	
17	Zuwendungen an Pensionskassen ⁽¹⁹⁾ *)	036	
18	– Davon in den Bruttolöhnen und -gehältern enthalten	023	
19	Zuwendungen an Unterstützungskassen ⁽²⁰⁾ *) (die Beiträge an den PSVaG bitte in Zeile 22 angeben)	035	
20	Beiträge zu Direktversicherungen (einschl. Gehaltsumwandlungsversicherungen) ⁽²¹⁾ *)	037	
21	– Davon in den Bruttolöhnen und -gehältern enthalten	028	
22	Sonstige Aufwendungen für die Alterssicherung (Beiträge an den PSVaG, Aufwendungen für die Zusatzversorgungskassen des öffentlichen Dienstes, vom Arbeitgeber übernommene Arbeitnehmer -beiträge zur Rentenversicherung u. a.) ⁽²²⁾	038	
23	– Davon in den Bruttolöhnen und -gehältern enthalten	029	
24	Aufwendungen für sonstige Vorsorgeeinrichtungen (vom Arbeitgeber übernommene Arbeitnehmer -beiträge zur Kranken- und Arbeitslosenversicherung, betriebliches Kurzarbeitergeld u. a.) ⁽²³⁾	039	
25	– Davon in den Bruttolöhnen und -gehältern enthalten	040	
	Unterstützungsaufwendungen		
26	Zusätzliche Lohn- und Gehaltsfortzahlung im Krankheitsfall (einschl. der tariflichen und betrieblichen Zuschüsse zum Krankengeld)	027	
27	– Davon in den Bruttolöhnen und -gehältern enthalten	041	
28	Beihilfen im Krankheitsfall, zu Kur- und Erholungsufenthalten, für Zahnersatz, medizinische Hilfsmittel u. a.	042	
29	– Davon in den Bruttolöhnen und -gehältern enthalten	045	
30	Wohnungsfürsorge ⁽²⁴⁾	043	
31	– Davon in den Bruttolöhnen und -gehältern enthalten	046	
32	Familienunterstützung (Verheirateten-, Kinderzuschläge, Zuwendungen bei Heirat, Geburt, Tod u. a., nicht jedoch das gesetzliche Kindergeld) ⁽²⁵⁾	044	
33	– Davon in den Bruttolöhnen und -gehältern enthalten	049	

*) Besteht für Arbeitnehmer eine Altersversorgung in dieser Form, ohne daß 1981 hierfür Aufwendungen getätigt wurden, ist in der (den) zutreffenden Spalte(n) eine „1“ einzutragen.

Zeile	Art der Aufwendungen	Aufwendungen (in vollen DM)	
		Alle Aufwendungen, die Auszubildende betreffen, insgesamt in Zeile 35 angeben!	
	Aufwendungen für die berufliche Aus- und Weiterbildung		
34	Ausbildungsvergütungen (einschl. aller Sonderzahlungen)	047	
35	Sonstige Leistungen für Auszubildende (entsprechend den Zeilen 11–33, 36–49), Sach- und Fremdkosten für die berufliche Aus- und Weiterbildung (einschl. Lehrgangskosten) (26)	048	
	Sonstige Personalzusatzaufwendungen		
36	Sachaufwendungen und Fremdkosten für Einrichtungen und Geräte des betrieblichen Gesundheitsdienstes, der Ersten Hilfe und Unfallverhütung (27)	052	
37	Sachaufwendungen und Fremdkosten für sonstige Belegschaftseinrichtungen (28)	053	
38	Entlassungsentschädigungen, Abfindungen bei Beendigung des Arbeitsverhältnisses (29)	056	
39	– Davon in den Bruttolöhnen und -gehältern enthalten	050	
40	Auflösungen/Trennungsentschädigungen (30)	057	
41	– Davon in den Bruttolöhnen und -gehältern enthalten	054	
42	Verpflegungszuschüsse und Wegezeitvergütungen	058	
43	– Davon in den Bruttolöhnen und -gehältern enthalten	055	
44	Naturalleistungen (ohne Kantinenzuschüsse) (31)	051	
45	– Davon in den Bruttolöhnen und -gehältern enthalten	061	
46	Sonstige gesetzliche Aufwendungen (z. B. Ausgleichsabgabe nach dem Schwerbehindertengesetz, Umlage für das Konkursausfallgeld, Winterbauumlage, Zuschuß zum Mutterschaftsgeld)	059	
47	– Davon in den Bruttolöhnen und -gehältern enthalten	062	
48	Sonstige Zuwendungen (32) (Bitte Aufwendungen, die 5% der Bruttolöhne und -gehälter übersteigen, im Feld „Bemerkungen“ erläutern!)	060	
49	– Davon in den Bruttolöhnen und -gehältern enthalten	067	

3. Erstattete Aufwendungen

Dem Arbeitgeber erstattete Aufwendungen, z. B. nach § 54 Arbeitsförderungsgesetz

Erstattungen	
Bitte volle DM-Beträge angeben!	
063	

IV. Arbeitszeiten im Geschäftsjahr 1981

1. Durchschnittliche Jahresarbeitsstunden eines vollbeschäftigten Arbeitnehmers (betriebsübliche jährliche Arbeitszeit abzüglich des durchschnittlichen Jahresurlaubs und der bezahlten gesetzlichen Feiertage)

Jahresstunden	
008	

2. Bezahlte Ausfalltage (für Voll- und Teilzeitbeschäftigte ohne Auszubildende)

Diese Angaben sind nur erforderlich, wenn die Vergütung arbeitsfreier Tage – siehe III. 1 (Zeilen 5 bis 7) – nicht angegeben wird.

- a) Bezahlte Urlaubstage (33)
- b) Bezahlte gesetzliche Feiertage und sonstige Ausfalltage (34)
- c) Bezahlte Krankheitstage

Bezahlte Ausfalltage	
069	
070	
071	

Bemerkungen:

Unterschrift

Erhebung über die Arbeitskosten 1981

Erläuterungen

- 1 Für die einzelnen Erhebungsmonate des Geschäftsjahres 1981 sind diejenigen Arbeitnehmer anzugeben, die am Monatsende (28. Februar, 30. April usw.) in einem Arbeitsverhältnis zum Unternehmen standen und Lohn oder Gehalt (einschl. Lohn- und Gehaltsfortzahlung im Krankheitsfall) bezogen haben.
Als Arbeitnehmer gelten die rentenversicherungspflichtigen Personen sowie die aufgrund besonderer Vorschriften von der Versicherungspflicht befreiten Personen (z. B. Aushilfskräfte). In einem öffentlich-rechtlichen Dienstverhältnis stehende Beamte sind nicht anzugeben.
- 2 Gesetzliche Vertreter juristischer Personen sind z. B. die Vorstandsmitglieder einer AG oder eingetragenen Genossenschaft und die Geschäftsführer einer GmbH.
- 3 Vollbeschäftigte sind Arbeitnehmer, deren Arbeitsvertrag die volle betriebsübliche Arbeitszeit vorsieht.
- 4 Teilzeitbeschäftigte sind Arbeitnehmer, deren Arbeitsvertrag eine geringere als die betriebsübliche Arbeitszeit vorsieht.
- 5 Auszubildende sind Personen, die aufgrund eines Ausbildungsvertrages nach dem Berufsbildungsgesetz in einem anerkannten Ausbildungsberuf ausgebildet werden. Darüber hinaus zählen hierzu alle anderen Arbeitnehmer, deren Tätigkeit überwiegend ihrer Ausbildung dient (z. B. Praktikanten, Volontäre).
- 6 Als Arbeitskosten gelten die im Erhebungszeitraum entstandenen Personalaufwendungen gemäß den Zeilen 1 bis 10 (Bruttolöhne und -gehälter) und 11 bis 49 (andere Aufwendungen) – mit Ausnahme der Aufwendungen für die unter II. ausgeschlossenen Heimarbeiter, Vertreter juristischer Personen und die ausschließlich auf Provisionsbasis arbeitenden Angestellten.
Aufwendungsarten, die in Ihrem betrieblichen Rechnungswesen nicht getrennt erfaßt werden, bitten wir sorgfältig zu schätzen. Falls in Ihrem Unternehmen Personalaufwendungen vorliegen, die einer Fragebogenposition nicht eindeutig zuzuordnen sind, so bitten wir, uns diese Aufwendungen im einzelnen mitzuteilen.
- 7 Die „Bruttolöhne und -gehälter“ sind aus dem betrieblichen Lohn- und Gehaltskonto zu ermitteln (hierbei sind vom Gesamtwert alle Beträge abzuziehen, die an Heimarbeiter, gesetzliche Vertreter juristischer Personen und ausschließlich auf Provisionsbasis tätige Angestellte gezahlt wurden). Die Ausbildungsvergütungen einschl. aller Sonderzahlungen sind ebenfalls von dieser Summe abzuziehen (sie sind gesondert in Zeile 34 anzugeben). In Ihrem Lohn- und Gehaltskonto ausnahmsweise nicht enthaltene Sonderzahlungen, die in den Zeilen 2 – 4 enthalten sind, addieren Sie bitte zu den „Bruttolöhnen und -gehältern“ in Zeile 1.
- 8 Sonstige Sonderzahlungen sind z. B. Zuwendungen bei Firmen- und Arbeitnehmerjubiläen, Prämien für Verbesserungsvorschläge, Aufwendungen im Zusammenhang mit der Ausgabe von Belegschaftsaktien, nicht hingegen Unterstützungsaufwendungen, die in den Zeilen 26 bis 33 einzutragen sind.
- 9 Hierzu zählen nur die Aufwendungen für den üblichen Jahresurlaub (einschl. des zusätzlichen Urlaubs nach dem Schwerbehindertengesetz), dagegen nicht die Aufwendungen für sonstige arbeitsfreie Tage, wie die gesetzlichen Feiertage, die in Zeile 6 erfragt werden.
- 10 Sonstige Ausfallzeiten sind bezahlte arbeitsfreie Tage, die aus besonderem Anlaß (z. B. Familienereignisse wie Heirat, Geburt, silberne Hochzeit), an besonderen Tagen (z. B. Rosenmontag, Heiligabend) oder zu einem besonderen Zweck (z. B. Ausübung eines Ehrenamtes) gewährt werden. Hierzu rechnen auch bezahlte (häufig nur stundenweise) Ausfallzeiten, wie Betriebsversammlungen, Arztbesuche während der Arbeitszeit, witterungsbedingte Ausfallzeiten sowie nach Tarifvertrag oder freiwillig bezahlte Pausen.
- 11 Hier sind nur die an Ihre Arbeitnehmer geleisteten „Lohn- und Gehaltszahlungen für Krankheitstage“ anzugeben. Umlage zur Finanzierung der Lohn- und Gehaltsfortzahlung (z. B. an die AOK oder eine Arbeitgebereinrichtung) und daraus geleistete Erstattungen bleiben unberücksichtigt.
- 12 Sind Arbeitnehmer nicht während ihrer gesamten betrieblichen Arbeitszeit als Ausbilder, im betrieblichen Gesundheitsdienst oder in sonstigen Belegschaftseinrichtungen beschäftigt, so sind ihre Bruttolöhne bzw. -gehälter hier anteilig anzugeben. War beispielsweise ein Angestellter an zwei Arbeitstagen einer Fünftageweche als Ausbilder, an den drei übrigen Arbeitstagen jedoch in anderen Funktionen tätig, so sind in Zeile 8 nur 40 % seines Gehaltes einzutragen.
- 13 Die Honorare für firmenfremdes Ausbildungspersonal gehören in Zeile 35.
- 14 Hierzu rechnen nur die Bruttolöhne und -gehälter der als Arbeitnehmer beschäftigten Betriebsärzte, Krankenschwestern, Sicherheitsingenieure, sonstigen Fachkräften für Arbeitssicherheit usw. Aufwendungen für betriebsfremde Personen (z. B. nur an bestimmten Wochentagen auf Honorarbasis tätige Ärzte) sind in Zeile 36 anzugeben.
- 15 Sonstige Belegschaftseinrichtungen sind z. B. Betriebskrankenkassen, Kantinen, Werksbibliotheken, Sportanlagen, Kindergärten sowie Verkehrsmittel, soweit sie der Beförderung von Arbeitnehmern zwischen Wohnung und Arbeitsplatz dienen.
Außerdem sind hier die Bruttolöhne und -gehälter der Betriebsratsmitglieder anzugeben, soweit sie von ihrer beruflichen Tätigkeit freigestellt sind.
- 16 Zu den Pflichtbeiträgen zur Krankenversicherung gehören die Beiträge des Arbeitgebers an die Orts- und Innungskrankenkassen, Ersatzkassen und die Bundesknappschaft, die Beiträge und Aufwendungen für die Betriebskrankenkasse (ohne Aufwendungen für das Kassenpersonal, das zum Betrieb gehört) sowie die Arbeitgeberbeiträge an private Krankenkassen nach § 405 RVO.
Vom Arbeitgeber zusätzlich übernommene Beitragsanteile des Arbeitnehmers für die Rentenversicherung sind in Zeile 22 und für die Kranken-/Arbeitslosenversicherung in Zeile 24 einzutragen.
- 17 Es werden Aufwendungen für folgende Formen der betrieblichen Altersversorgung erfragt:
 - Betriebliche Ruhegeldzusage (Zeilen 13 bis 16)
 - Pensionskasse (Zeile 17)
 - Unterstützungskasse (Zeile 19)
 - Direktversicherung (Zeile 20)

- 18 Der Arbeitnehmer erwirbt einen unmittelbaren Rechtsanspruch an das Unternehmen (nicht an einen für diesen Zweck gegründeten Versicherungsverein auf Gegenseitigkeit, einen eingetragenen Verein, eine GmbH oder dgl.). Zur Finanzierung der Leistungen werden im allgemeinen (bei der Gewinnermittlung abzugsfähige) Rückstellungen nach § 6a EStG gebildet; eine Beteiligung der Arbeitnehmer an der Finanzierung ist nicht möglich. Eine Versicherungsaufsicht besteht nicht; zur Sicherung der Leistungen im Konkursfall sind vom Unternehmen Beiträge an den Pensions-Sicherungs-Verein (PSVaG) zu zahlen.
- 19 Der Arbeitnehmer erwirbt einen unmittelbaren Rechtsanspruch an eine rechtlich selbständige betriebliche oder überbetriebliche Sozialeinrichtung (Pensionskasse) in der Rechtsform eines Versicherungsvereins auf Gegenseitigkeit (VVaG). Die Aufwendungen für die Arbeitnehmer sind grundsätzlich lohnsteuerpflichtig, eine Beteiligung der Arbeitnehmer an der Finanzierung ist möglich. Die Pensionskassen unterstehen der Versicherungsaufsicht des Bundesaufsichtsamts für das Versicherungswesen oder einer entsprechenden Landesbehörde. Beiträge an den Pensions-Sicherungs-Verein (PSVaG) sind nicht zu leisten.
- 20 Der Arbeitnehmer erwirbt einen mittelbaren Rechtsanspruch auf Leistungen einer rechtlich selbständigen betrieblichen Sozialeinrichtung (Unterstützungskasse; meist in der Rechtsform eines eingetragenen Vereins, aber auch als GmbH, seltener als Stiftung). Die Zuwendungen an die Unterstützungskasse sind nicht lohnsteuerpflichtig. Beiträge des Arbeitnehmers sind nicht möglich. Die Unterstützungskassen unterliegen nicht der Versicherungsaufsicht. Sie müssen zur Sicherung der Leistungen im Konkursfall Beiträge an den Pensions-Sicherungs-Verein (PSVaG) entrichten.
 Als Zuwendungen sind auch Rentenzahlungen der Unterstützungskasse anzugeben, wenn sie vom Unternehmen im deckungslosen Zahlungsverfahren finanziert wurden.
 Werden nicht nur Leistungen zur betrieblichen Altersversorgung, sondern auch für andere Zwecke (im Krankheitsfall, bei Härtefällen usw.) erbracht, so geben Sie bitte hier nur die Zuwendungen für die betriebliche Altersversorgung an; die anderen Zwecken dienenden Zuwendungen sind in Zeile 24 nachzuweisen.
- 21 Der Arbeitgeber schließt mit einem Lebensversicherungsunternehmen einen Versicherungsvertrag (Kapital-, Renten-, Berufsunfähigkeit- oder Risikoversicherung) auf das Leben des Arbeitnehmers ab. Bezugsberechtigt sind der Arbeitnehmer oder seine Hinterbliebenen. Die vom Arbeitgeber zu zahlenden Versicherungsbeiträge sind grundsätzlich lohnsteuerpflichtig. Eine Beitragsbeteiligung des Arbeitnehmers ist möglich. Beiträge an den Pensions-Sicherungs-Verein (PSVaG) sind nur zu entrichten, wenn die Direktversicherung nach Eintritt der Unverfallbarkeit abgetreten, beliehen oder noch nicht mit einem unwiderruflichen Bezugsrecht für den Arbeitnehmer ausgestattet ist. Keine Direktversicherungen sind die sogenannte befreiende Lebensversicherung und Lebensversicherungen, die vom Arbeitnehmer im Rahmen des 3. Vermögensbildungsgesetzes abgeschlossen werden. Aufwendungen hierfür sind in Zeile 22 bzw. Zeile 2 anzugeben.
- 22 Außerdem gehören hierzu vom Arbeitgeber übernommene Beiträge für befreiende Lebensversicherungen sowie Rentenzahlungen (soweit sie nicht aufgrund einer betrieblichen Ruhegeldzusage, aus einer Pensions- oder Unterstützungskasse geleistet wurden), Aufwendungen für die Höherversicherung in der gesetzlichen Rentenversicherung, Sonderzahlungen an Pensionäre (z. B. Weihnachtsgeld) u. ä.
- 23 Außerdem gehören hierzu vom Arbeitgeber übernommene Versicherungsbeiträge für die zusätzliche Sicherung des Arbeitnehmers bei Krankheit, Unfällen und sonstigen Risiken, Zuwendungen an Unterstützungskassen, die nicht der betrieblichen Altersversorgung dienen, und Aufwendungen für die Verdienstsicherung für ältere Arbeitnehmer und bei Rationalisierungsmaßnahmen.
- 24 Hierzu zählen Mietzuschüsse; bei verbilligt zur Verfügung gestellten Wohnraum: die Differenz zwischen der vereinbarten und der ortsüblichen Miete; verlorene Baukostenzuschüsse des Arbeitgebers; bei zinslosen oder zu ermäßigtem Zins gewährten Darlehen: die Differenz zwischen dem vereinbarten Zins und dem Kapitalmarktzins; bei verbilligt oder kostenlos abgegebenem Bauland: die Differenz zwischen dem vom Arbeitnehmer tatsächlich gezahlten und dem marktüblichen Preis.
- 25 Als Familienunterstützung gilt bei Unternehmen, die nach dem BAT vergüten, der Differenzbetrag zwischen dem Ortszuschlag der Stufe 1 (Ledigenzuschlag) und dem tatsächlich gezahlten Ortszuschlag.
- 26 Hierzu zählen insbesondere die Aufwendungen für die der beruflichen Aus- und Weiterbildung dienenden Einrichtungen und Räume (Sachaufwendungen für den laufenden Betrieb und Abschreibungen), das hierfür verwendete Material, Vergütungen für firmenfremdes Ausbildungspersonal, Stipendien für Berufsausbildung.
- 27 Hierzu gehören auch die Beiträge für überbetriebliche Einrichtungen und Vergütungen für firmenfremdes Personal.
- 28 Hierzu zählen die Sachaufwendungen und Fremdkosten für die unter 15 genannten Belegschaftseinrichtungen (ohne Betriebskrankenkasse, jedoch einschl. Betriebsrat) sowie die Zuschüsse an betriebliche Freizeitgruppen. Außerdem geben Sie hier bitte die Aufwendungen für Arbeitskleidung an, soweit es sich nicht um besondere Schutzkleidung handelt (z. B. Strahlenschutzkleidung in Kernkraftwerken, Schutzhelme).
- 29 Nicht hierzu gehören Leistungen aus einer Pensionskasse, Unterstützungskasse oder Lebensversicherung.
- 30 Zahlungen an die Arbeitnehmer bei auswärtiger Beschäftigung, soweit es sich nicht um den Ersatz betriebsbedingter Aufwendungen (z. B. der Fahrtkosten) handelt.
- 31 Sach- und Dienstleistungen (z. B. Deputatkohle, Verpflegung, Getränke, Sachgeschenke jeder Art, Beköstigung der Arbeitnehmer anlässlich von Betriebsfeiern, Kosten der Betriebsausflüge). Bei kostenloser Abgabe sind die Selbstkosten, bei Abgabe unter den Selbstkosten die Differenz zwischen dem gezahlten Preis und den Selbstkosten als Aufwendungen anzugeben.
- 32 Zum Beispiel vom Arbeitgeber übernommene Lohn- und Kirchensteuer, Umzugsvergütungen, Fahrtkostenerstattung, Vorstellungskosten (Reisekostenersatz), den Arbeitnehmern erstattete Kontoführungsgebühren.
- 33 Zur Berechnung der Urlaubstage bitte die Erläuterung 9 beachten.
- 34 Zur Berechnung der sonstigen Ausfalltage bitte die Erläuterung 10 beachten.

Tabellenteil

1.1 Arbeitskosten in der Industrie 1981 nach Arbeits

Industrie

Lfd. Nr.	Arbeitskostenart	insgesamt ¹⁾		
		Arbeiter	Angestellte	insgesamt
		1 000 DM		
		Unternehmen mit 10 und		
1	Entgelt für geleistete Arbeit	40 829 660	24 898 621	65 728 281
2	Arbeitsnebenkosten insgesamt	32 364 439	17 782 836	50 147 275
3	darunter gesetzliche Arbeitsnebenkosten	15 943 044	7 125 171	23 068 215
	davon			
4	Sonderzahlungen	5 731 957	3 661 071	9 393 028
	davon			
5	Gratifikationen, 13. Monatsgehalt, Erfolgsbeteiligungen u. ä.	3 054 500	2 399 333	5 453 833
6	Urlaubsgeld	1 828 837	925 556	2 754 393
7	vermögenswirksame Leistungen	848 620	336 182	1 184 802
8	Vergütung arbeitsfreier Tage	10 845 575	5 480 658	16 326 233
	davon			
9	Urlaubsvergütung	5 906 883	3 343 740	9 250 623
10	gesetzliche Lohn- und Gehaltsfortzahlung im Krankheitsfall	2 883 687	884 084	3 767 771
11	sonstige Lohn- und Gehaltsfortzahlung im Krankheitsfall	20 876	12 221	33 097
12	Vergütung gesetzlicher Feiertage und sonstiger Ausfallzeiten	2 034 129	1 240 613	3 274 742
13	Aufwendungen für Vorsorgeeinrichtungen	12 422 186	7 419 084	19 841 270
	davon			
14	Arbeitgeberpflichtbeiträge zur Sozialversicherung	10 791 627	4 965 728	15 757 355
	davon			
15	Renten-, Kranken- und Arbeitslosen- versicherungsbeiträge	9 300 096	4 525 367	13 825 463
16	Unfallversicherungsbeiträge	1 491 531	440 361	1 931 892
17	Aufwendungen für die betriebliche Altersversorgung	1 570 821	2 413 114	3 983 935
	darunter			
18	Nettozuführung zu den Pensionsrück- stellungen ³⁾	645 936	968 055	1 613 991
19	Aufwendungen für sonstige Vorsorge- einrichtungen	59 738	40 242	99 980
20	sonstige Arbeitsnebenkosten	3 364 721	1 222 023	4 586 744
	davon			
21	Entlassungsentschädigungen	226 862	212 328	439 190
22	sonstige gesetzliche Aufwendungen	233 601	34 746	268 347
23	Familienunterstützungen	67 159	41 596	108 755
24	Wohnungsfürsorge	127 622	50 392	178 014
25	Beihilfen im Krankheitsfall	22 270	13 846	36 116
26	Verpflegungszuschüsse, Auslösungen u. ä.	503 822	139 954	643 776
27	Naturalleistungen	277 049	77 365	354 414
28	Aufwendungen für Belegschaftsein- richtungen	479 520	182 727	662 247
29	Ausbildungsvergütungen	867 461	240 251	1 107 712
30	sonstige Aufwendungen für die berufliche Aus- und Weiterbildung	349 194	112 340	461 534
31	sonstige Zuwendungen	210 161	116 478	326 639
32	Arbeitskosten insgesamt	73 194 099	42 681 457	115 875 556
	darunter			
33	Bruttolöhne und -gehälter	57 407 192	34 040 350	91 447 542

*) Energie und Wasser, Bergbau, Verarbeitende Industrie und Baugewerbe — 1) Ohne Auszubildende; Teilzeitbeschäftigte wurden im nach § 6a EStG am 31. 12. 1981 und 1. 1. 1981

kostenarten, Wirtschaftszweigen und Beschäftigtengrößenklassen

insgesamt*)

Arbeitskosten						Lfd. Nr.
je Vollbeschäftigten ¹⁾						
Arbeiter	Angestellter	insgesamt	Arbeiter	Angestellter	insgesamt	
DM			% ²⁾			
mehr Arbeitnehmern ¹⁾						
23 664	36 823	27 369	100	100	100	1
18 758	26 300	20 881	79,3	71,4	76,3	2
9 240	10 538	9 606	39,0	28,6	35,1	3
3 322	5 414	3 911	14,0	14,7	14,3	4
1 770	3 548	2 271	7,5	9,6	8,3	5
1 060	1 369	1 147	4,5	3,7	4,2	6
492	497	493	2,1	1,4	1,8	7
6 286	8 106	6 798	26,6	22,0	24,8	8
3 424	4 945	3 852	14,5	13,4	14,1	9
1 671	1 308	1 569	7,1	3,6	5,7	10
12	18	14	0,1	0	0,1	11
1 179	1 835	1 364	5,0	5,0	5,0	12
7 200	10 972	8 262	30,4	29,8	30,2	13
6 255	7 344	6 561	26,4	19,9	24,0	14
5 390	6 693	5 757	22,8	18,2	21,0	15
864	651	804	3,7	1,8	2,9	16
910	3 569	1 659	3,8	9,7	6,1	17
374	1 432	672	1,6	3,9	2,5	18
35	60	42	0,1	0,2	0,2	19
1 950	1 807	1 910	8,2	4,9	7,0	20
131	314	183	0,6	0,9	0,7	21
135	51	112	0,6	0,1	0,4	22
39	62	45	0,2	0,2	0,2	23
74	75	74	0,3	0,2	0,3	24
13	20	15	0,1	0,1	0,1	25
292	207	268	1,2	0,6	1,0	26
161	114	148	0,7	0,3	0,5	27
278	270	276	1,2	0,7	1,0	28
503	355	461	2,1	1,0	1,7	29
202	166	192	0,9	0,5	0,7	30
122	172	136	0,5	0,5	0,5	31
42 423	63 123	48 251	179,3	171,4	176,3	32
33 273	50 343	38 079	140,6	136,7	139,1	33

Verhältnis 1 : 0,6 in Vollbeschäftigte umgerechnet. — 2) des Entgeltes für geleistete Arbeit — 3) Differenz der Pensionsrückstellungen

Noch: 1.1 Arbeitskosten in der Industrie 1981 nach Arbeits

Noch: Industrie

Lfd. Nr.	Arbeitskostenart	insgesamt ¹⁾		
		Arbeiter	Angestellte	insgesamt
		1 000 DM		
		Unternehmen mit 10 bis		
1	Entgelt für geleistete Arbeit	6 004 857	2 063 068	8 067 925
2	Arbeitsnebenkosten insgesamt	3 911 522	1 147 953	5 059 475
3	darunter gesetzliche Arbeitsnebenkosten	2 153 838	559 724	2 713 562
	davon			
4	Sonderzahlungen	588 870	236 199	825 069
5	davon Gratifikationen, 13. Monatsgehalt, Erfolgsbeteiligungen u. ä.	242 259	124 528	366 787
6	Urlaubsgeld	238 786	80 094	318 880
7	vermögenswirksame Leistungen	107 825	31 577	139 402
8	Vergütung arbeitsfreier Tage	1 300 493	394 207	1 694 700
9	davon Urlaubsvergütung	747 362	254 397	1 001 759
10	gesetzliche Lohn- und Gehaltsfortzahlung im Krankheitsfall	266 023	42 808	308 831
11	sonstige Lohn- und Gehaltsfortzahlung im Krankheitsfall	1 613	191	1 804
12	Vergütung gesetzlicher Feiertage und sonstiger Ausfallzeiten	285 495	96 811	382 306
13	Aufwendungen für Vorsorgeeinrichtungen	1 578 580	461 491	2 040 071
14	davon Arbeitgeberpflichtbeiträge zur Sozialversicherung	1 499 447	415 143	1 914 590
15	davon Renten-, Kranken- und Arbeitslosen- versicherungsbeiträge	1 280 641	379 676	1 660 317
16	Unfallversicherungsbeiträge	218 806	35 467	254 273
17	Aufwendungen für die betriebliche Altersversorgung	75 128	44 846	119 974
18	darunter Nettozuführung zu den Pensionsrück- stellungen ³⁾	9 632	10 606	20 238
19	Aufwendungen für sonstige Vorsorge- einrichtungen	4 005	1 502	5 507
20	sonstige Arbeitsnebenkosten	443 579	56 056	499 635
21	davon Entlassungsentschädigungen	2 291	3 580	5 871
22	sonstige gesetzliche Aufwendungen	102 873	4 962	107 835
23	Familienunterstützungen	1 476	1 350	2 826
24	Wohnungsfürsorge	244	79	323
25	Beihilfen im Krankheitsfall	162	206	368
26	Verpflegungszuschüsse, Auslösungen u. ä.	37 671	3 713	41 384
27	Naturalleistungen	1 333	449	1 782
28	Aufwendungen für Belegschaftsein- richtungen	4 036	801	4 837
29	Ausbildungsvergütungen	242 328	32 752	275 080
30	sonstige Aufwendungen für die berufliche Aus- und Weiterbildung	45 296	6 466	51 762
31	sonstige Zuwendungen	5 869	1 698	7 567
32	Arbeitskosten insgesamt	9 916 379	3 211 021	13 127 400
	darunter			
33	Bruttolöhne und -gehälter	7 894 220	2 693 474	10 587 694

Anmerkungen S. 40

kostenarten, Wirtschaftszweigen und Beschäftigtengrößenklassen

insgesamt*)

Arbeitskosten						Lfd. Nr.
je Vollbeschäftigten ¹⁾						
Arbeiter	Angestellter	insgesamt	Arbeiter	Angestellter	insgesamt	
DM			% ²⁾			
49 Arbeitnehmern ¹⁾						
22 295	29 209	23 731	100	100	100	1
14 523	16 253	14 882	65,1	55,6	62,7	2
7 997	7 925	7 982	35,9	27,1	33,6	3
2 186	3 344	2 427	9,8	11,4	10,2	4
899	1 763	1 079	4,0	6,0	4,5	5
887	1 134	938	4,0	3,9	4,0	6
400	447	410	1,8	1,5	1,7	7
4 828	5 581	4 985	21,7	19,1	21,0	8
2 775	3 602	2 947	12,4	12,3	12,4	9
988	606	908	4,4	2,1	3,8	10
6	3	5	0	0	0	11
1 060	1 371	1 125	4,8	4,7	4,7	12
5 861	6 534	6 001	26,3	22,4	25,3	13
5 567	5 878	5 632	25,0	20,1	23,7	14
4 755	5 375	4 884	21,3	18,4	20,6	15
812	502	748	3,6	1,7	3,2	16
279	635	353	1,3	2,2	1,5	17
36	150	60	0,2	0,5	0,3	18
15	21	16	0,1	0,1	0,1	19
1 647	794	1 470	7,4	2,7	6,2	20
9	51	17	0	0,2	0,1	21
382	70	317	1,7	0,2	1,3	22
5	19	8	0	0,1	0	23
1	1	1	0	0	0	24
1	3	1	0	0	0	25
140	53	122	0,6	0,2	0,5	26
5	6	5	0	0	0	27
15	11	14	0,1	0	0,1	28
900	464	809	4,0	1,6	3,4	29
168	92	152	0,8	0,3	0,6	30
22	24	22	0,1	0,1	0,1	31
36 817	45 462	38 613	165,1	155,6	162,7	32
29 309	38 134	31 143	131,5	130,6	131,2	33

Noch: 1.1 Arbeitskosten in der Industrie 1981 nach Arbeits

Noch: Industrie

Lfd. Nr.	Arbeitskostenart	insgesamt ¹⁾		
		Arbeiter	Angestellte	insgesamt
		1 000 DM		
		Unternehmen mit 50 bis		
1	Entgelt für geleistete Arbeit	3 680 995	1 690 566	5 371 561
2	Arbeitsnebenkosten insgesamt	2 511 172	970 873	3 482 045
3	darunter gesetzliche Arbeitsnebenkosten	1 379 009	463 062	1 842 071
	davon			
4	Sonderzahlungen	409 221	214 829	624 050
5	davon Gratifikationen, 13. Monatsgehalt, Erfolgsbeteiligungen u. ä.	171 103	124 678	295 781
6	Urlaubsgeld	168 842	66 267	235 109
7	vermögenswirksame Leistungen	69 276	23 884	93 160
8	Vergütung arbeitsfreier Tage	883 517	334 236	1 217 753
9	davon Urlaubsvergütung	486 293	207 907	694 200
10	gesetzliche Lohn- und Gehaltsfortzahlung im Krankheitsfall	215 003	45 531	260 534
11	sonstige Lohn- und Gehaltsfortzahlung im Krankheitsfall	2 403	409	2 812
12	Vergütung gesetzlicher Feiertage und sonstiger Ausfallzeiten	179 818	80 389	260 207
13	Aufwendungen für Vorsorgeeinrichtungen	1 011 479	379 060	1 390 539
14	davon Arbeitgeberpflichtbeiträge zur Sozialversicherung	936 811	333 349	1 270 160
15	davon Renten-, Kranken- und Arbeitslosen- versicherungsbeiträge	809 458	306 531	1 115 989
16	Unfallversicherungsbeiträge	127 353	26 818	154 171
17	Aufwendungen für die betriebliche Altersversorgung	70 369	44 258	114 627
18	darunter Nettozuführung zu den Pensionsrück- stellungen ³⁾	8 430	14 127	22 557
19	Aufwendungen für sonstige Vorsorge- einrichtungen	4 299	1 453	5 752
20	sonstige Arbeitsnebenkosten	206 955	42 748	249 703
21	davon Entlassungsentschädigungen	2 984	3 559	6 543
22	sonstige gesetzliche Aufwendungen	47 377	3 793	51 170
23	Familienunterstützungen	1 744	1 822	3 566
24	Wohnungsfürsorge	376	496	872
25	Beihilfen im Krankheitsfall	141	387	528
26	Verpflegungszuschüsse, Auslösungen u. ä.	60 177	4 524	64 701
27	Naturalleistungen	2 984	921	3 905
28	Aufwendungen für Belegschaftsein- richtungen	7 037	1 809	8 846
29	Ausbildungsvergütungen	61 549	17 501	79 050
30	sonstige Aufwendungen für die berufliche Aus- und Weiterbildung	11 192	3 927	15 119
31	sonstige Zuwendungen	11 394	4 009	15 403
32	Arbeitskosten insgesamt	6 192 167	2 661 439	8 853 606
	darunter			
33	Bruttolöhne und -gehälter	4 973 733	2 239 631	7 213 364

Anmerkungen S. 40

kostenarten, Wirtschaftszweigen und Beschäftigtengrößenklassen

insgesamt*)

Arbeitskosten						Lfd. Nr.
je Vollbeschäftigten ¹⁾						
Arbeiter	Angestellter	insgesamt	Arbeiter	Angestellter	insgesamt	
DM			% ²⁾			
99 Arbeitnehmern ¹⁾						
22 638	34 503	25 386	100	100	100	1
15 444	19 815	16 456	68,2	57,4	64,8	2
8 481	9 451	8 706	37,5	27,4	34,3	3
2 517	4 385	2 949	11,1	12,7	11,6	4
1 052	2 545	1 398	4,6	7,4	5,5	5
1 038	1 352	1 111	4,6	3,9	4,4	6
426	487	440	1,9	1,4	1,7	7
5 434	6 822	5 755	24,0	19,8	22,7	8
2 991	4 243	3 281	13,2	12,3	12,9	9
1 322	929	1 231	5,8	2,7	4,9	10
15	8	13	0,1	0	0,1	11
1 106	1 641	1 230	4,9	4,8	4,8	12
6 221	7 736	6 572	27,5	22,4	25,9	13
5 761	6 803	6 003	25,4	19,7	23,6	14
4 978	6 256	5 274	22,0	18,1	20,8	15
783	547	729	3,5	1,6	2,9	16
433	903	542	1,9	2,6	2,1	17
52	288	107	0,2	0,8	0,4	18
26	30	27	0,1	0,1	0,1	19
1 273	872	1 180	5,6	2,5	4,6	20
18	73	31	0,1	0,2	0,1	21
291	77	242	1,3	0,2	1,0	22
11	37	17	0	0,1	0,1	23
2	10	4	0	0	0	24
1	8	2	0	0	0	25
370	92	306	1,6	0,3	1,2	26
18	19	18	0,1	0,1	0,1	27
43	37	42	0,2	0,1	0,2	28
379	357	374	1,7	1,0	1,5	29
69	80	71	0,3	0,2	0,3	30
70	82	73	0,3	0,2	0,3	31
38 082	54 318	41 842	168,2	157,4	164,8	32
30 589	45 709	34 090	135,1	132,5	134,3	33

Noch: 1.1 Arbeitskosten in der Industrie 1981 nach Arbeits

Noch: Industrie

Lfd. Nr.	Arbeitskostenart	insgesamt ¹⁾		
		Arbeiter	Angestellte	insgesamt
		1 000 DM		
				Unternehmen mit 100 bis
1	Entgelt für geleistete Arbeit	3 476 009	1 963 547	5 439 556
2	Arbeitsnebenkosten insgesamt	2 425 633	1 202 027	3 627 660
3	darunter gesetzliche Arbeitsnebenkosten	1 287 510	541 102	1 828 612
	davon			
4	Sonderzahlungen	438 338	270 486	708 824
5	davon Gratifikationen, 13. Monatsgehalt, Erfolgsbeteiligungen u. ä.	184 013	149 260	333 273
6	Urlaubsgeld	183 086	92 327	275 413
7	vermögenswirksame Leistungen	71 239	28 899	100 138
8	Vergütung arbeitsfreier Tage	871 789	409 546	1 281 335
9	davon Urlaubsvergütung	480 651	255 596	736 247
10	gesetzliche Lohn- und Gehaltsfortzahlung im Krankheitsfall	221 240	58 709	279 949
11	sonstige Lohn- und Gehaltsfortzahlung im Krankheitsfall	427	328	755
12	Vergütung gesetzlicher Feiertage und sonstiger Ausfallzeiten	169 471	94 913	264 384
13	Aufwendungen für Vorsorgeeinrichtungen	945 245	463 904	1 409 149
14	davon Arbeitgeberpflichtbeiträge zur Sozialversicherung	876 564	384 910	1 261 474
15	davon Renten-, Kranken- und Arbeitslosen- versicherungsbeiträge	772 494	354 788	1 127 282
16	Unfallversicherungsbeiträge	104 070	30 122	134 192
17	Aufwendungen für die betriebliche Altersversorgung	67 505	77 943	145 448
18	darunter Nettozuführung zu den Pensionsrück- stellungen ³⁾	23 588	36 840	60 428
19	Aufwendungen für sonstige Vorsorge- einrichtungen	1 176	1 051	2 227
20	sonstige Arbeitsnebenkosten	170 261	58 091	228 352
21	davon Entlassungsentschädigungen	7 038	5 323	12 361
22	sonstige gesetzliche Aufwendungen	20 235	2 570	22 805
23	Familienunterstützungen	2 202	2 813	5 015
24	Wohnungsfürsorge	415	337	752
25	Beihilfen im Krankheitsfall	290	521	811
26	Verpflegungszuschüsse, Auslösungen u. ä.	56 137	8 066	64 203
27	Naturalleistungen	1 614	1 053	2 667
28	Aufwendungen für Belegschaftsein- richtungen	8 680	2 512	11 192
29	Ausbildungsvergütungen	50 819	24 757	75 576
30	sonstige Aufwendungen für die berufliche Aus- und Weiterbildung	11 897	5 379	17 276
31	sonstige Zuwendungen	10 934	4 760	15 694
32	Arbeitskosten insgesamt	5 901 642	3 165 574	9 067 216
	darunter			
33	Bruttolöhne und -gehälter	4 786 136	2 643 579	7 429 715

Anmerkungen S. 40

kostenarten, Wirtschaftszweigen und Beschäftigtengrößenklassen

insgesamt*)

Arbeitskosten						Lfd. Nr.
je Vollbeschäftigten ¹⁾						
Arbeiter	Angestellter	insgesamt	Arbeiter	Angestellter	insgesamt	
DM			% ²⁾			
199 Arbeitnehmern ¹⁾						
22 843	34 432	26 003	100	100	100	1
15 941	21 079	17 341	69,8	61,2	66,7	2
8 461	9 489	8 741	37,0	27,6	33,6	3
2 881	4 743	3 388	12,6	13,8	13,0	4
1 209	2 617	1 593	5,3	7,6	6,1	5
1 203	1 619	1 317	5,3	4,7	5,1	6
468	507	479	2,0	1,5	1,8	7
5 729	7 182	6 125	25,1	20,9	23,6	8
3 159	4 482	3 519	13,8	13,0	13,5	9
1 454	1 030	1 338	6,4	3,0	5,1	10
3	6	4	0	0	0	11
1 114	1 664	1 264	4,9	4,8	4,9	12
6 212	8 135	6 736	27,2	23,6	25,9	13
5 761	6 750	6 030	25,2	19,6	23,2	14
5 077	6 222	5 389	22,2	18,1	20,7	15
684	528	641	3,0	1,5	2,5	16
444	1 367	695	1,9	4,0	2,7	17
155	646	289	0,7	1,9	1,1	18
8	18	11	0	0,1	0	19
1 119	1 019	1 092	4,9	3,0	4,2	20
46	93	59	0,2	0,3	0,2	21
133	45	109	0,6	0,1	0,4	22
14	49	24	0,1	0,1	0,1	23
3	6	4	0	0	0	24
2	9	4	0	0	0	25
369	141	307	1,6	0,4	1,2	26
11	18	13	0	0,1	0	27
57	44	54	0,2	0,1	0,2	28
334	434	361	1,5	1,3	1,4	29
78	94	83	0,3	0,3	0,3	30
72	83	75	0,3	0,2	0,3	31
38 784	55 511	43 344	169,8	161,2	166,7	32
31 453	46 357	35 516	137,7	134,6	136,6	33

Noch: 1.1 Arbeitskosten in der Industrie 1981 nach Arbeits

Noch: Industrie

Lfd. Nr.	Arbeitskostenart	insgesamt ¹⁾		
		Arbeiter	Angestellte	insgesamt
1 000 DM				
Unternehmen mit 200 bis				
1	Entgelt für geleistete Arbeit	5 351 009	3 224 750	8 575 759
2	Arbeitsnebenkosten insgesamt	3 823 954	2 021 268	5 845 222
3	darunter gesetzliche Arbeitsnebenkosten	1 983 943	903 885	2 887 828
	davon			
4	Sonderzahlungen	698 744	442 733	1 141 477
	davon			
5	Gratifikationen, 13. Monatsgehalt, Erfolgsbeteiligungen u. ä.	306 323	257 178	563 501
6	Urlaubsgeld	281 567	139 833	421 400
7	vermögenswirksame Leistungen	110 854	45 722	156 576
8	Vergütung arbeitsfreier Tage	1 377 757	690 561	2 068 318
	davon			
9	Urlaubsvergütung	761 626	422 963	1 184 589
10	gesetzliche Lohn- und Gehaltsfortzahlung im Krankheitsfall	349 751	107 284	457 035
11	sonstige Lohn- und Gehaltsfortzahlung im Krankheitsfall	5 623	1 012	6 635
12	Vergütung gesetzlicher Feiertage und sonstiger Ausfallzeiten	260 757	159 302	420 059
13	Aufwendungen für Vorsorgeeinrichtungen	1 496 302	791 735	2 288 037
	davon			
14	Arbeitgeberpflichtbeiträge zur Sozialversicherung	1 348 399	632 800	1 981 199
	davon			
15	Renten-, Kranken- und Arbeitslosen- versicherungsbeiträge	1 189 492	582 343	1 771 835
16	Unfallversicherungsbeiträge	158 907	50 457	209 364
17	Aufwendungen für die betriebliche Altersversorgung	144 746	157 391	302 137
	darunter			
18	Nettozuführung zu den Pensionsrück- stellungen ³⁾	44 560	71 142	115 702
19	Aufwendungen für sonstige Vorsorge- einrichtungen	3 157	1 544	4 701
20	sonstige Arbeitsnebenkosten	251 151	96 239	347 390
	davon			
21	Entlassungsentschädigungen	8 231	10 185	18 416
22	sonstige gesetzliche Aufwendungen	25 036	4 499	29 535
23	Familienunterstützungen	3 287	2 338	5 625
24	Wohnungsfürsorge	738	842	1 580
25	Beihilfen im Krankheitsfall	1 325	748	2 073
26	Verpflegungszuschüsse, Auslösungen u. ä.	84 243	11 386	95 629
27	Naturalleistungen	4 593	2 932	7 525
28	Aufwendungen für Belegschaftsein- richtungen	17 893	6 421	24 314
29	Ausbildungsvergütungen	72 388	38 396	110 784
30	sonstige Aufwendungen für die berufliche Aus- und Weiterbildung	15 333	9 221	24 554
31	sonstige Zuwendungen	18 084	9 271	27 355
32	Arbeitskosten insgesamt	9 174 963	5 246 018	14 420 981
	darunter			
33	Bruttolöhne und -gehälter	7 427 510	4 358 044	11 785 554

Anmerkungen S. 40

kostenarten, Wirtschaftszweigen und Beschäftigtengrößenklassen

insgesamt*)

Arbeitskosten						Lfd. Nr.
je Vollbeschäftigten ¹⁾						
Arbeiter	Angestellter	insgesamt	Arbeiter	Angestellter	insgesamt	
DM			% ²⁾			
499 Arbeitnehmern ¹⁾						
23 122	35 265	26 561	100	100	100	1
16 523	22 104	18 104	71,5	62,7	68,2	2
8 573	9 885	8 944	37,1	28,0	33,7	3
3 019	4 842	3 535	13,1	13,7	13,3	4
1 324	2 812	1 745	5,7	8,0	6,6	5
1 217	1 529	1 305	5,3	4,3	4,9	6
479	500	485	2,1	1,4	1,8	7
5 953	7 552	6 406	25,7	21,4	24,1	8
3 291	4 625	3 669	14,2	13,1	13,8	9
1 511	1 173	1 416	6,5	3,3	5,3	10
24	11	21	0,1	0	0,1	11
1 127	1 742	1 301	4,9	4,9	4,9	12
6 465	8 658	7 087	28,0	24,6	26,7	13
5 826	6 920	6 136	25,2	19,6	23,1	14
5 140	6 368	5 488	22,2	18,1	20,7	15
687	552	648	3,0	1,6	2,4	16
625	1 721	936	2,7	4,9	3,5	17
193	778	358	0,8	2,2	1,3	18
14	17	15	0,1	0	0,1	19
1 085	1 052	1 076	4,7	3,0	4,1	20
36	111	57	0,2	0,3	0,2	21
108	49	91	0,5	0,1	0,3	22
14	26	17	0,1	0,1	0,1	23
3	9	5	0	0	0	24
6	8	6	0	0	0	25
364	125	296	1,6	0,4	1,1	26
20	32	23	0,1	0,1	0,1	27
77	70	75	0,3	0,2	0,3	28
313	420	343	1,4	1,2	1,3	29
66	101	76	0,3	0,3	0,3	30
78	101	85	0,3	0,3	0,3	31
39 645	57 370	44 665	171,5	162,7	168,2	32
32 094	47 659	36 502	138,8	135,1	137,4	33

Noch: 1.1 Arbeitskosten in der Industrie 1981 nach Arbeits

Noch: Industrie

Lfd. Nr.	Arbeitskostenart	insgesamt ¹⁾		
		Arbeiter	Angestellte	insgesamt
		1 000 DM		
		Unternehmen mit 500 bis		
1	Entgelt für geleistete Arbeit	3 782 607	2 757 624	6 540 231
2	Arbeitsnebenkosten insgesamt	2 894 849	1 848 336	4 743 185
3	darunter gesetzliche Arbeitsnebenkosten	1 420 022	775 373	2 195 395
	davon			
4	Sonderzahlungen	560 186	406 410	966 596
5	davon Gratifikationen, 13. Monatsgehalt, Erfolgsbeteiligungen u. ä.	251 995	236 511	488 506
6	Urlaubsgeld	228 005	130 482	358 487
7	vermögenswirksame Leistungen	80 186	39 417	119 603
8	Vergütung arbeitsfreier Tage	1 002 201	607 638	1 609 839
9	davon Urlaubsvergütung	549 434	373 773	923 207
10	gesetzliche Lohn- und Gehaltsfortzahlung im Krankheitsfall	271 479	95 110	366 589
11	sonstige Lohn- und Gehaltsfortzahlung im Krankheitsfall	739	1 149	1 888
12	Vergütung gesetzlicher Feiertage und sonstiger Ausfallzeiten	180 549	137 606	318 155
13	Aufwendungen für Vorsorgeeinrichtungen	1 109 019	726 279	1 835 298
14	davon Arbeitgeberpflichtbeiträge zur Sozialversicherung	958 960	539 014	1 497 974
15	davon Renten-, Kranken- und Arbeitslosen- versicherungsbeiträge	860 001	497 212	1 357 213
16	Unfallversicherungsbeiträge	98 959	41 802	140 761
17	Aufwendungen für die betriebliche Altersversorgung	146 388	183 213	329 601
18	darunter Nettozuführung zu den Pensionsrück- stellungen ³⁾	57 646	76 548	134 194
19	Aufwendungen für sonstige Vorsorge- einrichtungen	3 671	4 052	7 723
20	sonstige Arbeitsnebenkosten	223 443	108 009	331 452
21	davon Entlassungsentschädigungen	13 389	14 391	27 780
22	sonstige gesetzliche Aufwendungen	9 034	3 643	12 677
23	Familienunterstützungen	8 943	2 651	11 594
24	Wohnungsfürsorge	1 733	850	2 583
25	Beihilfen im Krankheitsfall	2 277	3 142	5 419
26	Verpflegungszuschüsse, Auslösungen u. ä.	83 792	19 414	103 206
27	Naturalleistungen	4 401	3 070	7 471
28	Aufwendungen für Belegschaftsein- richtungen	22 856	11 510	34 366
29	Ausbildungsvergütungen	46 125	29 224	75 349
30	sonstige Aufwendungen für die berufliche Aus- und Weiterbildung	16 169	11 255	27 424
31	sonstige Zuwendungen	14 724	8 859	23 583
32	Arbeitskosten insgesamt	6 677 456	4 605 960	11 283 416
33	darunter Bruttolöhne und -gehälter	5 344 994	3 771 672	9 116 666

Anmerkungen S. 40

kostenarten, Wirtschaftszweigen und Beschäftigtengrößenklassen

insgesamt*)

Arbeitskosten						Lfd. Nr.
je Vollbeschäftigten ¹⁾						
Arbeiter	Angestellter	insgesamt	Arbeiter	Angestellter	insgesamt	
DM			%2)			
999 Arbeitnehmern ¹⁾						
23 573	35 970	27 581	100	100	100	1
18 041	24 110	20 003	76,5	67,0	72,5	2
8 850	10 114	9 258	37,5	28,1	33,6	3
3 491	5 301	4 076	14,8	14,7	14,8	4
1 570	3 085	2 060	6,7	8,6	7,5	5
1 421	1 702	1 512	6,0	4,7	5,5	6
500	514	504	2,1	1,4	1,8	7
6 246	7 926	6 789	26,5	22,0	24,6	8
3 424	4 875	3 893	14,5	13,6	14,1	9
1 692	1 241	1 546	7,2	3,4	5,6	10
5	15	8	0	0	0	11
1 125	1 795	1 342	4,8	5,0	4,9	12
6 911	9 474	7 740	29,3	26,3	28,1	13
5 976	7 031	6 317	25,4	19,5	22,9	14
5 360	6 486	5 724	22,7	18,0	20,8	15
617	545	594	2,6	1,5	2,2	16
912	2 390	1 390	3,9	6,6	5,0	17
359	998	566	1,5	2,8	2,1	18
23	53	33	0,1	0,1	0,1	19
1 393	1 409	1 398	5,9	3,9	5,1	20
83	188	117	0,4	0,5	0,4	21
56	48	53	0,2	0,1	0,2	22
56	35	49	0,2	0,1	0,2	23
11	11	11	0	0	0	24
14	41	23	0,1	0,1	0,1	25
522	253	435	2,2	0,7	1,6	26
27	40	32	0,1	0,1	0,1	27
142	150	145	0,6	0,4	0,5	28
287	381	318	1,2	1,1	1,2	29
101	147	116	0,4	0,4	0,4	30
92	116	99	0,4	0,3	0,4	31
41 614	60 080	47 584	176,5	167,0	172,5	32
33 310	49 198	38 447	141,3	136,8	139,4	33

Noch: 1.1 Arbeitskosten in der Industrie 1981 nach Arbeits

Noch: Industrie

Lfd. Nr.	Arbeitskostenart	insgesamt ¹⁾		
		Arbeiter	Angestellte	insgesamt
1 000 DM				
Unternehmen mit 1 000 und				
1	Entgelt für geleistete Arbeit	18 534 183	13 199 066	31 733 249
2	Arbeitsnebenkosten insgesamt	16 797 309	10 592 379	27 389 688
3	darunter gesetzliche Arbeitsnebenkosten	7 718 722	3 882 025	11 600 747
	davon			
4	Sonderzahlungen	3 036 598	2 090 414	5 127 012
5	davon Gratifikationen, 13. Monatsgehalt, Erfolgsbeteiligungen u. ä.	1 898 807	1 507 178	3 405 985
6	Urlaubsgeld	728 551	416 553	1 145 104
7	vermögenswirksame Leistungen	409 240	166 683	575 923
8	Vergütung arbeitsfreier Tage	5 409 818	3 044 470	8 454 288
	davon			
9	Urlausvergütung	2 881 517	1 829 104	4 710 621
10	gesetzliche Lohn- und Gehaltsfortzahlung im Krankheitsfall	1 560 191	534 642	2 094 833
11	sonstige Lohn- und Gehaltsfortzahlung im Krankheitsfall	10 071	9 132	19 203
12	Vergütung gesetzlicher Feiertage und sonstiger Ausfallzeiten	958 039	671 592	1 629 631
13	Aufwendungen für Vorsorgeeinrichtungen	6 281 561	4 596 615	10 878 176
	davon			
14	Arbeitgeberpflichtbeiträge zur Sozialversicherung	5 171 446	2 660 512	7 831 958
	davon			
15	Renten-, Kranken- und Arbeitslosenversicherungsbeiträge	4 388 010	2 404 817	6 792 827
16	Unfallversicherungsbeiträge	783 436	255 695	1 039 131
17	Aufwendungen für die betriebliche Altersversorgung	1 066 685	1 905 463	2 972 148
	darunter			
18	Nettozuführung zu den Pensionsrückstellungen ³⁾	502 080	758 792	1 260 872
19	Aufwendungen für sonstige Vorsorgeeinrichtungen	43 430	30 640	74 070
20	sonstige Arbeitsnebenkosten	2 069 332	860 880	2 930 212
	davon			
21	Entlassungsentschädigungen	192 929	175 290	368 219
22	sonstige gesetzliche Aufwendungen	29 046	15 279	44 325
23	Familienunterstützungen	49 507	30 622	80 129
24	Wohnungsfürsorge	124 116	47 788	171 904
25	Beihilfen im Krankheitsfall	18 075	8 842	26 917
26	Verpflegungszuschüsse, Auslösungen u. ä.	181 802	92 851	274 653
27	Naturalleistungen	262 124	68 940	331 064
28	Aufwendungen für Belegschaftseinrichtungen	419 018	159 674	578 692
29	Ausbildungsvergütungen	394 252	97 621	491 873
30	sonstige Aufwendungen für die berufliche Aus- und Weiterbildung	249 307	76 092	325 399
31	sonstige Zuwendungen	149 156	87 881	237 037
32	Arbeitskosten insgesamt	35 331 492	23 791 445	59 122 937
	darunter			
33	Bruttolöhne und -gehälter	26 980 599	18 333 950	45 314 549

kostenarten, Wirtschaftszweigen und Beschäftigtengrößenklassen

insgesamt*)

Arbeitskosten						Lfd. Nr.
je Vollbeschäftigten ¹⁾						
Arbeiter	Angestellter	insgesamt	Arbeiter	Angestellter	insgesamt	
DM			% ²⁾			
mehr Arbeitnehmern ¹⁾						
24 733	39 828	29 362	100	100	100	1
22 416	31 962	25 343	90,6	80,3	86,3	2
10 300	11 714	10 734	41,6	29,4	36,6	3
4 052	6 308	4 744	16,4	15,8	16,2	4
2 534	4 548	3 151	10,2	11,4	10,7	5
972	1 257	1 060	3,9	3,2	3,6	6
546	503	533	2,2	1,3	1,8	7
7 219	9 187	7 823	29,2	23,1	26,6	8
3 845	5 519	4 359	15,5	13,9	14,8	9
2 082	1 613	1 938	8,4	4,1	6,6	10
13	28	18	0,1	0,1	0,1	11
1 278	2 027	1 508	5,2	5,1	5,1	12
8 383	13 870	10 065	33,9	34,8	34,3	13
6 901	8 028	7 247	27,9	20,2	24,7	14
5 856	7 256	6 285	23,7	18,2	21,4	15
1 045	772	961	4,2	1,9	3,3	16
1 423	5 750	2 750	5,8	14,4	9,4	17
670	2 290	1 167	2,7	5,7	4,0	18
58	92	69	0,2	0,2	0,2	19
2 761	2 598	2 711	11,2	6,5	9,2	20
257	529	341	1,0	1,3	1,2	21
39	46	41	0,2	0,1	0,1	22
66	92	74	0,3	0,2	0,3	23
166	144	159	0,7	0,4	0,5	24
24	27	25	0,1	0,1	0,1	25
243	280	254	1,0	0,7	0,9	26
350	208	306	1,4	0,5	1,0	27
559	482	535	2,3	1,2	1,8	28
526	295	455	2,1	0,7	1,6	29
333	230	301	1,3	0,6	1,0	30
199	265	219	0,8	0,7	0,7	31
47 149	71 790	54 705	190,6	180,3	186,3	32
36 005	55 322	41 928	145,6	138,9	142,8	33

Noch: 1.1 Arbeitskosten in der Industrie 1981 nach Arbeitskostenarten, Wirtschaftszweigen und Beschäftigtengrößenklassen

Energie und Wasser

Arbeitskostenart	Arbeitskosten			
	je Vollbeschäftigten ¹⁾			
	Arbeiter	Angestellter	insgesamt	
	DM			% ²⁾

Unternehmen mit 10 und mehr Arbeitnehmern¹⁾

Entgelt für geleistete Arbeit	26 147	39 752	29 955	100
Arbeitsnebenkosten insgesamt	28 279	37 399	30 832	102,9
darunter				
gesetzliche Arbeitsnebenkosten	13 089	13 776	13 281	44,3
davon				
Sonderzahlungen	4 126	6 134	4 688	15,6
davon				
Gratifikationen, 13. Monatsgehalt,				
Erfolgsbeteiligungen u. ä.	3 081	5 043	3 631	12,1
Urlaubsgeld	532	662	568	1,9
vermögenswirksame Leistungen	512	428	489	1,6
Vergütung arbeitsfreier Tage	7 935	9 432	8 354	27,9
davon				
Urlaubsvergütung	4 043	5 426	4 430	14,8
gesetzliche Lohn- und Gehaltsfortzahlung				
im Krankheitsfall	2 496	1 900	2 329	7,8
sonstige Lohn- und Gehaltsfortzahlung				
im Krankheitsfall	41	101	58	0,2
Vergütung gesetzlicher Feiertage und				
sonstiger Ausfallzeiten	1 355	2 005	1 537	5,1
Aufwendungen für Vorsorgeeinrichtungen	11 112	18 123	13 074	43,6
davon				
Arbeitgeberpflichtbeiträge zur				
Sozialversicherung	9 205	9 825	9 379	31,3
davon				
Renten-, Kranken- und Arbeitslosen-				
versicherungsbeiträge	7 187	8 541	7 566	25,3
Unfallversicherungsbeiträge	2 018	1 284	1 812	6,1
Aufwendungen für die betriebliche				
Altersversorgung	1 845	8 115	3 600	12,0
darunter				
Nettozuführung zu den Pensionsrück-				
stellungen ³⁾	887	3 474	1 611	5,4
Aufwendungen für sonstige Vorsorge-				
einrichtungen	62	183	96	0,3
sonstige Arbeitsnebenkosten	5 106	3 710	4 715	15,7
davon				
Entlassungsentschädigungen	413	359	398	1,3
sonstige gesetzliche Aufwendungen	33	46	37	0,1
Familienunterstützungen	194	382	247	0,8
Wohnungsfürsorge	393	288	364	1,2
Beihilfen im Krankheitsfall	60	97	70	0,2
Verpflegungszuschüsse, Auslösungen u. ä.	189	392	246	0,8
Naturalleistungen	1 324	811	1 180	3,9
Aufwendungen für Belegschaftsein-				
richtungen	683	479	626	2,1
Ausbildungsvergütungen	931	195	725	2,4
sonstige Aufwendungen für die berufliche				
Aus- und Weiterbildung	550	182	447	1,5
sonstige Zuwendungen	337	480	377	1,3
Arbeitskosten insgesamt	54 426	77 151	60 786	202,9
darunter				
Bruttolöhne und -gehälter	38 207	55 318	42 996	143,5

Anmerkungen S. 40

Noch: 1.1 Arbeitskosten in der Industrie 1981 nach Arbeitskostenarten, Wirtschaftszweigen und Beschäftigtengrößenklassen

Noch: Energie und Wasser

Arbeitskostenart	Arbeitskosten			
	je Vollbeschäftigten ¹⁾			
	Arbeiter	Angestellter	insgesamt	
	DM			% ²⁾

Unternehmen mit 10 – 49 Arbeitnehmern¹⁾

Entgelt für geleistete Arbeit	25 006	29 575	27 006	100
Arbeitsnebenkosten insgesamt	18 187	23 620	20 565	76,1
darunter				
gesetzliche Arbeitsnebenkosten	9 067	9 011	9 042	33,5
davon				
Sonderzahlungen	3 102	3 957	3 476	12,9
Vergütung arbeitsfreier Tage	5 995	6 558	6 242	23,1
Aufwendungen für Vorsorgeeinrichtungen	8 026	11 271	9 446	35,0
sonstige Arbeitsnebenkosten	1 064	1 834	1 401	5,2
Arbeitskosten insgesamt	43 192	53 196	47 570	176,1
darunter				
Bruttolöhne und -gehälter	34 103	40 091	36 723	136,0

Unternehmen mit 50 – 99 Arbeitnehmern¹⁾

Entgelt für geleistete Arbeit	26 028	32 979	29 382	100
Arbeitsnebenkosten insgesamt	18 897	25 223	21 949	74,7
darunter				
gesetzliche Arbeitsnebenkosten	9 235	9 856	9 534	32,5
davon				
Sonderzahlungen	3 259	4 231	3 728	12,7
Vergütung arbeitsfreier Tage	6 437	7 692	7 042	24,0
Aufwendungen für Vorsorgeeinrichtungen	7 959	11 063	9 456	32,2
sonstige Arbeitsnebenkosten	1 241	2 237	1 722	5,9
Arbeitskosten insgesamt	44 925	58 202	51 330	174,7
darunter				
Bruttolöhne und -gehälter	35 725	44 902	40 152	136,7

Unternehmen mit 100 – 199 Arbeitnehmern¹⁾

Entgelt für geleistete Arbeit	26 532	32 354	29 626	100
Arbeitsnebenkosten insgesamt	19 893	24 174	22 168	74,8
darunter				
gesetzliche Arbeitsnebenkosten	9 077	10 258	9 705	32,8
davon				
Sonderzahlungen	3 489	4 275	3 907	13,2
Vergütung arbeitsfreier Tage	6 263	7 876	7 120	24,0
Aufwendungen für Vorsorgeeinrichtungen	8 638	9 623	9 161	30,9
sonstige Arbeitsnebenkosten	1 503	2 400	1 980	6,7
Arbeitskosten insgesamt	46 425	56 527	51 794	174,8
darunter				
Bruttolöhne und -gehälter	36 284	44 505	40 653	137,2

Anmerkungen S. 40

Noch: 1.1 Arbeitskosten in der Industrie 1981 nach Arbeitskostenarten, Wirtschaftszweigen und Beschäftigtengrößenklassen

Noch: Energie und Wasser

Arbeitskostenart	Arbeitskosten			
	je Vollbeschäftigten ¹⁾			
	Arbeiter	Angestellter	insgesamt	
	DM			% ²⁾

Unternehmen mit 200 – 499 Arbeitnehmern¹⁾

Entgelt für geleistete Arbeit	25 864	32 653	29 435	100
Arbeitsnebenkosten insgesamt	21 777	26 858	24 450	83,1
darunter				
gesetzliche Arbeitsnebenkosten	8 662	10 178	9 459	32,1
davon				
Sonderzahlungen	4 227	5 146	4 710	16,0
Vergütung arbeitsfreier Tage	6 409	7 476	6 970	23,7
Aufwendungen für Vorsorgeeinrichtungen	9 777	12 882	11 410	38,8
sonstige Arbeitsnebenkosten	1 365	1 354	1 359	4,6
Arbeitskosten insgesamt	47 642	59 512	53 885	183,1
darunter				
Bruttolöhne und -gehälter	36 500	45 276	41 116	139,7

Unternehmen mit 500 – 999 Arbeitnehmern¹⁾

Entgelt für geleistete Arbeit	28 040	33 697	30 148	100
Arbeitsnebenkosten insgesamt	25 247	26 494	25 711	85,3
darunter				
gesetzliche Arbeitsnebenkosten	10 040	11 035	10 411	34,5
davon				
Sonderzahlungen	4 669	4 889	4 751	15,8
Vergütung arbeitsfreier Tage	7 188	8 399	7 639	25,3
Aufwendungen für Vorsorgeeinrichtungen	11 478	10 870	11 251	37,3
sonstige Arbeitsnebenkosten	1 912	2 336	2 070	6,9
Arbeitskosten insgesamt	53 286	60 191	55 860	185,3
darunter				
Bruttolöhne und -gehälter	39 897	46 985	42 538	141,1

Unternehmen mit 1 000 und mehr Arbeitnehmern¹⁾

Entgelt für geleistete Arbeit	26 108	41 456	30 032	100
Arbeitsnebenkosten insgesamt	28 872	40 139	31 753	105,7
darunter				
gesetzliche Arbeitsnebenkosten	13 441	14 619	13 742	45,8
davon				
Sonderzahlungen	4 135	6 472	4 733	15,8
Vergütung arbeitsfreier Tage	8 058	9 850	8 516	28,4
Aufwendungen für Vorsorgeeinrichtungen	11 238	19 680	13 397	44,6
sonstige Arbeitsnebenkosten	5 440	4 138	5 107	17,0
Arbeitskosten insgesamt	54 979	81 596	61 785	205,7
darunter				
Bruttolöhne und -gehälter	38 301	57 778	43 282	144,1

Noch: 1.1 Arbeitskosten in der Industrie 1981 nach Arbeitskostenarten, Wirtschaftszweigen und Beschäftigtengrößenklassen

Verarbeitende Industrie zusammen

Arbeitskostenart	Arbeitskosten			
	je Vollbeschäftigten ¹⁾			
	Arbeiter	Angestellter	insgesamt	
	DM			% ²⁾
Unternehmen mit 10 und mehr Arbeitnehmern ¹⁾				
Entgelt für geleistete Arbeit	23 406	36 813	27 411	100
Arbeitsnebenkosten insgesamt	17 737	25 485	20 051	73,2
darunter				
gesetzliche Arbeitsnebenkosten	8 683	10 239	9 148	33,4
davon				
Sonderzahlungen	3 431	5 473	4 041	14,7
davon				
Gratifikationen, 13. Monatsgehalt,				
Erfolgsbeteiligungen u. ä.	1 738	3 464	2 253	8,2
Urlaubsgeld	1 183	1 500	1 278	4,7
vermögenswirksame Leistungen	509	509	509	1,9
Vergütung arbeitsfreier Tage	6 243	8 097	6 797	24,8
davon				
Urlaubsvergütung	3 427	4 971	3 888	14,2
gesetzliche Lohn- und Gehaltsfortzahlung				
im Krankheitsfall	1 644	1 278	1 535	5,6
sonstige Lohn- und Gehaltsfortzahlung				
im Krankheitsfall	12	10	11	0
Vergütung gesetzlicher Feiertage und				
sonstiger Ausfallzeiten	1 160	1 838	1 363	5,0
Aufwendungen für Vorsorgeeinrichtungen	6 694	10 291	7 768	28,3
davon				
Arbeitgeberpflichtbeiträge zur				
Sozialversicherung	5 840	7 077	6 209	22,7
davon				
Renten-, Kranken- und Arbeitslosen-				
versicherungsbeiträge	5 198	6 524	5 594	20,4
Unfallversicherungsbeiträge	642	553	615	2,2
Aufwendungen für die betriebliche				
Altersversorgung	822	3 168	1 523	5,6
darunter				
Nettozuführung zu den Pensionsrück-				
stellungen ³⁾	356	1 251	623	2,3
Aufwendungen für sonstige Vorsorge-				
einrichtungen	32	46	36	0,1
sonstige Arbeitsnebenkosten	1 370	1 624	1 446	5,3
davon				
Entlassungsentschädigungen	110	323	174	0,6
sonstige gesetzliche Aufwendungen	39	46	41	0,2
Familienunterstützungen	22	24	23	0,1
Wohnungsfürsorge	40	52	44	0,2
Beihilfen im Krankheitsfall	8	12	9	0
Verpflegungszuschüsse, Auslösungen u. ä.	258	189	237	0,9
Naturalleistungen	21	32	24	0,1
Aufwendungen für Belegschaftsein-				
richtungen	261	266	262	1,0
Ausbildungsvergütungen	360	374	364	1,3
sonstige Aufwendungen für die berufliche				
Aus- und Weiterbildung	156	171	160	0,6
sonstige Zuwendungen	94	136	106	0,4
Arbeitskosten insgesamt	41 143	62 298	47 462	173,2
darunter				
Bruttolöhne und -gehälter	33 080	50 383	38 248	139,5

Anmerkungen S. 40

Noch: 1.1 Arbeitskosten in der Industrie 1981 nach Arbeitskostenarten, Wirtschaftszweigen und Beschäftigtengrößenklassen

Noch: Verarbeitende Industrie zusammen

Arbeitskostenart	Arbeitskosten			
	je Vollbeschäftigten ¹⁾			
	Arbeiter	Angestellter	insgesamt	
	DM			% ²⁾

Unternehmen mit 10 – 49 Arbeitnehmern¹⁾

Entgelt für geleistete Arbeit	22 111	29 924	24 027	100
Arbeitsnebenkosten insgesamt	13 510	16 855	14 330	59,6
darunter				
gesetzliche Arbeitsnebenkosten	7 381	8 092	7 556	31,4
davon				
Sonderzahlungen	2 413	3 731	2 736	11,4
Vergütung arbeitsfreier Tage	4 833	5 817	5 075	21,1
Aufwendungen für Vorsorgeeinrichtungen	5 428	6 517	5 695	23,7
sonstige Arbeitsnebenkosten	835	790	824	3,4
Arbeitskosten insgesamt	35 621	46 779	38 358	159,6
darunter				
Bruttolöhne und -gehälter	29 357	39 472	31 838	132,5

Unternehmen mit 50 – 99 Arbeitnehmern¹⁾

Entgelt für geleistete Arbeit	22 193	34 237	25 267	100
Arbeitsnebenkosten insgesamt	14 575	19 656	15 871	62,8
darunter				
gesetzliche Arbeitsnebenkosten	7 904	9 348	8 272	32,7
davon				
Sonderzahlungen	2 757	4 468	3 193	12,6
Vergütung arbeitsfreier Tage	5 463	6 865	5 821	23,0
Aufwendungen für Vorsorgeeinrichtungen	5 663	7 526	6 139	24,3
sonstige Arbeitsnebenkosten	691	797	718	2,8
Arbeitskosten insgesamt	36 768	53 893	41 138	162,8
darunter				
Bruttolöhne und -gehälter	30 413	45 570	34 281	135,7

Unternehmen mit 100 – 199 Arbeitnehmern¹⁾

Entgelt für geleistete Arbeit	22 531	34 425	25 832	100
Arbeitsnebenkosten insgesamt	15 563	21 122	17 106	66,2
darunter				
gesetzliche Arbeitsnebenkosten	8 230	9 468	8 573	33,2
davon				
Sonderzahlungen	2 942	4 814	3 462	13,4
Vergütung arbeitsfreier Tage	5 698	7 184	6 111	23,7
Aufwendungen für Vorsorgeeinrichtungen	6 061	8 147	6 640	25,7
sonstige Arbeitsnebenkosten	861	977	893	3,5
Arbeitskosten insgesamt	38 093	55 547	42 938	166,2
darunter				
Bruttolöhne und -gehälter	31 171	46 423	35 404	137,1

Noch: 1.1 Arbeitskosten in der Industrie 1981 nach Arbeitskostenarten, Wirtschaftszweigen und Beschäftigtengrößenklassen

Noch: Verarbeitende Industrie zusammen

Arbeitskostenart	Arbeitskosten			
	je Vollbeschäftigten ¹⁾			
	Arbeiter	Angestellter	insgesamt	
	DM			% ²⁾

Unternehmen mit 200 – 499 Arbeitnehmern¹⁾

Entgelt für geleistete Arbeit	22 867	35 480	26 438	100
Arbeitsnebenkosten insgesamt	16 173	21 893	17 792	67,3
darunter				
gesetzliche Arbeitsnebenkosten	8 416	9 911	8 839	33,4
davon				
Sonderzahlungen	3 074	4 850	3 577	13,5
Vergütung arbeitsfreier Tage	5 954	7 596	6 419	24,3
Aufwendungen für Vorsorgeeinrichtungen	6 234	8 417	6 852	25,9
sonstige Arbeitsnebenkosten	912	1 029	945	3,6
Arbeitskosten insgesamt	39 040	57 372	44 230	167,3
darunter				
Bruttolöhne und -gehälter	31 895	47 926	36 433	137,8

Unternehmen mit 500 – 999 Arbeitnehmern¹⁾

Entgelt für geleistete Arbeit	23 354	36 003	27 483	100
Arbeitsnebenkosten insgesamt	17 692	23 883	19 713	71,7
darunter				
gesetzliche Arbeitsnebenkosten	8 751	10 051	9 175	33,4
davon				
Sonderzahlungen	3 475	5 261	4 058	14,8
Vergütung arbeitsfreier Tage	6 218	7 909	6 770	24,6
Aufwendungen für Vorsorgeeinrichtungen	6 714	9 363	7 579	27,6
sonstige Arbeitsnebenkosten	1 285	1 350	1 306	4,8
Arbeitskosten insgesamt	41 046	59 887	47 196	171,7
darunter				
Bruttolöhne und -gehälter	33 047	49 173	38 311	139,4

Unternehmen mit 1 000 und mehr Arbeitnehmern¹⁾

Entgelt für geleistete Arbeit	24 408	39 511	29 274	100
Arbeitsnebenkosten insgesamt	20 584	30 233	23 693	80,9
darunter				
gesetzliche Arbeitsnebenkosten	9 372	11 055	9 914	33,9
davon				
Sonderzahlungen	4 069	6 304	4 789	16,4
Vergütung arbeitsfreier Tage	7 014	9 065	7 675	26,2
Aufwendungen für Vorsorgeeinrichtungen	7 546	12 595	9 173	31,3
sonstige Arbeitsnebenkosten	1 955	2 269	2 056	7,0
Arbeitskosten insgesamt	44 993	69 744	52 966	180,9
darunter				
Bruttolöhne und -gehälter	35 492	54 880	41 738	142,6

Anmerkungen S. 40

Noch: 1.1 Arbeitskosten in der Industrie 1981 nach Arbeitskostenarten, Wirtschaftszweigen und Beschäftigtengrößenklassen

Erzeugung und erste Bearbeitung von Metallen

Arbeitskostenart	Arbeitskosten			
	je Vollbeschäftigten ¹⁾			
	Arbeiter	Angestellter	insgesamt	
	DM			% ²⁾
Unternehmen mit 10 und mehr Arbeitnehmern ¹⁾				
Entgelt für geleistete Arbeit	24 163	37 728	27 399	100
Arbeitsnebenkosten insgesamt	20 462	29 881	22 710	82,9
darunter				
gesetzliche Arbeitsnebenkosten	9 620	11 118	9 978	36,4
davon				
Sonderzahlungen	3 687	5 710	4 170	15,2
davon				
Gratifikationen, 13. Monatsgehalt, Erfolgsbeteiligungen u. ä.	2 428	4 303	2 875	10,5
Urlaubsgeld	680	849	721	2,6
vermögenswirksame Leistungen	579	559	574	2,1
Vergütung arbeitsfreier Tage	7 039	9 131	7 538	27,5
davon				
Urlaubsvergütung	3 854	5 475	4 241	15,5
gesetzliche Lohn- und Gehaltsfortzahlung im Krankheitsfall	2 004	1 671	1 925	7,0
sonstige Lohn- und Gehaltsfortzahlung im Krankheitsfall	10	20	12	0
Vergütung gesetzlicher Feiertage und sonstiger Ausfallzeiten	1 171	1 965	1 360	5,0
Aufwendungen für Vorsorgeeinrichtungen	7 896	12 706	9 043	33,0
davon				
Arbeitgeberpflichtbeiträge zur Sozialversicherung	6 422	7 445	6 666	24,3
davon				
Renten-, Kranken- und Arbeitslosen- versicherungsbeiträge	5 430	6 644	5 719	20,9
Unfallversicherungsbeiträge	992	801	947	3,5
Aufwendungen für die betriebliche Altersversorgung	1 369	5 176	2 277	8,3
darunter				
Nettozuführung zu den Pensionsrück- stellungen ³⁾	567	1 573	807	2,9
Aufwendungen für sonstige Vorsorge- einrichtungen	105	85	100	0,4
sonstige Arbeitsnebenkosten	1 840	2 334	1 958	7,1
davon				
Entlassungsentschädigungen	320	820	439	1,6
sonstige gesetzliche Aufwendungen	23	37	26	0,1
Familienunterstützungen	16	14	16	0,1
Wohnungsfürsorge	108	112	109	0,4
Beihilfen im Krankheitsfall	16	24	18	0,1
Verpflegungszuschüsse, Auslösungen u. ä.	108	143	117	0,4
Naturalleistungen	19	60	28	0,1
Aufwendungen für Belegschaftsein- richtungen	536	408	506	1,8
Ausbildungsvergütungen	324	351	330	1,2
sonstige Aufwendungen für die berufliche Aus- und Weiterbildung	234	199	226	0,8
sonstige Zuwendungen	137	167	144	0,5
Arbeitskosten insgesamt	44 625	67 608	50 109	182,9
darunter				
Bruttolöhne und -gehälter	34 889	52 568	39 107	142,7

Anmerkungen S. 40

Noch: 1.1 Arbeitskosten in der Industrie 1981 nach Arbeitskostenarten, Wirtschaftszweigen und Beschäftigtengrößenklassen

Noch: Erzeugung und erste Bearbeitung von Metallen

Arbeitskostenart	Arbeitskosten			
	je Vollbeschäftigten ¹⁾			
	Arbeiter	Angestellter	insgesamt	
	DM			% ²⁾

Unternehmen mit 10 – 49 Arbeitnehmern¹⁾

Entgelt für geleistete Arbeit	27 056	35 432	28 833	100
Arbeitsnebenkosten insgesamt	16 174	19 648	16 911	58,7
darunter				
gesetzliche Arbeitsnebenkosten	9 230	8 986	9 179	31,8
davon				
Sonderzahlungen	3 019	4 913	3 421	11,9
Vergütung arbeitsfreier Tage	6 145	6 673	6 257	21,7
Aufwendungen für Vorsorgeeinrichtungen	6 822	7 398	6 944	24,1
sonstige Arbeitsnebenkosten	188	665	289	1,0
Arbeitskosten insgesamt	43 230	55 080	45 745	158,7
darunter				
Bruttolöhne und -gehälter	36 220	47 018	38 511	133,6

Unternehmen mit 50 – 99 Arbeitnehmern¹⁾

Entgelt für geleistete Arbeit	24 113	34 891	26 986	100
Arbeitsnebenkosten insgesamt	17 351	21 784	18 532	68,7
darunter				
gesetzliche Arbeitsnebenkosten	9 431	9 979	9 577	35,5
davon				
Sonderzahlungen	3 671	5 411	4 135	15,3
Vergütung arbeitsfreier Tage	6 534	7 284	6 734	25,0
Aufwendungen für Vorsorgeeinrichtungen	6 625	8 006	6 993	25,9
sonstige Arbeitsnebenkosten	521	1 084	671	2,5
Arbeitskosten insgesamt	41 464	56 675	45 518	168,7
darunter				
Bruttolöhne und -gehälter	34 319	47 586	37 854	140,3

Unternehmen mit 100 – 199 Arbeitnehmern¹⁾

Entgelt für geleistete Arbeit	23 226	33 768	25 628	100
Arbeitsnebenkosten insgesamt	15 823	22 335	17 306	67,5
darunter				
gesetzliche Arbeitsnebenkosten	8 866	9 743	9 066	35,4
davon				
Sonderzahlungen	3 101	5 788	3 713	14,5
Vergütung arbeitsfreier Tage	5 963	7 324	6 273	24,5
Aufwendungen für Vorsorgeeinrichtungen	6 277	8 391	6 759	26,4
sonstige Arbeitsnebenkosten	481	832	561	2,2
Arbeitskosten insgesamt	39 049	56 103	42 934	167,5
darunter				
Bruttolöhne und -gehälter	32 291	46 880	35 614	139,0

Noch: 1.1 Arbeitskosten in der Industrie 1981 nach Arbeitskostenarten, Wirtschaftszweigen und Beschäftigtengrößenklassen

Noch: Erzeugung und erste Bearbeitung von Metallen

Arbeitskostenart	Arbeitskosten			
	je Vollbeschäftigten ¹⁾			
	Arbeiter	Angestellter	insgesamt	
	DM			% ²⁾

Unternehmen mit 200 – 499 Arbeitnehmern¹⁾

Entgelt für geleistete Arbeit	24 560	35 026	26 926	100
Arbeitsnebenkosten insgesamt	18 289	23 883	19 554	72,6
darunter				
gesetzliche Arbeitsnebenkosten	9 521	9 975	9 623	35,7
davon				
Sonderzahlungen	3 775	5 818	4 237	15,7
Vergütung arbeitsfreier Tage	6 608	7 639	6 841	25,4
Aufwendungen für Vorsorgeeinrichtungen	7 311	9 207	7 739	28,7
sonstige Arbeitsnebenkosten	596	1 219	737	2,7
Arbeitskosten insgesamt	42 850	58 909	46 480	172,6
darunter				
Bruttolöhne und -gehälter	34 943	48 483	38 004	141,1

Unternehmen mit 500 – 999 Arbeitnehmern¹⁾

Entgelt für geleistete Arbeit	23 918	39 562	27 952	100
Arbeitsnebenkosten insgesamt	17 532	30 177	20 793	74,4
darunter				
gesetzliche Arbeitsnebenkosten	8 971	10 720	9 422	33,7
davon				
Sonderzahlungen	3 921	5 960	4 447	15,9
Vergütung arbeitsfreier Tage	6 475	8 588	7 020	25,1
Aufwendungen für Vorsorgeeinrichtungen	6 297	14 120	8 314	29,7
sonstige Arbeitsnebenkosten	840	1 509	1 012	3,6
Arbeitskosten insgesamt	41 450	69 738	48 746	174,4
darunter				
Bruttolöhne und -gehälter	34 313	54 109	39 419	141,0

Unternehmen mit 1 000 und mehr Arbeitnehmern¹⁾

Entgelt für geleistete Arbeit	24 131	38 022	27 450	100
Arbeitsnebenkosten insgesamt	21 028	30 792	23 361	85,1
darunter				
gesetzliche Arbeitsnebenkosten	9 692	11 308	10 078	36,7
davon				
Sonderzahlungen	3 700	5 703	4 179	15,2
Vergütung arbeitsfreier Tage	7 155	9 383	7 687	28,0
Aufwendungen für Vorsorgeeinrichtungen	8 103	13 161	9 311	33,9
sonstige Arbeitsnebenkosten	2 070	2 545	2 183	8,0
Arbeitskosten insgesamt	45 159	68 814	50 810	185,1
darunter				
Bruttolöhne und -gehälter	34 986	53 109	39 316	143,2

Noch: 1.1 Arbeitskosten in der Industrie 1981 nach Arbeitskostenarten, Wirtschaftszweigen und Beschäftigtengrößenklassen

Erzeugung von Eisen und Stahl gemäß EGKS-Vertrag

Arbeitskostenart	Arbeitskosten			
	je Vollbeschäftigten ¹⁾			
	Arbeiter	Angestellter	insgesamt	
	DM			% ²⁾
Unternehmen mit 10 und mehr Arbeitnehmern ¹⁾				
Entgelt für geleistete Arbeit	23 380	36 970	26 818	100
Arbeitsnebenkosten insgesamt	20 632	31 259	23 321	87,0
darunter				
gesetzliche Arbeitsnebenkosten	9 546	11 332	9 998	37,3
davon				
Sonderzahlungen	3 774	5 666	4 252	15,9
davon				
Gratifikationen, 13. Monatsgehalt,				
Erfolgsbeteiligungen u. ä.	2 930	4 734	3 387	12,6
Urlaubsgeld	254	363	282	1,0
vermögenswirksame Leistungen	589	569	584	2,2
Vergütung arbeitsfreier Tage	7 042	9 503	7 664	28,6
davon				
Urlaubsvergütung	3 897	5 630	4 335	16,2
gesetzliche Lohn- und Gehaltsfortzahlung				
im Krankheitsfall	2 021	1 835	1 974	7,4
sonstige Lohn- und Gehaltsfortzahlung				
im Krankheitsfall	12	21	14	0,1
Vergütung gesetzlicher Feiertage und				
sonstiger Ausfallzeiten	1 112	2 016	1 341	5,0
Aufwendungen für Vorsorgeeinrichtungen	7 510	13 543	9 037	33,7
davon				
Arbeitgeberpflichtbeiträge zur				
Sozialversicherung	6 393	7 445	6 659	24,8
davon				
Renten-, Kranken- und Arbeitslosen-				
versicherungsbeiträge	5 416	6 628	5 723	21,3
Unfallversicherungsbeiträge	976	817	936	3,5
Aufwendungen für die betriebliche				
Altersversorgung	1 026	6 045	2 296	8,6
darunter				
Nettozuführung zu den Pensionsrück-				
stellungen ³⁾	96	1 340	410	1,5
Aufwendungen für sonstige Vorsorge-				
einrichtungen	91	53	82	0,3
sonstige Arbeitsnebenkosten	2 306	2 548	2 367	8,8
davon				
Entlassungsentschädigungen	393	848	508	1,9
sonstige gesetzliche Aufwendungen	20	36	24	0,1
Familienunterstützungen	20	14	18	0,1
Wohnungsfürsorge	113	113	113	0,4
Beihilfen im Krankheitsfall	17	35	22	0,1
Verpflegungszuschüsse, Auslösungen u. ä.	114	167	127	0,5
Naturalleistungen	15	67	28	0,1
Aufwendungen für Belegschaftsein-				
richtungen	721	501	665	2,5
Ausbildungsvergütungen	399	340	384	1,4
sonstige Aufwendungen für die berufliche				
Aus- und Weiterbildung	317	221	293	1,1
sonstige Zuwendungen	178	205	185	0,7
Arbeitskosten insgesamt	44 012	68 229	50 139	187,0
darunter				
Bruttolöhne und -gehälter	34 195	52 138	38 735	144,4

Anmerkungen S. 40

Noch: 1.1 Arbeitskosten in der Industrie 1981 nach Arbeitskostenarten, Wirtschaftszweigen und Beschäftigtengrößenklassen

Noch: Erzeugung von Eisen und Stahl gemäß EGKS-Vertrag

Arbeitskostenart	Arbeitskosten			
	je Vollbeschäftigten ¹⁾			
	Arbeiter	Angestellter	insgesamt	
	DM			% ²⁾

Unternehmen mit 10 – 49 Arbeitnehmern¹⁾

Entgelt für geleistete Arbeit	30 179	39 626	35 079	100
Arbeitsnebenkosten insgesamt	17 910	19 141	18 549	52,9
darunter				
gesetzliche Arbeitsnebenkosten	10 836	9 044	9 907	28,2
davon				
Sonderzahlungen	2 910	5 097	4 045	11,5
Vergütung arbeitsfreier Tage	7 090	6 108	6 580	18,8
Aufwendungen für Vorsorgeeinrichtungen	7 896	7 909	7 902	22,5
sonstige Arbeitsnebenkosten	15	28	22	0,1
Arbeitskosten insgesamt	48 090	58 767	53 628	152,9
darunter				
Bruttolöhne und -gehälter	40 179	50 831	45 704	130,3

Unternehmen mit 50 – 99 Arbeitnehmern¹⁾

Entgelt für geleistete Arbeit	24 820	37 282	29 533	100
Arbeitsnebenkosten insgesamt	14 238	20 956	16 779	56,8
darunter				
gesetzliche Arbeitsnebenkosten	8 397	9 852	8 947	30,3
davon				
Sonderzahlungen	2 796	4 794	3 551	12,0
Vergütung arbeitsfreier Tage	6 944	8 567	7 558	25,6
Aufwendungen für Vorsorgeeinrichtungen	4 419	4 860	4 586	15,5
sonstige Arbeitsnebenkosten	80	2 735	1 084	3,7
Arbeitskosten insgesamt	39 058	58 237	46 312	156,8
darunter				
Bruttolöhne und -gehälter	34 559	50 634	40 642	137,6

Unternehmen mit 100 – 199 Arbeitnehmern¹⁾

Entgelt für geleistete Arbeit	26 478	34 261	28 488	100
Arbeitsnebenkosten insgesamt	17 988	25 559	19 943	70,0
darunter				
gesetzliche Arbeitsnebenkosten	9 923	9 249	9 749	34,2
davon				
Sonderzahlungen	3 667	7 669	4 700	16,5
Vergütung arbeitsfreier Tage	6 419	6 217	6 367	22,3
Aufwendungen für Vorsorgeeinrichtungen	7 667	10 325	8 353	29,3
sonstige Arbeitsnebenkosten	235	1 349	522	1,8
Arbeitskosten insgesamt	44 467	59 821	48 430	170,0
darunter				
Bruttolöhne und -gehälter	36 565	48 147	39 555	138,8

Noch: 1.1 Arbeitskosten in der Industrie 1981 nach Arbeitskostenarten, Wirtschaftszweigen und Beschäftigtengrößenklassen

Noch: Erzeugung von Eisen und Stahl gemäß EGKS-Vertrag

Arbeitskostenart	Arbeitskosten			
	je Vollbeschäftigten ¹⁾			
	Arbeiter	Angestellter	insgesamt	
	DM			% ²⁾

Unternehmen mit 200 – 499 Arbeitnehmern¹⁾

Entgelt für geleistete Arbeit	23 920	35 842	26 826	100
Arbeitsnebenkosten insgesamt	18 234	23 733	19 575	73,0
darunter				
gesetzliche Arbeitsnebenkosten	10 083	10 772	10 251	38,2
davon				
Sonderzahlungen	3 693	5 963	4 247	15,8
Vergütung arbeitsfreier Tage	6 577	8 186	6 969	26,0
Aufwendungen für Vorsorgeeinrichtungen	7 641	9 048	7 984	29,8
sonstige Arbeitsnebenkosten	323	536	375	1,4
Arbeitskosten insgesamt	42 154	59 575	46 400	173,0
darunter				
Bruttolöhne und -gehälter	34 191	49 991	38 042	141,8

Unternehmen mit 500 – 999 Arbeitnehmern¹⁾

Entgelt für geleistete Arbeit	24 643	46 308	31 474	100
Arbeitsnebenkosten insgesamt	18 082	39 113	24 713	78,5
darunter				
gesetzliche Arbeitsnebenkosten	9 517	11 576	10 166	32,3
davon				
Sonderzahlungen	3 927	5 736	4 497	14,3
Vergütung arbeitsfreier Tage	6 550	9 329	7 426	23,6
Aufwendungen für Vorsorgeeinrichtungen	6 138	21 386	10 946	34,8
sonstige Arbeitsnebenkosten	1 466	2 662	1 843	5,9
Arbeitskosten insgesamt	42 725	85 421	56 187	178,5
darunter				
Bruttolöhne und -gehälter	35 120	61 373	43 397	137,9

Unternehmen mit 1 000 und mehr Arbeitnehmern¹⁾

Entgelt für geleistete Arbeit	23 335	36 734	26 703	100
Arbeitsnebenkosten insgesamt	20 720	31 175	23 348	87,4
darunter				
gesetzliche Arbeitsnebenkosten	9 541	11 344	9 994	37,4
davon				
Sonderzahlungen	3 773	5 658	4 247	15,9
Vergütung arbeitsfreier Tage	7 057	9 538	7 681	28,8
Aufwendungen für Vorsorgeeinrichtungen	7 538	13 409	9 014	33,8
sonstige Arbeitsnebenkosten	2 351	2 571	2 406	9,0
Arbeitskosten insgesamt	44 054	67 909	50 051	187,4
darunter				
Bruttolöhne und -gehälter	34 166	51 929	38 631	144,7

Anmerkungen S. 40

Noch: 1.1 Arbeitskosten in der Industrie 1981 nach Arbeitskostenarten, Wirtschaftszweigen und Beschäftigtengrößenklassen

Erzeugung und erste Bearbeitung von NE-Metallen

Arbeitskostenart	Arbeitskosten			
	je Vollbeschäftigten ¹⁾			
	Arbeiter	Angestellter	insgesamt	
	DM			% ²⁾
Unternehmen mit 10 und mehr Arbeitnehmern ¹⁾				
Entgelt für geleistete Arbeit	26 026	38 291	28 917	100
Arbeitsnebenkosten insgesamt	19 651	26 300	21 218	73,4
darunter				
gesetzliche Arbeitsnebenkosten	9 911	11 092	10 190	35,2
davon				
Sonderzahlungen	3 246	5 304	3 731	12,9
davon				
Gratifikationen, 13. Monatsgehalt,				
Erfolgsbeteiligungen u. ä.	1 033	2 642	1 412	4,9
Urlaubsgeld	1 653	2 162	1 773	6,1
vermögenswirksame Leistungen	560	500	546	1,9
Vergütung arbeitsfreier Tage	7 041	8 521	7 390	25,6
davon				
Urlaubsvergütung	3 780	5 130	4 098	14,2
gesetzliche Lohn- und Gehaltsfortzahlung				
im Krankheitsfall	2 028	1 460	1 894	6,6
sonstige Lohn- und Gehaltsfortzahlung				
im Krankheitsfall	20	30	22	0,1
Vergütung gesetzlicher Feiertage und				
sonstiger Ausfallzeiten	1 212	1 902	1 375	4,8
Aufwendungen für Vorsorgeeinrichtungen	8 155	9 935	8 574	29,7
davon				
Arbeitgeberpflichtbeiträge zur				
Sozialversicherung	6 643	7 691	6 890	23,8
davon				
Renten-, Kranken- und Arbeitslosen-				
versicherungsbeiträge	5 552	6 822	5 851	20,2
Unfallversicherungsbeiträge	1 091	869	1 039	3,6
Aufwendungen für die betriebliche				
Altersversorgung	1 231	1 974	1 406	4,9
darunter				
Nettozuführung zu den Pensionsrück-				
stellungen ³⁾	401	883	515	1,8
Aufwendungen für sonstige Vorsorge-				
einrichtungen	281	270	278	1,0
sonstige Arbeitsnebenkosten	1 210	2 541	1 524	5,3
davon				
Entlassungsentschädigungen	267	1 292	509	1,8
sonstige gesetzliche Aufwendungen	28	39	31	0,1
Familienunterstützungen	22	20	21	0,1
Wohnungsfürsorge	21	40	26	0,1
Beihilfen im Krankheitsfall	1	0	0	0
Verpflegungszuschüsse, Auslösungen u. ä.	49	55	51	0,2
Naturalleistungen	17	89	34	0,1
Aufwendungen für Belegschaftsein-				
richtungen	324	273	312	1,1
Ausbildungsvergütungen	260	464	308	1,1
sonstige Aufwendungen für die berufliche				
Aus- und Weiterbildung	102	134	110	0,4
sonstige Zuwendungen	119	134	123	0,4
Arbeitskosten insgesamt	45 677	64 591	50 135	173,4
darunter				
Bruttolöhne und -gehälter	36 312	52 116	40 037	138,5

Anmerkungen S. 40

Noch: 1.1 Arbeitskosten in der Industrie 1981 nach Arbeitskostenarten, Wirtschaftszweigen und Beschäftigtengrößenklassen

Noch: Erzeugung und erste Bearbeitung von NE-Metallen

Arbeitskostenart	Arbeitskosten			
	je Vollbeschäftigten ¹⁾			
	Arbeiter	Angestellter	insgesamt	
	DM			% ²⁾

Unternehmen mit 10 – 49 Arbeitnehmern¹⁾

Entgelt für geleistete Arbeit	26 436	36 531	28 960	100
Arbeitsnebenkosten insgesamt	15 243	20 864	16 648	57,5
darunter				
gesetzliche Arbeitsnebenkosten	9 263	8 827	9 154	31,6
davon				
Sonderzahlungen	2 564	6 556	3 562	12,3
Vergütung arbeitsfreier Tage	5 811	5 790	5 806	20,0
Aufwendungen für Vorsorgeeinrichtungen	6 642	7 062	6 747	23,3
sonstige Arbeitsnebenkosten	226	1 457	534	1,8
Arbeitskosten insgesamt	41 679	57 395	45 608	157,5
darunter				
Bruttolöhne und -gehälter	34 811	48 877	38 327	132,3

Unternehmen mit 50 – 99 Arbeitnehmern¹⁾

Entgelt für geleistete Arbeit	24 277	33 842	26 970	100
Arbeitsnebenkosten insgesamt	17 287	21 894	18 584	68,9
darunter				
gesetzliche Arbeitsnebenkosten	8 979	9 877	9 232	34,2
davon				
Sonderzahlungen	3 523	5 826	4 172	15,5
Vergütung arbeitsfreier Tage	6 165	6 883	6 367	23,6
Aufwendungen für Vorsorgeeinrichtungen	6 755	8 196	7 161	26,5
sonstige Arbeitsnebenkosten	844	988	885	3,3
Arbeitskosten insgesamt	41 564	55 736	45 554	168,9
darunter				
Bruttolöhne und -gehälter	33 965	46 552	37 509	139,1

Unternehmen mit 100 – 199 Arbeitnehmern¹⁾

Entgelt für geleistete Arbeit	25 429	29 188	26 374	100
Arbeitsnebenkosten insgesamt	15 224	18 263	15 988	60,6
darunter				
gesetzliche Arbeitsnebenkosten	9 609	9 235	9 515	36,1
davon				
Sonderzahlungen	2 072	4 551	2 695	10,2
Vergütung arbeitsfreier Tage	6 179	5 809	6 086	23,1
Aufwendungen für Vorsorgeeinrichtungen	6 627	7 227	6 778	25,7
sonstige Arbeitsnebenkosten	346	676	429	1,6
Arbeitskosten insgesamt	40 653	47 452	42 363	160,6
darunter				
Bruttolöhne und -gehälter	33 679	39 548	35 156	133,3

Anmerkungen S. 40

Noch: 1.1 Arbeitskosten in der Industrie 1981 nach Arbeitskostenarten, Wirtschaftszweigen und Beschäftigtengrößenklassen

Noch: Erzeugung und erste Bearbeitung von NE-Metallen

Arbeitskostenart	Arbeitskosten			
	je Vollbeschäftigten ¹⁾			
	Arbeiter	Angestellter	insgesamt	
	DM			% ²⁾

Unternehmen mit 200 – 499 Arbeitnehmern¹⁾

Entgelt für geleistete Arbeit	24 567	37 224	27 525	100
Arbeitsnebenkosten insgesamt	17 532	24 590	19 181	69,7
darunter				
gesetzliche Arbeitsnebenkosten	9 145	10 340	9 424	34,2
davon				
Sonderzahlungen	3 625	5 569	4 079	14,8
Vergütung arbeitsfreier Tage	6 584	7 723	6 850	24,9
Aufwendungen für Vorsorgeeinrichtungen	6 761	10 040	7 527	27,3
sonstige Arbeitsnebenkosten	562	1 258	725	2,6
Arbeitskosten insgesamt	42 098	61 814	46 706	169,7
darunter				
Bruttolöhne und -gehälter	34 775	50 516	38 454	139,7

Unternehmen mit 500 – 999 Arbeitnehmern¹⁾

Entgelt für geleistete Arbeit	22 252	34 748	25 374	100
Arbeitsnebenkosten insgesamt	16 918	22 440	18 298	72,1
darunter				
gesetzliche Arbeitsnebenkosten	8 769	10 005	9 078	35,8
davon				
Sonderzahlungen	3 770	6 150	4 365	17,2
Vergütung arbeitsfreier Tage	6 291	7 739	6 653	26,2
Aufwendungen für Vorsorgeeinrichtungen	6 458	8 030	6 851	27,0
sonstige Arbeitsnebenkosten	399	520	430	1,7
Arbeitskosten insgesamt	39 170	57 189	43 672	172,1
darunter				
Bruttolöhne und -gehälter	32 313	48 638	36 391	143,4

Unternehmen mit 1 000 und mehr Arbeitnehmern¹⁾

Entgelt für geleistete Arbeit	26 708	39 529	29 680	100
Arbeitsnebenkosten insgesamt	20 565	27 654	22 208	74,8
darunter				
gesetzliche Arbeitsnebenkosten	10 194	11 499	10 496	35,4
davon				
Sonderzahlungen	3 185	5 168	3 645	12,3
Vergütung arbeitsfreier Tage	7 267	8 970	7 661	25,8
Aufwendungen für Vorsorgeeinrichtungen	8 665	10 382	9 063	30,5
sonstige Arbeitsnebenkosten	1 448	3 135	1 839	6,2
Arbeitskosten insgesamt	47 273	67 183	51 888	174,8
darunter				
Bruttolöhne und -gehälter	37 160	53 666	40 986	138,1

Anmerkungen S. 40

Noch: 1.1 Arbeitskosten in der Industrie 1981 nach Arbeitskostenarten, Wirtschaftszweigen und Beschäftigtengrößenklassen

Herstellung und Verarbeitung von Glas

Arbeitskostenart	Arbeitskosten			
	je Vollbeschäftigten ¹⁾			
	Arbeiter	Angestellter	insgesamt	
	DM			% ²⁾
Unternehmen mit 10 und mehr Arbeitnehmern ¹⁾				
Entgelt für geleistete Arbeit	24 883	35 836	27 379	100
Arbeitsnebenkosten insgesamt	18 231	28 190	20 500	74,9
darunter				
gesetzliche Arbeitsnebenkosten	8 836	9 889	9 076	33,1
davon				
Sonderzahlungen	3 114	5 319	3 617	13,2
davon				
Gratifikationen, 13. Monatsgehalt, Erfolgsbeteiligungen u. ä.	2 195	4 374	2 691	9,8
Urlaubsgeld	713	740	719	2,6
vermögenswirksame Leistungen	206	205	206	0,8
Vergütung arbeitsfreier Tage	6 508	7 728	6 786	24,8
davon				
Urlaubsvergütung	3 609	4 728	3 864	14,1
gesetzliche Lohn- und Gehaltsfortzahlung im Krankheitsfall	1 822	1 201	1 681	6,1
sonstige Lohn- und Gehaltsfortzahlung im Krankheitsfall	15	1	12	0
Vergütung gesetzlicher Feiertage und sonstiger Ausfallzeiten	1 062	1 798	1 230	4,5
Aufwendungen für Vorsorgeeinrichtungen	7 694	13 750	9 074	33,1
davon				
Arbeitgeberpflichtbeiträge zur Sozialversicherung	5 927	6 846	6 136	22,4
davon				
Renten-, Kranken- und Arbeitslosen- versicherungsbeiträge	5 235	6 248	5 466	20,0
Unfallversicherungsbeiträge	692	598	670	2,4
Aufwendungen für die betriebliche Altersversorgung	1 760	6 861	2 923	10,7
darunter				
Nettozuführung zu den Pensionsrück- stellungen ³⁾	521	2 857	1 054	3,8
Aufwendungen für sonstige Vorsorge- einrichtungen	7	43	15	0,1
sonstige Arbeitsnebenkosten	914	1 393	1 023	3,7
davon				
Entlassungsentschädigungen	242	417	282	1,0
sonstige gesetzliche Aufwendungen	25	44	29	0,1
Familienunterstützungen	84	70	81	0,3
Wohnungsfürsorge	22	33	24	0,1
Beihilfen im Krankheitsfall	0	0	0	0
Verpflegungszuschüsse, Auslösungen u. ä.	12	15	13	0
Naturalleistungen	49	38	47	0,2
Aufwendungen für Belegschaftsein- richtungen	177	110	162	0,6
Ausbildungsvergütungen	162	397	215	0,8
sonstige Aufwendungen für die berufliche Aus- und Weiterbildung	54	124	70	0,3
sonstige Zuwendungen	87	145	100	0,4
Arbeitskosten insgesamt	43 114	64 026	47 879	174,9
darunter				
Bruttolöhne und -gehälter	34 505	48 883	37 782	138,0

Anmerkungen S. 40

Noch: 1.1 Arbeitskosten in der Industrie 1981 nach Arbeitskostenarten, Wirtschaftszweigen und Beschäftigtengrößenklassen

Noch: Herstellung und Verarbeitung von Glas

Arbeitskostenart	Arbeitskosten			
	je Vollbeschäftigten ¹⁾			
	Arbeiter	Angestellter	insgesamt	
	DM			% 2)

Unternehmen mit 10 – 49 Arbeitnehmern¹⁾

Entgelt für geleistete Arbeit	23 452	29 480	25 042	100
Arbeitsnebenkosten insgesamt	12 412	17 944	13 871	55,4
darunter				
gesetzliche Arbeitsnebenkosten	7 510	7 997	7 639	30,5
davon				
Sonderzahlungen	1 797	5 550	2 786	11,1
Vergütung arbeitsfreier Tage	4 715	5 550	4 935	19,7
Aufwendungen für Vorsorgeeinrichtungen	5 569	6 197	5 735	22,9
sonstige Arbeitsnebenkosten	330	648	414	1,7
Arbeitskosten insgesamt	35 863	47 425	38 913	155,4
darunter				
Bruttolöhne und -gehälter	29 964	40 580	32 764	130,8

Unternehmen mit 50 – 99 Arbeitnehmern¹⁾

Entgelt für geleistete Arbeit	20 914	31 586	23 192	100
Arbeitsnebenkosten insgesamt	12 578	15 588	13 220	57,0
darunter				
gesetzliche Arbeitsnebenkosten	7 310	7 703	7 394	31,9
davon				
Sonderzahlungen	2 372	3 349	2 581	11,1
Vergütung arbeitsfreier Tage	4 665	6 081	4 967	21,4
Aufwendungen für Vorsorgeeinrichtungen	5 226	5 734	5 335	23,0
sonstige Arbeitsnebenkosten	314	423	337	1,5
Arbeitskosten insgesamt	33 492	47 174	36 412	157,0
darunter				
Bruttolöhne und -gehälter	27 951	41 016	30 740	132,5

Unternehmen mit 100 – 199 Arbeitnehmern¹⁾

Entgelt für geleistete Arbeit	23 708	27 401	24 314	100
Arbeitsnebenkosten insgesamt	14 117	16 490	14 506	59,7
darunter				
gesetzliche Arbeitsnebenkosten	7 790	8 120	7 844	32,3
davon				
Sonderzahlungen	2 832	4 185	3 054	12,6
Vergütung arbeitsfreier Tage	5 241	5 815	5 335	21,9
Aufwendungen für Vorsorgeeinrichtungen	5 647	6 182	5 735	23,6
sonstige Arbeitsnebenkosten	398	308	383	1,6
Arbeitskosten insgesamt	37 825	43 891	38 820	159,7
darunter				
Bruttolöhne und -gehälter	31 780	37 401	32 702	134,5

Noch: 1.1 Arbeitskosten in der Industrie 1981 nach Arbeitskostenarten, Wirtschaftszweigen und Beschäftigtengrößenklassen

Noch: Herstellung und Verarbeitung von Glas

Arbeitskostenart	Arbeitskosten			
	je Vollbeschäftigten ¹⁾			
	Arbeiter	Angestellter	insgesamt	
	DM			% ²⁾

Unternehmen mit 200 – 499 Arbeitnehmern¹⁾

Entgelt für geleistete Arbeit	25 852	36 061	27 631	100
Arbeitsnebenkosten insgesamt	15 775	23 531	17 126	62,0
darunter				
gesetzliche Arbeitsnebenkosten	8 354	10 464	8 722	31,6
davon				
Sonderzahlungen	2 927	4 620	3 222	11,7
Vergütung arbeitsfreier Tage	6 049	7 596	6 318	22,9
Aufwendungen für Vorsorgeeinrichtungen	6 078	9 739	6 716	24,3
sonstige Arbeitsnebenkosten	721	1 576	870	3,2
Arbeitskosten insgesamt	41 627	59 592	44 757	162,0
darunter				
Bruttolöhne und -gehälter	34 828	48 277	37 171	134,5

Unternehmen mit 500 – 999 Arbeitnehmern¹⁾

Entgelt für geleistete Arbeit	22 210	34 877	24 368	100
Arbeitsnebenkosten insgesamt	15 756	25 656	17 443	71,6
darunter				
gesetzliche Arbeitsnebenkosten	8 493	9 578	8 678	35,6
davon				
Sonderzahlungen	2 884	4 538	3 165	13,0
Vergütung arbeitsfreier Tage	6 085	8 009	6 413	26,3
Aufwendungen für Vorsorgeeinrichtungen	6 106	11 028	6 944	28,5
sonstige Arbeitsnebenkosten	682	2 081	920	3,8
Arbeitskosten insgesamt	37 967	60 533	41 810	171,6
darunter				
Bruttolöhne und -gehälter	31 179	47 424	33 946	139,3

Unternehmen mit 1 000 und mehr Arbeitnehmern¹⁾

Entgelt für geleistete Arbeit	25 485	36 697	28 232	100
Arbeitsnebenkosten insgesamt	19 855	30 473	22 457	79,5
darunter				
gesetzliche Arbeitsnebenkosten	9 173	10 119	9 405	33,3
davon				
Sonderzahlungen	3 317	5 571	3 869	13,7
Vergütung arbeitsfreier Tage	6 907	7 976	7 169	25,4
Aufwendungen für Vorsorgeeinrichtungen	8 561	15 509	10 264	36,4
sonstige Arbeitsnebenkosten	1 070	1 417	1 155	4,1
Arbeitskosten insgesamt	45 340	67 170	50 689	179,5
darunter				
Bruttolöhne und -gehälter	35 708	50 244	39 270	139,1

Anmerkungen S. 40

Noch: 1.1 Arbeitskosten in der Industrie 1981 nach Arbeitskostenarten, Wirtschaftszweigen und Beschäftigtengrößenklassen

Herstellung von keramischen Erzeugnissen (ohne Ziegelei)

Arbeitskostenart	Arbeitskosten			
	je Vollbeschäftigten ¹⁾			
	Arbeiter	Angestellter	insgesamt	
	DM			% ²⁾
Unternehmen mit 10 und mehr Arbeitnehmern ¹⁾				
Entgelt für geleistete Arbeit	25 310	37 812	29 296	100
Arbeitsnebenkosten insgesamt	18 590	26 654	21 161	72,2
darunter				
gesetzliche Arbeitsnebenkosten	10 226	11 506	10 635	36,3
davon				
Sonderzahlungen	3 027	5 511	3 819	13,0
davon				
Gratifikationen, 13. Monatsgehalt, Erfolgsbeteiligungen u. ä.	1 862	4 288	2 635	9,0
Urlaubsgeld	789	798	792	2,7
vermögenswirksame Leistungen	377	425	392	1,3
Vergütung arbeitsfreier Tage	6 499	7 769	6 904	23,6
davon				
Urlaubsvergütung	3 332	4 411	3 676	12,5
gesetzliche Lohn- und Gehaltsfortzahlung im Krankheitsfall	2 057	1 383	1 842	6,3
sonstige Lohn- und Gehaltsfortzahlung im Krankheitsfall	—	18	6	0
Vergütung gesetzlicher Feiertage und sonstiger Ausfallzeiten	1 110	1 957	1 380	4,7
Aufwendungen für Vorsorgeeinrichtungen	7 964	11 857	9 206	31,4
davon				
Arbeitgeberpflichtbeiträge zur Sozialversicherung	7 035	8 121	7 381	25,2
davon				
Renten-, Kranken- und Arbeitslosen- versicherungsbeiträge	5 644	6 995	6 075	20,7
Unfallversicherungsbeiträge	1 391	1 126	1 307	4,5
Aufwendungen für die betriebliche Altersversorgung	928	3 695	1 810	6,2
darunter				
Nettozuführung zu den Pensionsrück- stellungen ³⁾	433	1 779	862	2,9
Aufwendungen für sonstige Vorsorge- einrichtungen	2	41	14	0
sonstige Arbeitsnebenkosten	1 100	1 516	1 233	4,2
davon				
Entlassungsentschädigungen	358	520	410	1,4
sonstige gesetzliche Aufwendungen	24	45	31	0,1
Familienunterstützungen	18	4	14	0
Wohnungsfürsorge	116	117	116	0,4
Beihilfen im Krankheitsfall	5	3	5	0
Verpflegungszuschüsse, Auslösungen u. ä.	171	348	228	0,8
Naturalleistungen	7	11	8	0
Aufwendungen für Belegschaftsein- richtungen	124	40	97	0,3
Ausbildungsvergütungen	141	302	193	0,7
sonstige Aufwendungen für die berufliche Aus- und Weiterbildung	107	74	96	0,3
sonstige Zuwendungen	28	52	35	0,1
Arbeitskosten insgesamt	43 900	64 466	50 458	172,2
darunter				
Bruttolöhne und -gehälter	34 836	51 092	40 019	136,6

Anmerkungen S. 40

Noch: 1.1 Arbeitskosten in der Industrie 1981 nach Arbeitskostenarten, Wirtschaftszweigen und Beschäftigtengrößenklassen

Noch: Herstellung von keramischen Erzeugnissen (ohne Ziegelei)

Arbeitskostenart	Arbeitskosten			
	je Vollbeschäftigten ¹⁾			
	Arbeiter	Angestellter	insgesamt	
	DM			% ²⁾

Unternehmen mit 10 – 49 Arbeitnehmern¹⁾

Entgelt für geleistete Arbeit	22 500	31 354	24 327	100
Arbeitsnebenkosten insgesamt	14 038	22 776	15 841	65,1
darunter				
gesetzliche Arbeitsnebenkosten	7 672	9 491	8 048	33,1
davon				
Sonderzahlungen	2 305	5 524	2 969	12,2
Vergütung arbeitsfreier Tage	4 648	5 869	4 900	20,1
Aufwendungen für Vorsorgeeinrichtungen	6 646	10 259	7 391	30,4
sonstige Arbeitsnebenkosten	440	1 124	581	2,4
Arbeitskosten insgesamt	36 538	54 131	40 168	165,1
darunter				
Bruttolöhne und -gehälter	29 453	42 747	32 196	132,3

Unternehmen mit 50 – 99 Arbeitnehmern¹⁾

Entgelt für geleistete Arbeit	26 823	35 721	29 083	100
Arbeitsnebenkosten insgesamt	16 269	20 265	17 284	59,4
darunter				
gesetzliche Arbeitsnebenkosten	9 581	9 590	9 583	33,0
davon				
Sonderzahlungen	2 636	4 437	3 094	10,6
Vergütung arbeitsfreier Tage	6 054	7 084	6 316	21,7
Aufwendungen für Vorsorgeeinrichtungen	7 450	8 542	7 727	26,6
sonstige Arbeitsnebenkosten	128	203	147	0,5
Arbeitskosten insgesamt	43 092	55 986	46 367	159,4
darunter				
Bruttolöhne und -gehälter	35 514	47 241	38 493	132,4

Unternehmen mit 100 – 199 Arbeitnehmern¹⁾

Entgelt für geleistete Arbeit	23 610	42 165	28 388	100
Arbeitsnebenkosten insgesamt	16 582	18 977	17 199	60,6
darunter				
gesetzliche Arbeitsnebenkosten	10 066	8 688	9 711	34,2
davon				
Sonderzahlungen	2 983	3 473	3 109	11,0
Vergütung arbeitsfreier Tage	6 823	8 226	7 185	25,3
Aufwendungen für Vorsorgeeinrichtungen	6 641	6 610	6 633	23,4
sonstige Arbeitsnebenkosten	134	668	272	1,0
Arbeitskosten insgesamt	40 192	61 142	45 587	160,6
darunter				
Bruttolöhne und -gehälter	33 416	53 864	38 682	136,3

Noch: 1.1 Arbeitskosten in der Industrie 1981 nach Arbeitskostenarten, Wirtschaftszweigen und Beschäftigtengrößenklassen

Noch: Herstellung von keramischen Erzeugnissen (ohne Ziegelei)

Arbeitskostenart	Arbeitskosten			
	je Vollbeschäftigten ¹⁾			
	Arbeiter	Angestellter	insgesamt	
	DM			% ²⁾

Unternehmen mit 200 – 499 Arbeitnehmern¹⁾

Entgelt für geleistete Arbeit	28 274	43 679	33 143	100
Arbeitsnebenkosten insgesamt	18 249	24 218	20 135	60,8
darunter				
gesetzliche Arbeitsnebenkosten	10 354	11 232	10 631	32,1
davon				
Sonderzahlungen	3 003	4 290	3 410	10,3
Vergütung arbeitsfreier Tage	6 855	8 712	7 442	22,5
Aufwendungen für Vorsorgeeinrichtungen	7 655	10 307	8 493	25,6
sonstige Arbeitsnebenkosten	735	909	790	2,4
Arbeitskosten insgesamt	46 523	67 897	53 278	160,8
darunter				
Bruttolöhne und -gehälter	38 132	56 681	43 994	132,7

Unternehmen mit 500 – 999 Arbeitnehmern¹⁾

Entgelt für geleistete Arbeit	23 671	38 616	27 733	100
Arbeitsnebenkosten insgesamt	18 964	28 722	21 616	77,9
darunter				
gesetzliche Arbeitsnebenkosten	9 972	11 765	10 459	37,7
davon				
Sonderzahlungen	3 297	5 257	3 830	13,8
Vergütung arbeitsfreier Tage	6 155	8 249	6 724	24,2
Aufwendungen für Vorsorgeeinrichtungen	8 439	13 301	9 761	35,2
sonstige Arbeitsnebenkosten	1 073	1 915	1 302	4,7
Arbeitskosten insgesamt	42 635	67 338	49 349	177,9
darunter				
Bruttolöhne und -gehälter	33 122	52 122	38 287	138,1

Unternehmen mit 1 000 und mehr Arbeitnehmern¹⁾

Entgelt für geleistete Arbeit	26 232	36 501	30 273	100
Arbeitsnebenkosten insgesamt	20 601	28 939	23 882	78,9
darunter				
gesetzliche Arbeitsnebenkosten	11 069	12 398	11 592	38,3
davon				
Sonderzahlungen	3 116	6 354	4 390	14,5
Vergütung arbeitsfreier Tage	7 000	7 584	7 230	23,9
Aufwendungen für Vorsorgeeinrichtungen	8 544	13 139	10 352	34,2
sonstige Arbeitsnebenkosten	1 941	1 861	1 910	6,3
Arbeitskosten insgesamt	46 833	65 439	54 155	178,9
darunter				
Bruttolöhne und -gehälter	36 348	50 439	41 893	138,4

Noch: 1.1 Arbeitskosten in der Industrie 1981 nach Arbeitskostenarten, Wirtschaftszweigen und Beschäftigtengrößenklassen

Chemische Industrie (ohne Chemiefaserindustrie)

Arbeitskostenart	Arbeitskosten			
	je Vollbeschäftigten ¹⁾			
	Arbeiter	Angestellter	insgesamt	
	DM			% ²⁾
Unternehmen mit 10 und mehr Arbeitnehmern ¹⁾				
Entgelt für geleistete Arbeit	25 135	40 639	32 302	100
Arbeitsnebenkosten insgesamt	21 334	31 760	26 154	81,0
darunter				
gesetzliche Arbeitsnebenkosten	9 034	10 871	9 883	30,6
davon				
Sonderzahlungen	4 592	6 942	5 678	17,6
davon				
Gratifikationen, 13. Monatsgehalt, Erfolgsbeteiligungen u. ä.	3 353	5 634	4 408	13,6
Urlaubsgeld	693	827	755	2,3
vermögenswirksame Leistungen	545	481	516	1,6
Vergütung arbeitsfreier Tage	6 959	9 175	7 983	24,7
davon				
Urlaubsvergütung	3 777	5 544	4 594	14,2
gesetzliche Lohn- und Gehaltsfortzahlung im Krankheitsfall	1 849	1 565	1 718	5,3
sonstige Lohn- und Gehaltsfortzahlung im Krankheitsfall	5	15	9	0
Vergütung gesetzlicher Feiertage und sonstiger Ausfallzeiten	1 328	2 051	1 662	5,1
Aufwendungen für Vorsorgeeinrichtungen	7 048	12 906	9 756	30,2
davon				
Arbeitgeberpflichtbeiträge zur Sozialversicherung	5 825	7 199	6 460	20,0
davon				
Renten-, Kranken- und Arbeitslosen- versicherungsbeiträge	5 446	6 689	6 020	18,6
Unfallversicherungsbeiträge	380	510	440	1,4
Aufwendungen für die betriebliche Altersversorgung	1 173	5 619	3 228	10,0
darunter				
Nettozuführung zu den Pensionsrück- stellungen ³⁾	621	2 088	1 299	4,0
Aufwendungen für sonstige Vorsorge- einrichtungen	50	89	68	0,2
sonstige Arbeitsnebenkosten	2 736	2 737	2 736	8,5
davon				
Entlassungsentschädigungen	105	240	167	0,5
sonstige gesetzliche Aufwendungen	32	57	43	0,1
Familienunterstützungen	63	57	60	0,2
Wohnungsfürsorge	172	186	179	0,6
Beihilfen im Krankheitsfall	27	32	29	0,1
Verpflegungszuschüsse, Auslösungen u. ä.	31	211	114	0,4
Naturalleistungen	67	50	59	0,2
Aufwendungen für Belegschaftsein- richtungen	1 310	858	1 101	3,4
Ausbildungsvergütungen	428	407	419	1,3
sonstige Aufwendungen für die berufliche Aus- und Weiterbildung	339	361	350	1,1
sonstige Zuwendungen	161	277	215	0,7
Arbeitskosten insgesamt	46 469	72 399	58 456	181,0
darunter				
Bruttolöhne und -gehälter	36 685	56 756	45 963	142,3

Anmerkungen S. 40

Noch: 1.1 Arbeitskosten in der Industrie 1981 nach Arbeitskostenarten, Wirtschaftszweigen und Beschäftigtengrößenklassen

Noch: Chemische Industrie (ohne Chemiefaserindustrie)

Arbeitskostenart	Arbeitskosten			
	je Vollbeschäftigten ¹⁾			
	Arbeiter	Angestellter	insgesamt	
	DM			% ²⁾
Unternehmen mit 10 – 49 Arbeitnehmern ¹⁾				
Entgelt für geleistete Arbeit	19 571	32 200	24 787	100
Arbeitsnebenkosten insgesamt	10 629	19 774	14 407	58,1
darunter				
gesetzliche Arbeitsnebenkosten	5 830	8 866	7 084	28,6
davon				
Sonderzahlungen	2 079	3 676	2 739	11,0
Vergütung arbeitsfreier Tage	3 945	6 769	5 111	20,6
Aufwendungen für Vorsorgeeinrichtungen	4 453	8 291	6 039	24,4
sonstige Arbeitsnebenkosten	152	1 038	518	2,1
Arbeitskosten insgesamt	30 200	51 974	39 194	158,1
darunter				
Bruttolöhne und -gehälter	25 595	42 645	32 637	131,7
Unternehmen mit 50 – 99 Arbeitnehmern ¹⁾				
Entgelt für geleistete Arbeit	21 707	32 579	26 818	100
Arbeitsnebenkosten insgesamt	13 786	18 023	15 778	58,8
darunter				
gesetzliche Arbeitsnebenkosten	7 399	8 403	7 871	29,4
davon				
Sonderzahlungen	2 715	3 813	3 231	12,0
Vergütung arbeitsfreier Tage	5 105	6 130	5 587	20,8
Aufwendungen für Vorsorgeeinrichtungen	5 639	7 482	6 506	24,3
sonstige Arbeitsnebenkosten	327	598	454	1,7
Arbeitskosten insgesamt	35 493	50 602	42 595	158,8
darunter				
Bruttolöhne und -gehälter	29 526	42 522	35 635	132,9
Unternehmen mit 100 – 199 Arbeitnehmern ¹⁾				
Entgelt für geleistete Arbeit	23 986	35 330	29 199	100
Arbeitsnebenkosten insgesamt	16 277	21 367	18 616	63,8
darunter				
gesetzliche Arbeitsnebenkosten	8 428	9 805	9 061	31,0
davon				
Sonderzahlungen	2 991	4 580	3 721	12,7
Vergütung arbeitsfreier Tage	5 958	7 865	6 835	23,4
Aufwendungen für Vorsorgeeinrichtungen	6 999	8 235	7 567	25,9
sonstige Arbeitsnebenkosten	329	688	494	1,7
Arbeitskosten insgesamt	40 263	56 698	47 815	163,8
darunter				
Bruttolöhne und -gehälter	32 935	47 775	39 755	136,2

Noch: 1.1 Arbeitskosten in der Industrie 1981 nach Arbeitskostenarten, Wirtschaftszweigen und Beschäftigtengrößenklassen

Noch: Chemische Industrie (ohne Chemiefaserindustrie)

Arbeitskostenart	Arbeitskosten			
	je Vollbeschäftigten ¹⁾			
	Arbeiter	Angestellter	insgesamt	
	DM			% ²⁾

Unternehmen mit 200 – 499 Arbeitnehmern¹⁾

Entgelt für geleistete Arbeit	20 514	36 787	28 075	100
Arbeitsnebenkosten insgesamt	13 776	21 833	17 519	62,4
darunter				
gesetzliche Arbeitsnebenkosten	7 343	9 947	8 553	30,5
davon				
Sonderzahlungen	2 577	5 127	3 762	13,4
Vergütung arbeitsfreier Tage	4 959	7 803	6 280	22,4
Aufwendungen für Vorsorgeeinrichtungen	5 628	7 860	6 665	23,7
sonstige Arbeitsnebenkosten	611	1 043	812	2,9
Arbeitskosten insgesamt	34 290	58 620	45 594	162,4
darunter				
Bruttolöhne und -gehälter	28 050	49 716	38 117	135,8

Unternehmen mit 500 – 999 Arbeitnehmern¹⁾

Entgelt für geleistete Arbeit	24 300	39 856	32 851	100
Arbeitsnebenkosten insgesamt	19 070	28 303	24 145	73,5
darunter				
gesetzliche Arbeitsnebenkosten	8 582	10 798	9 800	29,8
davon				
Sonderzahlungen	4 175	7 058	5 760	17,5
Vergütung arbeitsfreier Tage	6 109	8 960	7 676	23,4
Aufwendungen für Vorsorgeeinrichtungen	7 874	10 916	9 546	29,1
sonstige Arbeitsnebenkosten	912	1 369	1 163	3,5
Arbeitskosten insgesamt	43 369	68 159	56 995	173,5
darunter				
Bruttolöhne und -gehälter	34 584	55 874	46 286	140,9

Unternehmen mit 1 000 und mehr Arbeitnehmern¹⁾

Entgelt für geleistete Arbeit	26 064	41 879	33 286	100
Arbeitsnebenkosten insgesamt	23 166	34 408	28 299	85,0
darunter				
gesetzliche Arbeitsnebenkosten	9 458	11 161	10 235	30,7
davon				
Sonderzahlungen	5 057	7 426	6 139	18,4
Vergütung arbeitsfreier Tage	7 453	9 567	8 419	25,3
Aufwendungen für Vorsorgeeinrichtungen	7 296	14 154	10 427	31,3
sonstige Arbeitsnebenkosten	3 360	3 261	3 315	10,0
Arbeitskosten insgesamt	49 230	76 286	61 585	185,0
darunter				
Bruttolöhne und -gehälter	38 574	58 872	47 843	143,7

Noch: 1.1 Arbeitskosten in der Industrie 1981 nach Arbeitskostenarten, Wirtschaftszweigen und Beschäftigtengrößenklassen

Herstellung von Metallerzeugnissen (ohne Maschinen- und Fahrzeugbau)

Arbeitskostenart	Arbeitskosten			
	je Vollbeschäftigten ¹⁾			
	Arbeiter	Angestellter	insgesamt	
	DM			% ²⁾
Unternehmen mit 10 und mehr Arbeitnehmern ¹⁾				
Entgelt für geleistete Arbeit	23 959	36 505	27 001	100
Arbeitsnebenkosten insgesamt	17 907	23 306	19 217	71,2
darunter				
gesetzliche Arbeitsnebenkosten	9 031	10 079	9 285	34,4
davon				
Sonderzahlungen	3 466	5 314	3 914	14,5
davon				
Gratifikationen, 13. Monatsgehalt,				
Erfolgsbeteiligungen u. ä.	1 378	2 730	1 706	6,3
Urlaubsgeld	1 581	2 049	1 695	6,3
vermögenswirksame Leistungen	506	534	513	1,9
Vergütung arbeitsfreier Tage	6 312	7 756	6 662	24,7
davon				
Urlaubsvergütung	3 470	4 804	3 794	14,0
gesetzliche Lohn- und Gehaltsfortzahlung				
im Krankheitsfall	1 694	1 170	1 567	5,8
sonstige Lohn- und Gehaltsfortzahlung				
im Krankheitsfall	4	4	4	0
Vergütung gesetzlicher Feiertage und				
sonstiger Ausfallzeiten	1 144	1 778	1 298	4,8
Aufwendungen für Vorsorgeeinrichtungen	6 766	8 872	7 277	27,0
davon				
Arbeitgeberpflichtbeiträge zur				
Sozialversicherung	6 157	7 091	6 384	23,6
davon				
Renten-, Kranken- und Arbeitslosen-				
versicherungsbeiträge	5 348	6 399	5 602	20,7
Unfallversicherungsbeiträge	810	692	781	2,9
Aufwendungen für die betriebliche				
Altersversorgung	588	1 748	870	3,2
darunter				
Nettozuführung zu den Pensionsrück-				
stellungen ³⁾	266	701	372	1,4
Aufwendungen für sonstige Vorsorge-				
einrichtungen	21	33	24	0,1
sonstige Arbeitsnebenkosten	1 363	1 364	1 363	5,0
davon				
Entlassungsentschädigungen	65	168	90	0,3
sonstige gesetzliche Aufwendungen	35	39	36	0,1
Familienunterstützungen	10	17	12	0
Wohnungsfürsorge	4	6	4	0
Beihilfen im Krankheitsfall	4	5	4	0
Verpflegungszuschüsse, Auslösungen u. ä.	667	482	622	2,3
Naturalleistungen	14	17	15	0,1
Aufwendungen für Belegschaftsein-				
richtungen	95	87	93	0,3
Ausbildungsvergütungen	306	345	315	1,2
sonstige Aufwendungen für die berufliche				
Aus- und Weiterbildung	80	87	82	0,3
sonstige Zuwendungen	82	110	89	0,3
Arbeitskosten insgesamt	41 866	59 811	46 218	171,2
darunter				
Bruttolöhne und -gehälter	33 736	49 575	37 578	139,2

Anmerkungen S. 40

Noch: 1.1 Arbeitskosten in der Industrie 1981 nach Arbeitskostenarten, Wirtschaftszweigen und Beschäftigtengrößenklassen

Noch: Herstellung von Metallerzeugnissen (ohne Maschinen- und Fahrzeugbau)

Arbeitskostenart	Arbeitskosten			
	je Vollbeschäftigten ¹⁾			
	Arbeiter	Angestellter	insgesamt	
	DM			% ²⁾

Unternehmen mit 10 – 49 Arbeitnehmern¹⁾

Entgelt für geleistete Arbeit	22 846	31 420	24 516	100
Arbeitsnebenkosten insgesamt	14 268	18 078	15 011	61,2
darunter				
gesetzliche Arbeitsnebenkosten	7 806	8 490	7 939	32,4
davon				
Sonderzahlungen	2 659	4 500	3 018	12,3
Vergütung arbeitsfreier Tage	5 216	6 252	5 418	22,1
Aufwendungen für Vorsorgeeinrichtungen	5 662	6 742	5 872	24,0
sonstige Arbeitsnebenkosten	731	583	703	2,9
Arbeitskosten insgesamt	37 114	49 449	39 527	161,2
darunter				
Bruttolöhne und -gehälter	30 721	42 173	32 952	134,4

Unternehmen mit 50 – 99 Arbeitnehmern¹⁾

Entgelt für geleistete Arbeit	23 395	36 776	26 075	100
Arbeitsnebenkosten insgesamt	15 216	20 933	16 361	62,7
darunter				
gesetzliche Arbeitsnebenkosten	8 208	9 832	8 534	32,7
davon				
Sonderzahlungen	2 896	5 073	3 332	12,8
Vergütung arbeitsfreier Tage	5 663	7 220	5 975	22,9
Aufwendungen für Vorsorgeeinrichtungen	5 931	7 939	6 333	24,3
sonstige Arbeitsnebenkosten	725	701	720	2,8
Arbeitskosten insgesamt	38 611	57 709	42 436	162,7
darunter				
Bruttolöhne und -gehälter	31 955	49 069	35 382	135,7

Unternehmen mit 100 – 199 Arbeitnehmern¹⁾

Entgelt für geleistete Arbeit	23 276	35 486	26 020	100
Arbeitsnebenkosten insgesamt	16 929	22 358	18 149	69,8
darunter				
gesetzliche Arbeitsnebenkosten	8 869	9 733	9 063	34,8
davon				
Sonderzahlungen	3 178	5 423	3 682	14,2
Vergütung arbeitsfreier Tage	6 021	7 217	6 290	24,2
Aufwendungen für Vorsorgeeinrichtungen	6 655	8 565	7 084	27,2
sonstige Arbeitsnebenkosten	1 075	1 153	1 092	4,2
Arbeitskosten insgesamt	40 205	57 844	44 168	169,8
darunter				
Bruttolöhne und -gehälter	32 475	48 126	35 992	138,3

Noch: 1.1 Arbeitskosten in der Industrie 1981 nach Arbeitskostenarten, Wirtschaftszweigen und Beschäftigtengrößenklassen

Noch: Herstellung von Metallerzeugnissen (ohne Maschinen- und Fahrzeugbau)

Arbeitskostenart	Arbeitskosten			
	je Vollbeschäftigten ¹⁾			
	Arbeiter	Angestellter	insgesamt	
	DM			% ²⁾

Unternehmen mit 200 – 499 Arbeitnehmern¹⁾

Entgelt für geleistete Arbeit	23 404	37 130	26 496	100
Arbeitsnebenkosten insgesamt	17 438	23 268	18 751	70,8
darunter				
gesetzliche Arbeitsnebenkosten	8 974	10 490	9 316	35,2
davon				
Sonderzahlungen	3 206	5 129	3 640	13,7
Vergütung arbeitsfreier Tage	6 281	8 081	6 686	25,2
Aufwendungen für Vorsorgeeinrichtungen	6 532	9 019	7 093	26,8
sonstige Arbeitsnebenkosten	1 419	1 039	1 333	5,0
Arbeitskosten insgesamt	40 841	60 398	45 248	170,8
darunter				
Bruttolöhne und -gehälter	32 891	50 340	36 822	139,0

Unternehmen mit 500 – 999 Arbeitnehmern¹⁾

Entgelt für geleistete Arbeit	23 987	36 674	27 533	100
Arbeitsnebenkosten insgesamt	18 595	23 897	20 077	72,9
darunter				
gesetzliche Arbeitsnebenkosten	9 284	10 274	9 561	34,7
davon				
Sonderzahlungen	3 498	5 262	3 991	14,5
Vergütung arbeitsfreier Tage	6 631	8 251	7 084	25,7
Aufwendungen für Vorsorgeeinrichtungen	6 931	8 976	7 503	27,2
sonstige Arbeitsnebenkosten	1 534	1 409	1 499	5,4
Arbeitskosten insgesamt	42 582	60 571	47 611	172,9
darunter				
Bruttolöhne und -gehälter	34 117	50 187	38 609	140,2

Unternehmen mit 1 000 und mehr Arbeitnehmern¹⁾

Entgelt für geleistete Arbeit	25 784	38 335	29 463	100
Arbeitsnebenkosten insgesamt	22 337	26 206	23 471	79,7
darunter				
gesetzliche Arbeitsnebenkosten	10 293	10 593	10 381	35,2
davon				
Sonderzahlungen	4 650	5 784	4 982	16,9
Vergütung arbeitsfreier Tage	7 414	8 315	7 678	26,1
Aufwendungen für Vorsorgeeinrichtungen	8 108	9 991	8 660	29,4
sonstige Arbeitsnebenkosten	2 165	2 117	2 151	7,3
Arbeitskosten insgesamt	48 121	64 541	52 934	179,7
darunter				
Bruttolöhne und -gehälter	37 848	52 433	42 123	143,0

Noch: 1.1 Arbeitskosten in der Industrie 1981 nach Arbeitskostenarten, Wirtschaftszweigen und Beschäftigtengrößenklassen

Gießerei

Arbeitskostenart	Arbeitskosten			
	je Vollbeschäftigten ¹⁾			
	Arbeiter	Angestellter	insgesamt	
	DM			% ²⁾
Unternehmen mit 10 und mehr Arbeitnehmern ¹⁾				
Entgelt für geleistete Arbeit	24 381	35 906	26 382	100
Arbeitsnebenkosten insgesamt	20 312	25 182	21 158	80,2
darunter				
gesetzliche Arbeitsnebenkosten	10 004	10 346	10 063	38,1
davon				
Sonderzahlungen	4 597	5 954	4 833	18,3
davon				
Gratifikationen, 13. Monatsgehalt, Erfolgsbeteiligungen u. ä.	2 391	3 442	2 573	9,8
Urlaubsgeld	1 664	1 970	1 717	6,5
vermögenswirksame Leistungen	542	542	542	2,1
Vergütung arbeitsfreier Tage	7 097	7 969	7 248	27,5
davon				
Urlaubsvergütung	3 814	5 014	4 022	15,2
gesetzliche Lohn- und Gehaltsfortzahlung im Krankheitsfall	2 061	1 134	1 900	7,2
sonstige Lohn- und Gehaltsfortzahlung im Krankheitsfall	3	0	3	0
Vergütung gesetzlicher Feiertage und sonstiger Ausfallzeiten	1 219	1 820	1 323	5,0
Aufwendungen für Vorsorgeeinrichtungen	7 808	10 199	8 223	31,2
davon				
Arbeitgeberpflichtbeiträge zur Sozialversicherung	6 692	7 349	6 806	25,8
davon				
Renten-, Kranken- und Arbeitslosenversicherungsbeiträge	5 575	6 526	5 740	21,8
Unfallversicherungsbeiträge	1 117	823	1 066	4,0
Aufwendungen für die betriebliche Altersversorgung	1 103	2 846	1 406	5,3
darunter				
Nettozuführung zu den Pensionsrückstellungen ³⁾	765	1 338	864	3,3
Aufwendungen für sonstige Vorsorgeeinrichtungen	12	4	11	0
sonstige Arbeitsnebenkosten	810	1 060	854	3,2
davon				
Entlassungsentschädigungen	116	294	146	0,6
sonstige gesetzliche Aufwendungen	32	43	34	0,1
Familienunterstützungen	9	8	9	0
Wohnungsfürsorge	10	11	10	0
Beihilfen im Krankheitsfall	10	7	9	0
Verpflegungszuschüsse, Auslösungen u. ä.	23	29	24	0,1
Naturalleistungen	6	5	6	0
Aufwendungen für Belegschaftseinrichtungen	161	110	152	0,6
Ausbildungsvergütungen	263	313	271	1,0
sonstige Aufwendungen für die berufliche Aus- und Weiterbildung	73	92	76	0,3
sonstige Zuwendungen	110	149	117	0,4
Arbeitskosten insgesamt	44 694	61 089	47 540	180,2
darunter				
Bruttolöhne und -gehälter	36 075	49 829	38 463	145,8

Anmerkungen S. 40

Noch: 1.1 Arbeitskosten in der Industrie 1981 nach Arbeitskostenarten, Wirtschaftszweigen und Beschäftigtengrößenklassen

Noch: Gießerei

Arbeitskostenart	Arbeitskosten			
	je Vollbeschäftigten ¹⁾			
	Arbeiter	Angestellter	insgesamt	
	DM			% ²⁾

Unternehmen mit 10 – 49 Arbeitnehmern¹⁾

Entgelt für geleistete Arbeit	21 854	30 925	23 268	100
Arbeitsnebenkosten insgesamt	13 031	17 799	13 774	59,2
darunter				
gesetzliche Arbeitsnebenkosten	7 255	8 553	7 457	32,0
davon				
Sonderzahlungen	2 461	4 338	2 753	11,8
Vergütung arbeitsfreier Tage	4 897	6 200	5 100	21,9
Aufwendungen für Vorsorgeeinrichtungen	5 366	6 531	5 547	23,8
sonstige Arbeitsnebenkosten	308	729	373	1,6
Arbeitskosten insgesamt	34 885	48 725	37 042	159,2
darunter				
Bruttolöhne und -gehälter	29 212	41 464	31 121	133,8

Unternehmen mit 50 – 99 Arbeitnehmern¹⁾

Entgelt für geleistete Arbeit	23 505	33 850	25 053	100
Arbeitsnebenkosten insgesamt	15 386	20 479	16 148	64,5
darunter				
gesetzliche Arbeitsnebenkosten	8 562	9 126	8 647	34,5
davon				
Sonderzahlungen	3 112	5 838	3 520	14,0
Vergütung arbeitsfreier Tage	5 670	6 609	5 810	23,2
Aufwendungen für Vorsorgeeinrichtungen	6 220	7 403	6 397	25,5
sonstige Arbeitsnebenkosten	384	630	421	1,7
Arbeitskosten insgesamt	38 890	54 329	41 201	164,5
darunter				
Bruttolöhne und -gehälter	32 286	46 296	34 383	137,2

Unternehmen mit 100 – 199 Arbeitnehmern¹⁾

Entgelt für geleistete Arbeit	22 640	35 252	25 417	100
Arbeitsnebenkosten insgesamt	16 974	22 246	18 135	71,3
darunter				
gesetzliche Arbeitsnebenkosten	9 305	9 795	9 413	37,0
davon				
Sonderzahlungen	3 335	5 658	3 846	15,1
Vergütung arbeitsfreier Tage	6 305	7 243	6 511	25,6
Aufwendungen für Vorsorgeeinrichtungen	6 839	8 722	7 254	28,5
sonstige Arbeitsnebenkosten	495	623	523	2,1
Arbeitskosten insgesamt	39 614	57 498	43 551	171,3
darunter				
Bruttolöhne und -gehälter	32 280	48 153	35 774	140,8

Noch: 1.1 Arbeitskosten in der Industrie 1981 nach Arbeitskostenarten, Wirtschaftszweigen und Beschäftigtengrößenklassen

Noch: Gießerei

Arbeitskostenart	Arbeitskosten			
	je Vollbeschäftigten ¹⁾			
	Arbeiter	Angestellter	insgesamt	
	DM			% ²⁾

Unternehmen mit 200 – 499 Arbeitnehmern¹⁾

Entgelt für geleistete Arbeit	23 951	36 320	26 312	100
Arbeitsnebenkosten insgesamt	18 036	23 777	19 132	72,7
darunter				
gesetzliche Arbeitsnebenkosten	9 639	11 037	9 906	37,6
davon				
Sonderzahlungen	3 466	5 636	3 880	14,7
Vergütung arbeitsfreier Tage	6 710	8 243	7 002	26,6
Aufwendungen für Vorsorgeeinrichtungen	6 942	9 005	7 336	27,9
sonstige Arbeitsnebenkosten	919	894	914	3,5
Arbeitskosten insgesamt	41 987	60 097	45 444	172,7
darunter				
Bruttolöhne und -gehälter	34 126	50 199	37 195	141,4

Unternehmen mit 500 – 999 Arbeitnehmern¹⁾

Entgelt für geleistete Arbeit	24 278	33 456	25 855	100
Arbeitsnebenkosten insgesamt	19 255	22 432	19 801	76,6
darunter				
gesetzliche Arbeitsnebenkosten	9 330	9 750	9 402	36,4
davon				
Sonderzahlungen	4 113	4 322	4 149	16,0
Vergütung arbeitsfreier Tage	6 828	6 991	6 856	26,5
Aufwendungen für Vorsorgeeinrichtungen	7 665	10 083	8 080	31,3
sonstige Arbeitsnebenkosten	650	1 036	716	2,8
Arbeitskosten insgesamt	43 533	55 888	45 656	176,6
darunter				
Bruttolöhne und -gehälter	35 219	44 769	36 860	142,6

Unternehmen mit 1 000 und mehr Arbeitnehmern¹⁾

Entgelt für geleistete Arbeit	25 817	37 966	27 778	100
Arbeitsnebenkosten insgesamt	25 120	30 203	25 941	93,4
darunter				
gesetzliche Arbeitsnebenkosten	11 427	10 891	11 340	40,8
davon				
Sonderzahlungen	6 346	7 025	6 455	23,2
Vergütung arbeitsfreier Tage	8 329	8 927	8 426	30,3
Aufwendungen für Vorsorgeeinrichtungen	9 378	12 782	9 927	35,7
sonstige Arbeitsnebenkosten	1 068	1 469	1 132	4,1
Arbeitskosten insgesamt	50 937	68 169	53 719	193,4
darunter				
Bruttolöhne und -gehälter	40 491	53 918	42 660	153,6

Anmerkungen S. 40

Noch: 1.1 Arbeitskosten in der Industrie 1981 nach Arbeitskostenarten, Wirtschaftszweigen und Beschäftigtengrößenklassen

Herstellung von Stahl- und Leichtmetallkonstruktionen

Arbeitskostenart	Arbeitskosten			
	je Vollbeschäftigten ¹⁾			
	Arbeiter	Angestellter	insgesamt	
	DM			% ²⁾
Unternehmen mit 10 und mehr Arbeitnehmern ¹⁾				
Entgelt für geleistete Arbeit	25 854	38 287	29 205	100
Arbeitsnebenkosten insgesamt	19 864	25 413	21 360	73,1
darunter				
gesetzliche Arbeitsnebenkosten	9 782	10 623	10 008	34,3
davon				
Sonderzahlungen	3 652	5 633	4 186	14,3
davon				
Gratifikationen, 13. Monatsgehalt, Erfolgsbeteiligungen u. ä.	1 499	3 099	1 930	6,6
Urlaubsgeld	1 640	2 011	1 740	6,0
vermögenswirksame Leistungen	513	523	516	1,8
Vergütung arbeitsfreier Tage	6 698	8 085	7 072	24,2
davon				
Urlaubsvergütung	3 637	4 869	3 969	13,6
gesetzliche Lohn- und Gehaltsfortzahlung im Krankheitsfall	1 776	1 271	1 640	5,6
sonstige Lohn- und Gehaltsfortzahlung im Krankheitsfall	16	13	15	0,1
Vergütung gesetzlicher Feiertage und sonstiger Ausfallzeiten	1 269	1 933	1 448	5,0
Aufwendungen für Vorsorgeeinrichtungen	7 632	10 234	8 333	28,5
davon				
Arbeitgeberpflichtbeiträge zur Sozialversicherung	6 696	7 383	6 881	23,6
davon				
Renten-, Kranken- und Arbeitslosen- versicherungsbeiträge	5 704	6 581	5 941	20,3
Unfallversicherungsbeiträge	992	802	941	3,2
Aufwendungen für die betriebliche Altersversorgung	911	2 820	1 426	4,9
darunter				
Nettozuführung zu den Pensionsrück- stellungen ³⁾	291	1 055	497	1,7
Aufwendungen für sonstige Vorsorge- einrichtungen	24	31	26	0,1
sonstige Arbeitsnebenkosten	1 882	1 461	1 768	6,1
davon				
Entlassungsentschädigungen	102	286	151	0,5
sonstige gesetzliche Aufwendungen	40	36	39	0,1
Familienunterstützungen	23	55	32	0,1
Wohnungsfürsorge	9	20	12	0
Beihilfen im Krankheitsfall	7	12	8	0
Verpflegungszuschüsse, Auslösungen u. ä.	783	324	659	2,3
Naturalleistungen	26	9	21	0,1
Aufwendungen für Belegschaftsein- richtungen	97	89	95	0,3
Ausbildungsvergütungen	517	397	485	1,7
sonstige Aufwendungen für die berufliche Aus- und Weiterbildung	172	100	153	0,5
sonstige Zuwendungen	105	131	112	0,4
Arbeitskosten insgesamt	45 718	63 700	50 565	173,1
darunter				
Bruttolöhne und -gehälter	36 205	52 006	40 464	138,5

Anmerkungen S. 40

Noch: 1.1 Arbeitskosten in der Industrie 1981 nach Arbeitskostenarten, Wirtschaftszweigen und Beschäftigtengrößenklassen

Noch: Herstellung von Stahl- und Leichtmetallkonstruktionen

Arbeitskostenart	Arbeitskosten			
	je Vollbeschäftigten ¹⁾			
	Arbeiter	Angestellter	insgesamt	
	DM			% ²⁾

Unternehmen mit 10 – 49 Arbeitnehmern¹⁾

Entgelt für geleistete Arbeit	23 812	31 083	25 255	100
Arbeitsnebenkosten insgesamt	16 586	17 729	16 813	66,6
darunter				
gesetzliche Arbeitsnebenkosten	8 688	8 073	8 566	33,9
davon				
Sonderzahlungen	3 072	4 418	3 339	13,2
Vergütung arbeitsfreier Tage	5 484	5 910	5 569	22,0
Aufwendungen für Vorsorgeeinrichtungen	6 606	6 538	6 592	26,1
sonstige Arbeitsnebenkosten	1 424	863	1 313	5,2
Arbeitskosten insgesamt	40 398	48 812	42 068	166,6
darunter				
Bruttolöhne und -gehälter	32 369	41 412	34 163	135,3

Unternehmen mit 50 – 99 Arbeitnehmern¹⁾

Entgelt für geleistete Arbeit	24 934	42 247	28 857	100
Arbeitsnebenkosten insgesamt	17 765	22 066	18 740	64,9
darunter				
gesetzliche Arbeitsnebenkosten	8 804	10 006	9 076	31,5
davon				
Sonderzahlungen	2 869	4 718	3 288	11,4
Vergütung arbeitsfreier Tage	5 393	7 411	5 850	20,3
Aufwendungen für Vorsorgeeinrichtungen	6 610	8 533	7 046	24,4
sonstige Arbeitsnebenkosten	2 894	1 404	2 556	8,9
Arbeitskosten insgesamt	42 699	64 313	47 597	164,9
darunter				
Bruttolöhne und -gehälter	33 196	54 376	37 995	131,7

Unternehmen mit 100 – 199 Arbeitnehmern¹⁾

Entgelt für geleistete Arbeit	24 460	39 359	28 071	100
Arbeitsnebenkosten insgesamt	20 459	24 893	21 533	76,7
darunter				
gesetzliche Arbeitsnebenkosten	9 546	10 139	9 690	34,5
davon				
Sonderzahlungen	3 354	6 090	4 017	14,3
Vergütung arbeitsfreier Tage	6 158	7 928	6 587	23,5
Aufwendungen für Vorsorgeeinrichtungen	8 467	9 186	8 641	30,8
sonstige Arbeitsnebenkosten	2 480	1 689	2 288	8,2
Arbeitskosten insgesamt	44 919	64 252	49 604	176,7
darunter				
Bruttolöhne und -gehälter	33 971	53 377	38 674	137,8

Noch: 1.1 Arbeitskosten in der Industrie 1981 nach Arbeitskostenarten, Wirtschaftszweigen und Beschäftigtengrößenklassen

Noch: Herstellung von Stahl- und Leichtmetallkonstruktionen

Arbeitskostenart	Arbeitskosten			
	je Vollbeschäftigten ¹⁾			
	Arbeiter	Angestellter	insgesamt	
	DM			% ²⁾

Unternehmen mit 200 – 499 Arbeitnehmern¹⁾

Entgelt für geleistete Arbeit	29 952	40 990	32 673	100
Arbeitsnebenkosten insgesamt	19 710	21 783	20 221	61,9
darunter				
gesetzliche Arbeitsnebenkosten	11 081	10 888	11 034	33,8
davon				
Sonderzahlungen	3 232	4 578	3 564	10,9
Vergütung arbeitsfreier Tage	7 571	8 022	7 682	23,5
Aufwendungen für Vorsorgeeinrichtungen	7 714	8 215	7 838	24,0
sonstige Arbeitsnebenkosten	1 193	967	1 137	3,5
Arbeitskosten insgesamt	49 662	62 773	52 894	161,9
darunter				
Bruttolöhne und -gehälter	40 754	53 591	43 919	134,4

Unternehmen mit 500 – 999 Arbeitnehmern¹⁾

Entgelt für geleistete Arbeit	29 260	42 663	33 679	100
Arbeitsnebenkosten insgesamt	23 230	30 706	25 695	76,3
darunter				
gesetzliche Arbeitsnebenkosten	11 968	11 857	11 932	35,4
davon				
Sonderzahlungen	5 070	7 380	5 832	17,3
Vergütung arbeitsfreier Tage	8 059	9 103	8 403	25,0
Aufwendungen für Vorsorgeeinrichtungen	8 883	12 957	10 226	30,4
sonstige Arbeitsnebenkosten	1 217	1 266	1 233	3,7
Arbeitskosten insgesamt	52 490	73 369	59 374	176,3
darunter				
Bruttolöhne und -gehälter	42 389	59 146	47 914	142,3

Unternehmen mit 1 000 und mehr Arbeitnehmern¹⁾

Entgelt für geleistete Arbeit	26 513	38 465	30 273	100
Arbeitsnebenkosten insgesamt	21 408	28 024	23 489	77,6
darunter				
gesetzliche Arbeitsnebenkosten	10 209	11 329	10 561	34,9
davon				
Sonderzahlungen	4 201	5 974	4 759	15,7
Vergütung arbeitsfreier Tage	7 497	8 686	7 871	26,0
Aufwendungen für Vorsorgeeinrichtungen	7 926	11 735	9 124	30,1
sonstige Arbeitsnebenkosten	1 784	1 629	1 735	5,7
Arbeitskosten insgesamt	47 921	66 489	53 763	177,6
darunter				
Bruttolöhne und -gehälter	38 211	53 124	42 903	141,7

Anmerkungen S. 40

Noch: 1.1 Arbeitskosten in der Industrie 1981 nach Arbeitskostenarten, Wirtschaftszweigen und Beschäftigtengrößenklassen

Herstellung von EBM-Waren

Arbeitskostenart	Arbeitskosten			
	je Vollbeschäftigten ¹⁾			
	Arbeiter	Angestellter	insgesamt	
	DM			% ²⁾

Unternehmen mit 10 und mehr Arbeitnehmern¹⁾

Entgelt für geleistete Arbeit	21 144	35 724	24 658	100
Arbeitsnebenkosten insgesamt	14 615	20 969	16 146	65,5
darunter				
gesetzliche Arbeitsnebenkosten	7 790	9 748	8 262	33,5
davon				
Sonderzahlungen	2 958	4 674	3 372	13,7
davon				
Gratifikationen, 13. Monatsgehalt,				
Erfolgsbeteiligungen u. ä.	1 078	2 306	1 374	5,6
Urlaubsgeld	1 363	1 802	1 469	6,0
vermögenswirksame Leistungen	516	566	528	2,1
Vergütung arbeitsfreier Tage	5 519	7 425	5 978	24,2
davon				
Urlaubsvergütung	3 044	4 561	3 410	13,8
gesetzliche Lohn- und Gehaltsfortzahlung				
im Krankheitsfall	1 473	1 176	1 402	5,7
sonstige Lohn- und Gehaltsfortzahlung				
im Krankheitsfall	1	2	1	0
Vergütung gesetzlicher Feiertage und				
sonstiger Ausfallzeiten	1 001	1 685	1 166	4,7
Aufwendungen für Vorsorgeeinrichtungen	5 664	8 205	6 276	25,5
davon				
Arbeitgeberpflichtbeiträge zur				
Sozialversicherung	5 283	6 852	5 661	23,0
davon				
Renten-, Kranken- und Arbeitslosen-				
versicherungsbeiträge	4 793	6 307	5 158	20,9
Unfallversicherungsbeiträge	491	544	504	2,0
Aufwendungen für die betriebliche				
Altersversorgung	347	1 299	577	2,3
darunter				
Nettozuführung zu den Pensionsrück-				
stellungen ³⁾	142	469	221	0,9
Aufwendungen für sonstige Vorsorge-				
einrichtungen	33	55	38	0,2
sonstige Arbeitsnebenkosten	475	665	520	2,1
davon				
Entlassungsentschädigungen	27	68	37	0,2
sonstige gesetzliche Aufwendungen	33	35	33	0,1
Familienunterstützungen	11	13	11	0
Wohnungsfürsorge	1	3	1	0
Beihilfen im Krankheitsfall	2	2	2	0
Verpflegungszuschüsse, Auslösungen u. ä.	50	51	51	0,2
Naturalleistungen	9	12	10	0
Aufwendungen für Belegschaftsein-				
richtungen	47	42	46	0,2
Ausbildungsvergütungen	207	302	230	0,9
sonstige Aufwendungen für die berufliche				
Aus- und Weiterbildung	38	63	44	0,2
sonstige Zuwendungen	50	75	56	0,2
Arbeitskosten insgesamt	35 759	56 693	40 804	165,5
darunter				
Bruttolöhne und -gehälter	29 621	47 823	34 007	137,9

Anmerkungen S. 40

Noch: 1.1 Arbeitskosten in der Industrie 1981 nach Arbeitskostenarten, Wirtschaftszweigen und Beschäftigtengrößenklassen

Noch: Herstellung von EBM-Waren

Arbeitskostenart	Arbeitskosten			
	je Vollbeschäftigten ¹⁾			
	Arbeiter	Angestellter	insgesamt	
	DM			% ²⁾
Unternehmen mit 10 – 49 Arbeitnehmern ¹⁾				
Entgelt für geleistete Arbeit	20 176	33 066	22 497	100
Arbeitsnebenkosten insgesamt	12 298	18 957	13 497	60,0
darunter				
gesetzliche Arbeitsnebenkosten	6 938	9 109	7 329	32,6
davon				
Sonderzahlungen	2 430	4 770	2 851	12,7
Vergütung arbeitsfreier Tage	4 722	6 624	5 065	22,5
Aufwendungen für Vorsorgeeinrichtungen	4 954	7 333	5 382	23,9
sonstige Arbeitsnebenkosten	192	230	199	0,9
Arbeitskosten insgesamt	32 474	52 022	35 994	160,0
darunter				
Bruttolöhne und -gehälter	27 328	44 459	30 413	135,2
Unternehmen mit 50 – 99 Arbeitnehmern ¹⁾				
Entgelt für geleistete Arbeit	21 109	34 309	23 930	100
Arbeitsnebenkosten insgesamt	13 801	19 142	14 942	62,4
darunter				
gesetzliche Arbeitsnebenkosten	7 509	9 430	7 919	33,1
davon				
Sonderzahlungen	2 709	4 276	3 043	12,7
Vergütung arbeitsfreier Tage	5 361	6 619	5 630	23,5
Aufwendungen für Vorsorgeeinrichtungen	5 388	7 632	5 868	24,5
sonstige Arbeitsnebenkosten	343	616	401	1,7
Arbeitskosten insgesamt	34 911	53 450	38 873	162,4
darunter				
Bruttolöhne und -gehälter	29 179	45 203	32 604	136,2
Unternehmen mit 100 – 199 Arbeitnehmern ¹⁾				
Entgelt für geleistete Arbeit	20 589	34 553	23 743	100
Arbeitsnebenkosten insgesamt	14 405	21 093	15 916	67,0
darunter				
gesetzliche Arbeitsnebenkosten	7 854	9 395	8 202	34,5
davon				
Sonderzahlungen	2 915	5 314	3 457	14,6
Vergütung arbeitsfreier Tage	5 468	6 689	5 744	24,2
Aufwendungen für Vorsorgeeinrichtungen	5 579	8 253	6 183	26,0
sonstige Arbeitsnebenkosten	444	837	533	2,2
Arbeitskosten insgesamt	34 994	55 646	39 659	167,0
darunter				
Bruttolöhne und -gehälter	28 971	46 556	32 943	138,8

Noch: 1.1 Arbeitskosten in der Industrie 1981 nach Arbeitskostenarten, Wirtschaftszweigen und Beschäftigtengrößenklassen

Noch: Herstellung von EBM-Waren

Arbeitskostenart	Arbeitskosten			
	je Vollbeschäftigten ¹⁾			
	Arbeiter	Angestellter	Insgesamt	
	DM			% ²⁾

Unternehmen mit 200 – 499 Arbeitnehmern¹⁾

Entgelt für geleistete Arbeit	21 194	36 454	25 085	100
Arbeitsnebenkosten insgesamt	14 972	23 177	17 065	68,0
darunter				
gesetzliche Arbeitsnebenkosten	7 933	10 193	8 510	33,9
davon				
Sonderzahlungen	2 923	4 922	3 433	13,7
Vergütung arbeitsfreier Tage	5 685	8 160	6 316	25,2
Aufwendungen für Vorsorgeeinrichtungen	5 759	9 188	6 633	26,4
sonstige Arbeitsnebenkosten	606	906	683	2,7
Arbeitskosten insgesamt	36 166	59 631	42 150	168,0
darunter				
Bruttolöhne und -gehälter	29 802	49 537	34 834	138,9

Unternehmen mit 500 – 999 Arbeitnehmern¹⁾

Entgelt für geleistete Arbeit	22 386	36 941	26 731	100
Arbeitsnebenkosten insgesamt	15 674	22 961	17 849	66,8
darunter				
gesetzliche Arbeitsnebenkosten	8 087	10 544	8 820	33,0
davon				
Sonderzahlungen	3 309	4 899	3 783	14,2
Vergütung arbeitsfreier Tage	5 888	8 748	6 742	25,2
Aufwendungen für Vorsorgeeinrichtungen	5 893	8 598	6 700	25,1
sonstige Arbeitsnebenkosten	585	716	624	2,3
Arbeitskosten insgesamt	38 060	59 902	44 580	166,8
darunter				
Bruttolöhne und -gehälter	31 582	50 588	37 256	139,4

Unternehmen mit 1 000 und mehr Arbeitnehmern¹⁾

Entgelt für geleistete Arbeit	21 638	37 362	25 922	100
Arbeitsnebenkosten insgesamt	16 802	19 212	17 459	67,4
darunter				
gesetzliche Arbeitsnebenkosten	8 504	9 408	8 750	33,8
davon				
Sonderzahlungen	3 576	3 976	3 685	14,2
Vergütung arbeitsfreier Tage	6 060	7 032	6 325	24,4
Aufwendungen für Vorsorgeeinrichtungen	6 478	7 681	6 806	26,3
sonstige Arbeitsnebenkosten	688	523	643	2,5
Arbeitskosten insgesamt	38 440	56 574	43 380	167,4
darunter				
Bruttolöhne und -gehälter	31 274	48 370	35 931	138,6

Noch: 1.1 Arbeitskosten in der Industrie 1981 nach Arbeitskostenarten, Wirtschaftszweigen und Beschäftigtengrößenklassen

Maschinenbau				
Arbeitskostenart	Arbeitskosten			
	je Vollbeschäftigten ¹⁾			
	Arbeiter	Angestellter	insgesamt	
	DM			% ²⁾
Unternehmen mit 10 und mehr Arbeitnehmern ¹⁾				
Entgelt für geleistete Arbeit	24 173	36 501	28 689	100
Arbeitsnebenkosten insgesamt	18 585	23 365	20 336	70,9
darunter				
gesetzliche Arbeitsnebenkosten	9 010	10 043	9 389	32,7
davon				
Sonderzahlungen	3 721	5 227	4 273	14,9
davon				
Gratifikationen, 13. Monatsgehalt,				
Erfolgsbeteiligungen u. ä.	1 369	2 496	1 782	6,2
Urlaubsgeld	1 787	2 177	1 930	6,7
vermögenswirksame Leistungen	564	554	560	2,0
Vergütung arbeitsfreier Tage	6 578	8 004	7 100	24,7
davon				
Urlaubsvergütung	3 676	4 978	4 153	14,5
gesetzliche Lohn- und Gehaltsfortzahlung				
im Krankheitsfall	1 703	1 249	1 537	5,4
sonstige Lohn- und Gehaltsfortzahlung				
im Krankheitsfall	10	4	8	0
Vergütung gesetzlicher Feiertage und				
sonstiger Ausfallzeiten	1 188	1 774	1 403	4,9
Aufwendungen für Vorsorgeeinrichtungen	6 769	8 892	7 546	26,3
davon				
Arbeitgeberpflichtbeiträge zur				
Sozialversicherung	6 093	6 974	6 416	22,4
davon				
Renten-, Kranken- und Arbeitslosen-				
versicherungsbeiträge	5 446	6 496	5 830	20,3
Unfallversicherungsbeiträge	647	478	585	2,0
Aufwendungen für die betriebliche				
Altersversorgung	653	1 875	1 101	3,8
darunter				
Nettozuführung zu den Pensionsrück-				
stellungen ³⁾	137	595	305	1,1
Aufwendungen für sonstige Vorsorge-				
einrichtungen	22	43	30	0,1
sonstige Arbeitsnebenkosten	1 518	1 242	1 417	4,9
davon				
Entlassungsentschädigungen	85	174	118	0,4
sonstige gesetzliche Aufwendungen	25	47	33	0,1
Familienunterstützungen	36	26	33	0,1
Wohnungsfürsorge	15	14	14	0,1
Beihilfen im Krankheitsfall	4	6	5	0
Verpflegungszuschüsse, Auslösungen u. ä.	397	213	330	1,1
Naturalleistungen	13	8	11	0
Aufwendungen für Belegschaftsein-				
richtungen	101	125	110	0,4
Ausbildungsvergütungen	536	378	479	1,7
sonstige Aufwendungen für die berufliche				
Aus- und Weiterbildung	217	146	191	0,7
sonstige Zuwendungen	87	104	93	0,3
Arbeitskosten insgesamt	42 757	59 866	49 024	170,9
darunter				
Bruttolöhne und -gehälter	34 471	49 733	40 062	139,6

Anmerkungen S. 40

Noch: 1.1 Arbeitskosten in der Industrie 1981 nach Arbeitskostenarten, Wirtschaftszweigen und Beschäftigtengrößenklassen

Noch: Maschinenbau

Arbeitskostenart	Arbeitskosten			
	je Vollbeschäftigten ¹⁾			
	Arbeiter	Angestellter	insgesamt	
	DM			% ²⁾

Unternehmen mit 10 – 49 Arbeitnehmern¹⁾

Entgelt für geleistete Arbeit	22 696	33 224	25 736	100
Arbeitsnebenkosten insgesamt	15 158	18 728	16 189	62,9
darunter				
gesetzliche Arbeitsnebenkosten	7 935	8 629	8 135	31,6
davon				
Sonderzahlungen	2 844	3 981	3 172	12,3
Vergütung arbeitsfreier Tage	5 323	6 220	5 582	21,7
Aufwendungen für Vorsorgeeinrichtungen	6 075	7 892	6 599	25,6
sonstige Arbeitsnebenkosten	917	635	836	3,2
Arbeitskosten insgesamt	37 855	51 952	41 926	162,9
darunter				
Bruttolöhne und -gehälter	30 862	43 425	34 490	134,0

Unternehmen mit 50 – 99 Arbeitnehmern¹⁾

Entgelt für geleistete Arbeit	23 159	35 114	26 696	100
Arbeitsnebenkosten insgesamt	16 439	19 496	17 343	65,0
darunter				
gesetzliche Arbeitsnebenkosten	8 577	9 701	8 909	33,4
davon				
Sonderzahlungen	3 472	4 255	3 704	13,9
Vergütung arbeitsfreier Tage	6 112	7 031	6 384	23,9
Aufwendungen für Vorsorgeeinrichtungen	5 970	7 316	6 368	23,9
sonstige Arbeitsnebenkosten	885	895	888	3,3
Arbeitskosten insgesamt	39 598	54 610	44 039	165,0
darunter				
Bruttolöhne und -gehälter	32 743	46 400	36 783	137,8

Unternehmen mit 100 – 199 Arbeitnehmern¹⁾

Entgelt für geleistete Arbeit	24 024	35 561	27 691	100
Arbeitsnebenkosten insgesamt	17 224	22 553	18 918	68,3
darunter				
gesetzliche Arbeitsnebenkosten	8 598	9 409	8 856	32,0
davon				
Sonderzahlungen	3 082	5 225	3 763	13,6
Vergütung arbeitsfreier Tage	6 321	7 369	6 654	24,0
Aufwendungen für Vorsorgeeinrichtungen	6 305	8 830	7 108	25,7
sonstige Arbeitsnebenkosten	1 516	1 129	1 393	5,0
Arbeitskosten insgesamt	41 248	58 115	46 609	168,3
darunter				
Bruttolöhne und -gehälter	33 427	48 156	38 108	137,6

Noch: 1.1 Arbeitskosten in der Industrie 1981 nach Arbeitskostenarten, Wirtschaftszweigen und Beschäftigtengrößenklassen

Noch: Maschinenbau

Arbeitskostenart	Arbeitskosten			
	je Vollbeschäftigten ¹⁾			
	Arbeiter	Angestellter	insgesamt	
	DM			% ²⁾

Unternehmen mit 200 – 499 Arbeitnehmern¹⁾

Entgelt für geleistete Arbeit	24 678	36 388	28 869	100
Arbeitsnebenkosten insgesamt	18 019	21 689	19 333	67,0
darunter				
gesetzliche Arbeitsnebenkosten	9 276	10 122	9 578	33,2
davon				
Sonderzahlungen	3 626	4 797	4 045	14,0
Vergütung arbeitsfreier Tage	6 758	7 977	7 194	24,9
Aufwendungen für Vorsorgeeinrichtungen	6 736	8 079	7 216	25,0
sonstige Arbeitsnebenkosten	900	837	877	3,0
Arbeitskosten insgesamt	42 698	58 077	48 202	167,0
darunter				
Bruttolöhne und -gehälter	35 062	49 162	40 108	138,9

Unternehmen mit 500 – 999 Arbeitnehmern¹⁾

Entgelt für geleistete Arbeit	25 799	36 323	30 015	100
Arbeitsnebenkosten insgesamt	20 304	24 278	21 896	72,9
darunter				
gesetzliche Arbeitsnebenkosten	9 382	9 922	9 599	32,0
davon				
Sonderzahlungen	4 147	5 064	4 514	15,0
Vergütung arbeitsfreier Tage	6 891	8 102	7 376	24,6
Aufwendungen für Vorsorgeeinrichtungen	7 682	9 581	8 443	28,1
sonstige Arbeitsnebenkosten	1 584	1 531	1 563	5,2
Arbeitskosten insgesamt	46 103	60 601	51 911	172,9
darunter				
Bruttolöhne und -gehälter	36 837	49 488	41 905	139,6

Unternehmen mit 1 000 und mehr Arbeitnehmern¹⁾

Entgelt für geleistete Arbeit	23 923	37 344	29 217	100
Arbeitsnebenkosten insgesamt	19 700	24 928	21 762	74,5
darunter				
gesetzliche Arbeitsnebenkosten	9 158	10 375	9 638	33,0
davon				
Sonderzahlungen	3 993	5 733	4 680	16,0
Vergütung arbeitsfreier Tage	6 785	8 436	7 436	25,5
Aufwendungen für Vorsorgeeinrichtungen	6 895	9 321	7 852	26,9
sonstige Arbeitsnebenkosten	2 027	1 437	1 794	6,1
Arbeitskosten insgesamt	43 623	62 272	50 980	174,5
darunter				
Bruttolöhne und -gehälter	34 701	51 514	41 333	141,5

Noch: 1.1 Arbeitskosten in der Industrie 1981 nach Arbeitskostenarten, Wirtschaftszweigen und Beschäftigtengrößenklassen

Herstellung von Büromaschinen sowie Datenverarbeitungsgeräten und -einrichtungen

Arbeitskostenart	Arbeitskosten			
	je Vollbeschäftigten ¹⁾			
	Arbeiter	Angestellter	insgesamt	
	DM			% ²⁾
Unternehmen mit 10 und mehr Arbeitnehmern ¹⁾				
Entgelt für geleistete Arbeit	21 802	34 159	28 377	100
Arbeitsnebenkosten insgesamt	18 773	24 413	21 774	76,7
darunter				
gesetzliche Arbeitsnebenkosten	7 857	9 162	8 551	30,1
davon				
Sonderzahlungen	3 528	6 683	5 207	18,3
davon				
Gratifikationen, 13. Monatsgehalt, Erfolgsbeteiligungen u. ä.	1 290	3 721	2 583	9,1
Urlaubsgeld	1 658	2 394	2 050	7,2
vermögenswirksame Leistungen	580	568	574	2,0
Vergütung arbeitsfreier Tage	5 785	7 463	6 678	23,5
davon				
Urlaubsvergütung	3 342	4 930	4 187	14,8
gesetzliche Lohn- und Gehaltsfortzahlung im Krankheitsfall	1 374	822	1 080	3,8
sonstige Lohn- und Gehaltsfortzahlung im Krankheitsfall	—	9	5	0
Vergütung gesetzlicher Feiertage und sonstiger Ausfallzeiten	1 069	1 702	1 406	5,0
Aufwendungen für Vorsorgeeinrichtungen	6 321	8 266	7 356	25,9
davon				
Arbeitgeberpflichtbeiträge zur Sozialversicherung	5 364	6 567	6 004	21,2
davon				
Renten-, Kranken- und Arbeitslosen- versicherungsbeiträge	5 103	6 287	5 733	20,2
Unfallversicherungsbeiträge	261	280	271	1,0
Aufwendungen für die betriebliche Altersversorgung	957	1 699	1 352	4,8
darunter				
Nettozuführung zu den Pensionsrück- stellungen ³⁾	874	1 384	1 145	4,0
Aufwendungen für sonstige Vorsorge- einrichtungen	0	1	1	0
sonstige Arbeitsnebenkosten	3 139	2 001	2 533	8,9
davon				
Entlassungsentschädigungen	177	154	165	0,6
sonstige gesetzliche Aufwendungen	49	72	61	0,2
Familienunterstützungen	6	14	11	0
Wohnungsfürsorge	—	—	—	—
Beihilfen im Krankheitsfall	0	4	2	0
Verpflegungszuschüsse, Auslösungen u. ä.	443	558	504	1,8
Naturalleistungen	12	6	9	0
Aufwendungen für Belegschaftsein- richtungen	51	58	55	0,2
Ausbildungsvergütungen	1 761	605	1 146	4,0
sonstige Aufwendungen für die berufliche Aus- und Weiterbildung	515	155	323	1,1
sonstige Zuwendungen	123	375	257	0,9
Arbeitskosten insgesamt	40 575	58 573	50 151	176,7
darunter				
Bruttolöhne und -gehälter	31 115	48 305	40 262	141,9

Noch: 1.1 Arbeitskosten in der Industrie 1981 nach Arbeitskostenarten, Wirtschaftszweigen und Beschäftigtengrößenklassen

Elektrotechnik

Arbeitskostenart	Arbeitskosten			
	je Vollbeschäftigten ¹⁾			
	Arbeiter	Angestellter	insgesamt	
	DM			% ²⁾
Unternehmen mit 10 und mehr Arbeitnehmern ¹⁾				
Entgelt für geleistete Arbeit	20 978	34 193	24 930	100
Arbeitsnebenkosten insgesamt	16 492	22 916	18 413	73,9
darunter				
gesetzliche Arbeitsnebenkosten	7 751	9 812	8 368	33,6
davon				
Sonderzahlungen	3 363	5 586	4 028	16,2
davon				
Gratifikationen, 13. Monatsgehalt, Erfolgsbeteiligungen u. ä.	1 333	2 896	1 801	7,2
Urlaubsgeld	1 490	2 152	1 688	6,8
vermögenswirksame Leistungen	540	537	539	2,2
Vergütung arbeitsfreier Tage	5 544	7 631	6 169	24,7
davon				
Urlaubsvergütung	3 051	4 759	3 562	14,3
gesetzliche Lohn- und Gehaltsfortzahlung im Krankheitsfall	1 413	1 135	1 330	5,3
sonstige Lohn- und Gehaltsfortzahlung im Krankheitsfall	35	2	25	0,1
Vergütung gesetzlicher Feiertage und sonstiger Ausfallzeiten	1 046	1 736	1 252	5,0
Aufwendungen für Vorsorgeeinrichtungen	6 022	8 586	6 789	27,2
davon				
Arbeitgeberpflichtbeiträge zur Sozialversicherung	5 251	6 890	5 741	23,0
davon				
Renten-, Kranken- und Arbeitslosen- versicherungsbeiträge	4 917	6 507	5 392	21,6
Unfallversicherungsbeiträge	334	382	349	1,4
Aufwendungen für die betriebliche Altersversorgung	755	1 681	1 032	4,1
darunter				
Nettozuführung zu den Pensionsrück- stellungen ³⁾	335	794	472	1,9
Aufwendungen für sonstige Vorsorge- einrichtungen	17	15	16	0,1
sonstige Arbeitsnebenkosten	1 561	1 113	1 427	5,7
davon				
Entlassungsentschädigungen	33	151	68	0,3
sonstige gesetzliche Aufwendungen	42	52	45	0,2
Familienunterstützungen	58	20	47	0,2
Wohnungsfürsorge	4	8	5	0
Beihilfen im Krankheitsfall	10	9	10	0
Verpflegungszuschüsse, Auslösungen u. ä.	625	119	474	1,9
Naturalleistungen	20	20	20	0,1
Aufwendungen für Belegschaftsein- richtungen	162	151	159	0,6
Ausbildungsvergütungen	298	310	301	1,2
sonstige Aufwendungen für die berufliche Aus- und Weiterbildung	176	111	157	0,6
sonstige Zuwendungen	133	162	142	0,6
Arbeitskosten insgesamt	37 469	57 108	43 343	173,9
darunter				
Bruttolöhne und -gehälter	29 885	47 410	35 127	140,9

Noch: 1.1 Arbeitskosten in der Industrie 1981 nach Arbeitskostenarten, Wirtschaftszweigen und Beschäftigtengrößenklassen

Noch: Elektrotechnik

Arbeitskostenart	Arbeitskosten			
	je Vollbeschäftigten ¹⁾			
	Arbeiter	Angestellter	insgesamt	
	DM			% ²⁾

Unternehmen mit 10 – 49 Arbeitnehmern¹⁾

Entgelt für geleistete Arbeit	20 996	30 023	23 426	100
Arbeitsnebenkosten insgesamt	12 417	18 054	13 934	59,5
darunter				
gesetzliche Arbeitsnebenkosten	6 866	8 986	7 437	31,7
davon				
Sonderzahlungen	2 274	4 385	2 842	12,1
Vergütung arbeitsfreier Tage	4 651	6 684	5 198	22,2
Aufwendungen für Vorsorgeeinrichtungen	4 918	6 565	5 361	22,9
sonstige Arbeitsnebenkosten	575	420	533	2,3
Arbeitskosten insgesamt	33 413	48 077	37 359	159,5
darunter				
Bruttolöhne und -gehälter	27 920	41 093	31 465	134,3

Unternehmen mit 50 – 99 Arbeitnehmern¹⁾

Entgelt für geleistete Arbeit	21 046	34 948	26 429	100
Arbeitsnebenkosten insgesamt	13 348	21 131	16 362	61,9
darunter				
gesetzliche Arbeitsnebenkosten	7 070	9 530	8 023	30,4
davon				
Sonderzahlungen	2 414	5 583	3 641	13,8
Vergütung arbeitsfreier Tage	4 884	7 109	5 746	21,7
Aufwendungen für Vorsorgeeinrichtungen	5 201	7 660	6 153	23,3
sonstige Arbeitsnebenkosten	849	778	821	3,1
Arbeitskosten insgesamt	34 394	56 079	42 791	161,9
darunter				
Bruttolöhne und -gehälter	28 344	47 641	35 816	135,5

Unternehmen mit 100 – 199 Arbeitnehmern¹⁾

Entgelt für geleistete Arbeit	19 296	34 408	23 985	100
Arbeitsnebenkosten insgesamt	14 323	21 521	16 557	69,0
darunter				
gesetzliche Arbeitsnebenkosten	7 144	10 024	8 038	33,5
davon				
Sonderzahlungen	3 013	5 083	3 655	15,2
Vergütung arbeitsfreier Tage	5 075	7 912	5 956	24,8
Aufwendungen für Vorsorgeeinrichtungen	5 448	7 482	6 079	25,3
sonstige Arbeitsnebenkosten	786	1 044	866	3,6
Arbeitskosten insgesamt	33 618	55 929	40 542	169,0
darunter				
Bruttolöhne und -gehälter	27 384	47 403	33 596	140,1

Anmerkungen S. 40

Noch: 1.1 Arbeitskosten in der Industrie 1981 nach Arbeitskostenarten, Wirtschaftszweigen und Beschäftigtengrößenklassen

Noch: Elektrotechnik

Arbeitskostenart	Arbeitskosten			
	je Vollbeschäftigten ¹⁾			
	Arbeiter	Angestellter	insgesamt	
	DM			% ²⁾

Unternehmen mit 200 – 499 Arbeitnehmern¹⁾

Entgelt für geleistete Arbeit	20 446	32 231	23 573	100
Arbeitsnebenkosten insgesamt	16 482	22 977	18 205	77,2
darunter				
gesetzliche Arbeitsnebenkosten	7 522	9 113	7 944	33,7
davon				
Sonderzahlungen	3 091	6 202	3 916	16,6
Vergütung arbeitsfreier Tage	5 613	7 055	5 995	25,4
Aufwendungen für Vorsorgeeinrichtungen	6 135	8 724	6 821	28,9
sonstige Arbeitsnebenkosten	1 644	996	1 472	6,2
Arbeitskosten insgesamt	36 928	55 208	41 778	177,2
darunter				
Bruttolöhne und -gehälter	29 149	45 488	33 484	142,0

Unternehmen mit 500 – 999 Arbeitnehmern¹⁾

Entgelt für geleistete Arbeit	21 258	34 604	25 147	100
Arbeitsnebenkosten insgesamt	17 720	24 064	19 568	77,8
darunter				
gesetzliche Arbeitsnebenkosten	8 212	10 098	8 762	34,8
davon				
Sonderzahlungen	3 841	5 949	4 455	17,7
Vergütung arbeitsfreier Tage	5 826	7 828	6 409	25,5
Aufwendungen für Vorsorgeeinrichtungen	6 021	8 936	6 870	27,3
sonstige Arbeitsnebenkosten	2 033	1 351	1 834	7,3
Arbeitskosten insgesamt	38 978	58 668	44 715	177,8
darunter				
Bruttolöhne und -gehälter	30 924	48 380	36 011	143,2

Unternehmen mit 1 000 und mehr Arbeitnehmern¹⁾

Entgelt für geleistete Arbeit	21 764	36 063	26 337	100
Arbeitsnebenkosten insgesamt	18 497	24 500	20 417	77,5
darunter				
gesetzliche Arbeitsnebenkosten	8 144	10 144	8 784	33,4
davon				
Sonderzahlungen	3 795	5 502	4 341	16,5
Vergütung arbeitsfreier Tage	5 908	8 087	6 605	25,1
Aufwendungen für Vorsorgeeinrichtungen	6 938	9 634	7 800	29,6
sonstige Arbeitsnebenkosten	1 856	1 277	1 671	6,3
Arbeitskosten insgesamt	40 261	60 562	46 754	177,5
darunter				
Bruttolöhne und -gehälter	31 467	49 651	37 283	141,6

Noch: 1.1 Arbeitskosten in der Industrie 1981 nach Arbeitskostenarten, Wirtschaftszweigen und Beschäftigtengrößenklassen

Bau von Kraftwagen und deren Einzelteilen

Arbeitskostenart	Arbeitskosten			
	je Vollbeschäftigten ¹⁾			
	Arbeiter	Angestellter	insgesamt	
	DM			% ²⁾

Unternehmen mit 10 und mehr Arbeitnehmern¹⁾

Entgelt für geleistete Arbeit	24 448	46 727	29 449	100
Arbeitsnebenkosten insgesamt	20 520	44 673	25 941	88,1
darunter				
gesetzliche Arbeitsnebenkosten	9 704	14 462	10 772	36,6
davon				
Sonderzahlungen	4 538	8 326	5 388	18,3
davon				
Gratifikationen, 13. Monatsgehalt,				
Erfolgsbeteiligungen u. ä.	2 044	4 747	2 650	9,0
Urlaubsgeld	1 923	3 136	2 195	7,5
vermögenswirksame Leistungen	571	443	543	1,8
Vergütung arbeitsfreier Tage	7 523	11 603	8 439	28,7
davon				
Urlaubsvergütung	3 851	7 014	4 561	15,5
gesetzliche Lohn- und Gehaltsfortzahlung				
im Krankheitsfall	2 091	1 794	2 024	6,9
sonstige Lohn- und Gehaltsfortzahlung				
im Krankheitsfall	3	22	7	0
Vergütung gesetzlicher Feiertage und				
sonstiger Ausfallzeiten	1 578	2 774	1 846	6,3
Aufwendungen für Vorsorgeeinrichtungen	7 358	21 720	10 581	35,9
davon				
Arbeitgeberpflichtbeiträge zur				
Sozialversicherung	6 004	9 863	6 870	23,3
davon				
Renten-, Kranken- und Arbeitslosen-				
versicherungsbeiträge	5 510	9 299	6 360	21,6
Unfallversicherungsbeiträge	495	564	510	1,7
Aufwendungen für die betriebliche				
Altersversorgung	1 321	11 821	3 678	12,5
darunter				
Nettozuführung zu den Pensionsrück-				
stellungen ³⁾	832	6 740	2 158	7,3
Aufwendungen für sonstige Vorsorge-				
einrichtungen	32	36	33	0,1
sonstige Arbeitsnebenkosten	1 102	3 025	1 533	5,2
davon				
Entlassungsentschädigungen	153	2 116	594	2,0
sonstige gesetzliche Aufwendungen	31	31	31	0,1
Familienunterstützungen	25	37	28	0,1
Wohnungsfürsorge	66	65	66	0,2
Beihilfen im Krankheitsfall	16	13	16	0,1
Verpflegungszuschüsse, Auslösungen u. ä.	8	23	11	0
Naturalleistungen	4	20	8	0
Aufwendungen für Belegschaftsein-				
richtungen	150	165	153	0,5
Ausbildungsvergütungen	325	194	296	1,0
sonstige Aufwendungen für die berufliche				
Aus- und Weiterbildung	205	248	215	0,7
sonstige Zuwendungen	117	112	116	0,4
Arbeitskosten insgesamt	44 968	91 401	55 389	188,1
darunter				
Bruttolöhne und -gehälter	36 509	66 656	43 275	147,0

Anmerkungen S. 40

Noch: 1.1 Arbeitskosten in der Industrie 1981 nach Arbeitskostenarten, Wirtschaftszweigen und Beschäftigtengrößenklassen

Noch: Bau von Kraftwagen und deren Einzelteilen

Arbeitskostenart	Arbeitskosten			
	je Vollbeschäftigten ¹⁾			
	Arbeiter	Angestellter	insgesamt	
	DM			% ²⁾

Unternehmen mit 10 – 49 Arbeitnehmern¹⁾

Entgelt für geleistete Arbeit	23 036	30 901	24 646	100
Arbeitsnebenkosten insgesamt	16 333	17 000	16 469	66,8
darunter				
gesetzliche Arbeitsnebenkosten	8 074	8 763	8 215	33,3
davon				
Sonderzahlungen	2 866	3 539	3 004	12,2
Vergütung arbeitsfreier Tage	5 268	5 873	5 392	21,9
Aufwendungen für Vorsorgeeinrichtungen	6 034	6 563	6 142	24,9
sonstige Arbeitsnebenkosten	2 164	1 026	1 931	7,8
Arbeitskosten insgesamt	39 368	47 901	41 116	166,8
darunter				
Bruttolöhne und -gehälter	31 170	40 312	33 042	134,1

Unternehmen mit 50 – 99 Arbeitnehmern¹⁾

Entgelt für geleistete Arbeit	21 597	26 244	22 895	100
Arbeitsnebenkosten insgesamt	14 918	16 728	15 423	67,4
darunter				
gesetzliche Arbeitsnebenkosten	8 204	8 557	8 303	36,3
davon				
Sonderzahlungen	2 450	3 637	2 781	12,1
Vergütung arbeitsfreier Tage	5 482	5 911	5 602	24,5
Aufwendungen für Vorsorgeeinrichtungen	6 101	6 253	6 144	26,8
sonstige Arbeitsnebenkosten	885	928	897	3,9
Arbeitskosten insgesamt	36 514	42 972	38 318	167,4
darunter				
Bruttolöhne und -gehälter	29 528	35 792	31 278	136,6

Unternehmen mit 100 – 199 Arbeitnehmern¹⁾

Entgelt für geleistete Arbeit	22 810	36 542	26 204	100
Arbeitsnebenkosten insgesamt	16 190	20 808	17 332	66,1
darunter				
gesetzliche Arbeitsnebenkosten	8 600	10 146	8 982	34,3
davon				
Sonderzahlungen	3 242	4 918	3 656	14,0
Vergütung arbeitsfreier Tage	5 955	7 683	6 382	24,4
Aufwendungen für Vorsorgeeinrichtungen	5 838	7 467	6 241	23,8
sonstige Arbeitsnebenkosten	1 156	740	1 053	4,0
Arbeitskosten insgesamt	39 000	57 349	43 536	166,1
darunter				
Bruttolöhne und -gehälter	32 006	49 142	36 243	138,3

Noch: 1.1 Arbeitskosten in der Industrie 1981 nach Arbeitskostenarten, Wirtschaftszweigen und Beschäftigtengrößtenklassen

Noch: Bau von Kraftwagen und deren Einzelteilen

Arbeitskostenart	Arbeitskosten			
	je Vollbeschäftigten ¹⁾			
	Arbeiter	Angestellter	insgesamt	
	DM			% ²⁾

Unternehmen mit 200 – 499 Arbeitnehmern¹⁾

Entgelt für geleistete Arbeit	19 567	31 598	21 868	100
Arbeitsnebenkosten insgesamt	14 742	21 777	16 088	73,6
darunter				
gesetzliche Arbeitsnebenkosten	7 763	9 799	8 152	37,3
davon				
Sonderzahlungen	2 986	4 610	3 297	15,1
Vergütung arbeitsfreier Tage	5 584	7 014	5 857	26,8
Aufwendungen für Vorsorgeeinrichtungen	5 514	8 918	6 165	28,2
sonstige Arbeitsnebenkosten	658	1 236	769	3,5
Arbeitskosten insgesamt	34 309	53 375	37 955	173,6
darunter				
Bruttolöhne und -gehälter	28 137	43 221	31 021	141,9

Unternehmen mit 500 – 999 Arbeitnehmern¹⁾

Entgelt für geleistete Arbeit	26 567	37 718	29 640	100
Arbeitsnebenkosten insgesamt	19 727	21 221	20 139	67,9
darunter				
gesetzliche Arbeitsnebenkosten	10 357	10 190	10 311	34,8
davon				
Sonderzahlungen	3 753	4 518	3 964	13,4
Vergütung arbeitsfreier Tage	7 252	7 004	7 184	24,2
Aufwendungen für Vorsorgeeinrichtungen	7 684	9 016	8 051	27,2
sonstige Arbeitsnebenkosten	1 038	683	940	3,2
Arbeitskosten insgesamt	46 294	58 939	49 778	167,9
darunter				
Bruttolöhne und -gehälter	37 571	49 241	40 787	137,6

Unternehmen mit 1 000 und mehr Arbeitnehmern¹⁾

Entgelt für geleistete Arbeit	24 848	49 436	30 318	100
Arbeitsnebenkosten insgesamt	21 317	49 581	27 604	91,0
darunter				
gesetzliche Arbeitsnebenkosten	9 920	15 422	11 144	36,8
davon				
Sonderzahlungen	4 805	9 114	5 763	19,0
Vergütung arbeitsfreier Tage	7 818	12 552	8 871	29,3
Aufwendungen für Vorsorgeeinrichtungen	7 582	24 470	11 339	37,4
sonstige Arbeitsnebenkosten	1 113	3 445	1 631	5,4
Arbeitskosten insgesamt	46 165	99 017	57 922	191,0
darunter				
Bruttolöhne und -gehälter	37 471	71 102	44 952	148,3

Noch: 1.1 Arbeitskosten in der Industrie 1981 nach Arbeitskostenarten, Wirtschaftszweigen und Beschäftigtengrößenklassen

Schiffbau				
Arbeitskostenart	Arbeitskosten			
	je Vollbeschäftigten ¹⁾			
	Arbeiter	Angestellter	insgesamt	
	DM			% ²⁾
Unternehmen mit 10 und mehr Arbeitnehmern ¹⁾				
Entgelt für geleistete Arbeit	25 386	36 076	27 403	100
Arbeitsnebenkosten insgesamt	17 114	20 257	17 707	64,6
darunter				
gesetzliche Arbeitsnebenkosten	9 538	9 792	9 586	35,0
davon				
Sonderzahlungen	3 018	5 452	3 477	12,7
davon				
Gratifikationen, 13. Monatsgehalt,				
Erfolgsbeteiligungen u. ä.	1 295	3 695	1 748	6,4
Urlaubsgeld	1 231	1 248	1 234	4,5
vermögenswirksame Leistungen	491	509	495	1,8
Vergütung arbeitsfreier Tage	5 961	6 590	6 080	22,2
davon				
Urlaubsvergütung	3 220	3 996	3 366	12,3
gesetzliche Lohn- und Gehaltsfortzahlung				
im Krankheitsfall	1 504	1 018	1 412	5,2
sonstige Lohn- und Gehaltsfortzahlung				
im Krankheitsfall	—	—	—	—
Vergütung gesetzlicher Feiertage und				
sonstiger Ausfallzeiten	1 238	1 576	1 302	4,7
Aufwendungen für Vorsorgeeinrichtungen	7 196	7 739	7 299	26,6
davon				
Arbeitgeberpflichtbeiträge zur				
Sozialversicherung	6 763	7 165	6 839	25,0
davon				
Renten-, Kranken- und Arbeitslosen-				
versicherungsbeiträge	5 792	6 284	5 885	21,5
Unfallversicherungsbeiträge	971	881	954	3,5
Aufwendungen für die betriebliche				
Altersversorgung	433	575	460	1,7
darunter				
Nettozuführung zu den Pensionsrück-				
stellungen ³⁾	—8	224	36	0,1
Aufwendungen für sonstige Vorsorge-				
einrichtungen	—	—	—	—
sonstige Arbeitsnebenkosten	938	476	851	3,1
davon				
Entlassungsentschädigungen	36	120	52	0,2
sonstige gesetzliche Aufwendungen	33	33	33	0,1
Familienunterstützungen	14	22	15	0,1
Wohnungsfürsorge	6	—	5	0
Beihilfen im Krankheitsfall	1	—	1	0
Verpflegungszuschüsse, Auslösungen u. ä.	38	—	31	0,1
Naturalleistungen	—	—	—	—
Aufwendungen für Belegschaftsein-				
richtungen	73	5	60	0,2
Ausbildungsvergütungen	519	137	447	1,6
sonstige Aufwendungen für die berufliche				
Aus- und Weiterbildung	111	16	93	0,3
sonstige Zuwendungen	107	142	114	0,4
Arbeitskosten insgesamt	42 499	56 333	45 110	164,6
darunter				
Bruttolöhne und -gehälter	34 365	48 117	36 960	134,9

Anmerkungen S. 40

Noch: 1.1 Arbeitskosten in der Industrie 1981 nach Arbeitskostenarten, Wirtschaftszweigen und Beschäftigtengrößenklassen

Noch: Schiffbau

Arbeitskostenart	Arbeitskosten			
	je Vollbeschäftigten ¹⁾			
	Arbeiter	Angestellter	insgesamt	
	DM			% ²⁾

Unternehmen mit 10 – 49 Arbeitnehmern¹⁾

Entgelt für geleistete Arbeit	27 436	37 908	29 378	100
Arbeitsnebenkosten insgesamt	16 419	19 129	16 921	57,6
darunter				
gesetzliche Arbeitsnebenkosten	9 459	9 434	9 455	32,2
davon				
Sonderzahlungen	3 130	5 817	3 628	12,4
Vergütung arbeitsfreier Tage	5 357	6 253	5 523	18,8
Aufwendungen für Vorsorgeeinrichtungen	7 158	6 906	7 111	24,2
sonstige Arbeitsnebenkosten	774	153	659	2,2
Arbeitskosten insgesamt	43 854	57 037	46 299	157,6
darunter				
Bruttolöhne und -gehälter	35 923	49 978	38 529	131,2

Unternehmen mit 50 – 99 Arbeitnehmern¹⁾

Entgelt für geleistete Arbeit	23 044	38 381	25 205	100
Arbeitsnebenkosten insgesamt	18 920	24 496	19 706	78,2
darunter				
gesetzliche Arbeitsnebenkosten	9 050	11 187	9 351	37,1
davon				
Sonderzahlungen	3 292	6 367	3 725	14,8
Vergütung arbeitsfreier Tage	6 071	8 165	6 366	25,3
Aufwendungen für Vorsorgeeinrichtungen	8 124	9 532	8 322	33,0
sonstige Arbeitsnebenkosten	1 434	432	1 292	5,1
Arbeitskosten insgesamt	41 965	62 878	44 911	178,2
darunter				
Bruttolöhne und -gehälter	32 407	52 914	35 297	140,0

Unternehmen mit 100 – 199 Arbeitnehmern¹⁾

Entgelt für geleistete Arbeit	23 658	31 227	24 871	100
Arbeitsnebenkosten insgesamt	18 752	20 368	19 011	76,4
darunter				
gesetzliche Arbeitsnebenkosten	10 519	8 712	10 229	41,1
davon				
Sonderzahlungen	3 705	6 155	4 098	16,5
Vergütung arbeitsfreier Tage	7 009	6 074	6 859	27,6
Aufwendungen für Vorsorgeeinrichtungen	7 133	7 955	7 265	29,2
sonstige Arbeitsnebenkosten	905	184	789	3,2
Arbeitskosten insgesamt	42 410	51 595	43 881	176,4
darunter				
Bruttolöhne und -gehälter	34 372	43 456	35 827	144,1

Noch: 1.1 Arbeitskosten in der Industrie 1981 nach Arbeitskostenarten, Wirtschaftszweigen und Beschäftigtengrößenklassen

Noch: Schiffbau

Arbeitskostenart	Arbeitskosten			
	je Vollbeschäftigten ¹⁾			
	Arbeiter	Angestellter	Insgesamt	
	DM			% ²⁾
Unternehmen mit 200 – 499 Arbeitnehmern ¹⁾				
Entgelt für geleistete Arbeit	28 087	37 554	30 697	100
Arbeitsnebenkosten insgesamt	13 401	19 068	14 963	48,7
darunter				
gesetzliche Arbeitsnebenkosten	8 569	10 300	9 046	29,5
davon				
Sonderzahlungen	1 463	4 176	2 211	7,2
Vergütung arbeitsfreier Tage	4 915	6 539	5 362	17,5
Aufwendungen für Vorsorgeeinrichtungen	6 352	7 371	6 633	21,6
sonstige Arbeitsnebenkosten	671	982	757	2,5
Arbeitskosten insgesamt	41 488	56 622	45 661	148,7
darunter				
Bruttolöhne und -gehälter	34 465	48 270	38 271	124,7

Anmerkungen S. 40

Noch: 1.1 Arbeitskosten in der Industrie 1981 nach Arbeitskostenarten, Wirtschaftszweigen und Beschäftigtengrößenklassen

Luftfahrzeugbau und -reparatur

Arbeitskostenart	Arbeitskosten			
	je Vollbeschäftigten ¹⁾			
	Arbeiter	Angestellter	insgesamt	
	DM			% ²⁾
Unternehmen mit 10 und mehr Arbeitnehmern ¹⁾				
Entgelt für geleistete Arbeit	20 606	37 731	27 896	100
Arbeitsnebenkosten insgesamt	16 408	24 080	19 674	70,5
darunter				
gesetzliche Arbeitsnebenkosten	7 475	10 592	8 802	31,6
davon				
Sonderzahlungen	4 285	5 469	4 789	17,2
davon				
Gratifikationen, 13. Monatsgehalt, Erfolgsbeteiligungen u. ä.	2 432	2 373	2 407	8,6
Urlaubsgeld	1 369	2 539	1 867	6,7
vermögenswirksame Leistungen	485	556	515	1,8
Vergütung arbeitsfreier Tage	5 533	7 968	6 569	23,5
davon				
Urlaubsvergütung	3 182	4 859	3 896	14,0
gesetzliche Lohn- und Gehaltsfortzahlung im Krankheitsfall	1 296	1 300	1 298	4,7
sonstige Lohn- und Gehaltsfortzahlung im Krankheitsfall	—	—	—	—
Vergütung gesetzlicher Feiertage und sonstiger Ausfallzeiten	1 055	1 809	1 376	4,9
Aufwendungen für Vorsorgeeinrichtungen	5 182	9 229	6 905	24,8
davon				
Arbeitgeberpflichtbeiträge zur Sozialversicherung	5 113	7 437	6 102	21,9
davon				
Renten-, Kranken- und Arbeitslosen- versicherungsbeiträge	4 781	6 919	5 691	20,4
Unfallversicherungsbeiträge	332	518	411	1,5
Aufwendungen für die betriebliche Altersversorgung	69	1 792	803	2,9
darunter				
Nettozuführung zu den Pensionsrück- stellungen ³⁾	—156	1 031	349	1,3
Aufwendungen für sonstige Vorsorge- einrichtungen	—	—	—	—
sonstige Arbeitsnebenkosten	1 407	1 415	1 410	5,1
davon				
Entlassungsentschädigungen	369	173	286	1,0
sonstige gesetzliche Aufwendungen	11	47	26	0,1
Familienunterstützungen	11	15	13	0
Wohnungsfürsorge	—	—	—	—
Beihilfen im Krankheitsfall	—	—	—	—
Verpflegungszuschüsse, Auslösungen u. ä.	193	258	220	0,8
Naturalleistungen	63	70	66	0,2
Aufwendungen für Belegschaftsein- richtungen	46	62	53	0,2
Ausbildungsvergütungen	346	111	246	0,9
sonstige Aufwendungen für die berufliche Aus- und Weiterbildung	60	245	139	0,5
sonstige Zuwendungen	308	435	362	1,3
Arbeitskosten insgesamt	37 014	61 811	47 570	170,5
darunter				
Bruttolöhne und -gehälter	30 425	51 167	39 255	140,7

Noch: 1.1 Arbeitskosten in der Industrie 1981 nach Arbeitskostenarten, Wirtschaftszweigen und Beschäftigtengrößenklassen

Noch: Luftfahrzeugbau und -reparatur

Arbeitskostenart	Arbeitskosten			
	je Vollbeschäftigten ¹⁾			
	Arbeiter	Angestellter	insgesamt	
	DM			% ²⁾

Unternehmen mit 10 – 49 Arbeitnehmern¹⁾

Entgelt für geleistete Arbeit	22 105	29 337	24 660	100
Arbeitsnebenkosten insgesamt	15 691	19 578	17 064	69,2
darunter				
gesetzliche Arbeitsnebenkosten	7 533	9 940	8 383	34,0
davon				
Sonderzahlungen	3 026	5 000	3 723	15,1
Vergütung arbeitsfreier Tage	5 263	7 651	6 106	24,8
Aufwendungen für Vorsorgeeinrichtungen	5 559	6 867	6 021	24,4
sonstige Arbeitsnebenkosten	1 842	60	1 213	4,9
Arbeitskosten insgesamt	37 796	48 916	41 723	169,2
darunter				
Bruttolöhne und -gehälter	30 395	41 988	34 489	139,9

Unternehmen mit 50 – 99 Arbeitnehmern¹⁾

Entgelt für geleistete Arbeit	22 857	32 008	28 117	100
Arbeitsnebenkosten insgesamt	11 143	16 173	14 034	49,9
darunter				
gesetzliche Arbeitsnebenkosten	7 857	8 668	8 323	29,6
davon				
Sonderzahlungen	2 486	3 488	3 062	10,9
Vergütung arbeitsfreier Tage	5 029	6 660	5 966	21,2
Aufwendungen für Vorsorgeeinrichtungen	2 686	5 962	4 569	16,2
sonstige Arbeitsnebenkosten	943	63	437	1,6
Arbeitskosten insgesamt	34 000	48 182	42 151	149,9
darunter				
Bruttolöhne und -gehälter	30 371	42 156	37 145	132,1

Unternehmen mit 200 bis 499 Arbeitnehmern¹⁾

Entgelt für geleistete Arbeit	20 387	38 742	28 034	100
Arbeitsnebenkosten insgesamt	16 771	25 186	20 276	72,3
darunter				
gesetzliche Arbeitsnebenkosten	7 448	10 843	8 863	31,6
davon				
Sonderzahlungen	4 464	5 719	4 987	17,8
Vergütung arbeitsfreier Tage	5 578	8 133	6 643	23,7
Aufwendungen für Vorsorgeeinrichtungen	5 316	9 707	7 145	25,5
sonstige Arbeitsnebenkosten	1 412	1 628	1 502	5,4
Arbeitskosten insgesamt	37 158	63 928	48 310	172,3
darunter				
Bruttolöhne und -gehälter	30 430	52 594	39 663	141,5

Noch: 1.1 Arbeitskosten in der Industrie 1981 nach Arbeitskostenarten, Wirtschaftszweigen und Beschäftigtengrößenklassen

Feinmechanik und Optik

Arbeitskostenart	Arbeitskosten			
	je Vollbeschäftigten ¹⁾			
	Arbeiter	Angestellter	insgesamt	
	DM			% ²⁾
Unternehmen mit 10 und mehr Arbeitnehmern ¹⁾				
Entgelt für geleistete Arbeit	24 177	33 287	26 972	100
Arbeitsnebenkosten insgesamt	15 613	18 814	16 595	61,5
darunter				
gesetzliche Arbeitsnebenkosten	7 401	8 549	7 753	28,7
davon				
Sonderzahlungen	2 765	4 121	3 181	11,8
davon				
Gratifikationen, 13. Monatsgehalt, Erfolgsbeteiligungen u. ä.	1 289	2 342	1 612	6,0
Urlaubsgeld	1 067	1 361	1 157	4,3
vermögenswirksame Leistungen	409	418	412	1,5
Vergütung arbeitsfreier Tage	4 985	6 255	5 375	19,9
davon				
Urlaubsvergütung	2 930	4 054	3 275	12,1
gesetzliche Lohn- und Gehaltsfortzahlung im Krankheitsfall	902	666	830	3,1
sonstige Lohn- und Gehaltsfortzahlung im Krankheitsfall	13	—	9	0
Vergütung gesetzlicher Feiertage und sonstiger Ausfallzeiten	1 140	1 535	1 261	4,7
Aufwendungen für Vorsorgeeinrichtungen	5 493	6 910	5 928	22,0
davon				
Arbeitgeberpflichtbeiträge zur Sozialversicherung	5 325	6 313	5 628	20,9
davon				
Renten-, Kranken- und Arbeitslosen- versicherungsbeiträge	5 108	6 002	5 382	20,0
Unfallversicherungsbeiträge	217	311	246	0,9
Aufwendungen für die betriebliche Altersversorgung	168	584	296	1,1
darunter				
Nettozuführung zu den Pensionsrück- stellungen ³⁾	60	186	99	0,4
Aufwendungen für sonstige Vorsorge- einrichtungen	—	13	4	0
sonstige Arbeitsnebenkosten	2 370	1 527	2 111	7,8
davon				
Entlassungsentschädigungen	32	308	116	0,4
sonstige gesetzliche Aufwendungen	34	35	34	0,1
Familienunterstützungen	9	4	8	0
Wohnungsfürsorge	0	1	0	0
Beihilfen im Krankheitsfall	3	10	5	0
Verpflegungszuschüsse, Auslösungen u. ä.	487	552	507	1,9
Naturalleistungen	48	21	40	0,1
Aufwendungen für Belegschaftsein- richtungen	58	80	65	0,2
Ausbildungsvergütungen	1 376	369	1 067	4,0
sonstige Aufwendungen für die berufliche Aus- und Weiterbildung	240	61	185	0,7
sonstige Zuwendungen	81	85	82	0,3
Arbeitskosten insgesamt	39 790	52 101	43 568	161,5
darunter				
Bruttolöhne und -gehälter	31 928	43 664	35 529	131,7

Anmerkungen S. 40

Noch: 1.1 Arbeitskosten in der Industrie 1981 nach Arbeitskostenarten, Wirtschaftszweigen und Beschäftigtengrößenklassen

Noch: Feinmechanik und Optik

Arbeitskostenart	Arbeitskosten			
	je Vollbeschäftigten ¹⁾			
	Arbeiter	Angestellter	insgesamt	
	DM			% ²⁾
Unternehmen mit 10 – 49 Arbeitnehmern ¹⁾				
Entgelt für geleistete Arbeit	25 853	28 519	26 559	100
Arbeitsnebenkosten insgesamt	15 745	15 090	15 572	58,6
darunter				
gesetzliche Arbeitsnebenkosten	7 508	7 556	7 521	28,3
davon				
Sonderzahlungen	2 603	3 192	2 759	10,4
Vergütung arbeitsfreier Tage	4 865	5 131	4 935	18,6
Aufwendungen für Vorsorgeeinrichtungen	5 643	6 012	5 741	21,6
sonstige Arbeitsnebenkosten	2 634	755	2 137	8,0
Arbeitskosten insgesamt	41 599	43 609	42 131	158,6
darunter				
Bruttolöhne und -gehälter	33 321	36 841	34 253	129,0
Unternehmen mit 50 – 99 Arbeitnehmern ¹⁾				
Entgelt für geleistete Arbeit	21 934	32 476	24 742	100
Arbeitsnebenkosten insgesamt	12 206	15 229	13 011	52,6
darunter				
gesetzliche Arbeitsnebenkosten	6 258	7 972	6 714	27,1
davon				
Sonderzahlungen	2 063	3 117	2 344	9,5
Vergütung arbeitsfreier Tage	4 205	5 532	4 559	18,4
Aufwendungen für Vorsorgeeinrichtungen	4 631	6 282	5 071	20,5
sonstige Arbeitsnebenkosten	1 307	298	1 038	4,2
Arbeitskosten insgesamt	34 139	47 705	37 753	152,6
darunter				
Bruttolöhne und -gehälter	28 202	41 124	31 645	127,9
Unternehmen mit 100 – 199 Arbeitnehmern ¹⁾				
Entgelt für geleistete Arbeit	20 405	36 118	25 952	100
Arbeitsnebenkosten insgesamt	14 652	21 710	17 143	66,1
darunter				
gesetzliche Arbeitsnebenkosten	7 565	9 463	8 235	31,7
davon				
Sonderzahlungen	3 181	5 981	4 170	16,1
Vergütung arbeitsfreier Tage	5 534	7 184	6 116	23,6
Aufwendungen für Vorsorgeeinrichtungen	5 363	7 932	6 270	24,2
sonstige Arbeitsnebenkosten	574	613	587	2,3
Arbeitskosten insgesamt	35 056	57 827	43 095	166,1
darunter				
Bruttolöhne und -gehälter	29 120	49 283	36 238	139,6

Noch: 1.1 Arbeitskosten in der Industrie 1981 nach Arbeitskostenarten, Wirtschaftszweigen und Beschäftigtengrößenklassen

Noch: Feinmechanik und Optik

Arbeitskostenart	Arbeitskosten			
	je Vollbeschäftigten ¹⁾			
	Arbeiter	Angestellter	insgesamt	
	DM			% ²⁾

Unternehmen mit 200 – 499 Arbeitnehmern¹⁾

Entgelt für geleistete Arbeit	23 941	40 645	30 714	100
Arbeitsnebenkosten insgesamt	16 581	22 336	18 914	61,6
darunter				
gesetzliche Arbeitsnebenkosten	7 230	9 784	8 266	26,9
davon				
Sonderzahlungen	4 177	5 089	4 547	14,8
Vergütung arbeitsfreier Tage	4 913	6 823	5 687	18,5
Aufwendungen für Vorsorgeeinrichtungen	5 938	9 293	7 298	23,8
sonstige Arbeitsnebenkosten	1 553	1 132	1 382	4,5
Arbeitskosten insgesamt	40 522	62 982	49 629	161,6
darunter				
Bruttolöhne und -gehälter	33 032	52 557	40 948	133,3

Unternehmen mit 500 – 999 Arbeitnehmern¹⁾

Entgelt für geleistete Arbeit	22 274	42 827	32 394	100
Arbeitsnebenkosten insgesamt	23 481	29 163	26 279	81,1
darunter				
gesetzliche Arbeitsnebenkosten	8 697	10 623	9 646	29,8
davon				
Sonderzahlungen	3 719	5 220	4 458	13,8
Vergütung arbeitsfreier Tage	6 657	9 302	7 959	24,6
Aufwendungen für Vorsorgeeinrichtungen	5 917	7 854	6 871	21,2
sonstige Arbeitsnebenkosten	7 187	6 788	6 990	21,6
Arbeitskosten insgesamt	45 755	71 990	58 672	181,1
darunter				
Bruttolöhne und -gehälter	32 651	57 349	44 811	138,3

Anmerkungen S. 40

Noch: 1.1 Arbeitskosten in der Industrie 1981 nach Arbeitskostenarten, Wirtschaftszweigen und Beschäftigtengrößenklassen

Nahrungs- und Genußmittelgewerbe

Arbeitskostenart	Arbeitskosten			
	je Vollbeschäftigten ¹⁾			
	Arbeiter	Angestellter	insgesamt	
	DM			% ²⁾
Unternehmen mit 10 und mehr Arbeitnehmern ¹⁾				
Entgelt für geleistete Arbeit	22 057	32 486	25 559	100
Arbeitsnebenkosten insgesamt	14 380	20 509	16 438	64,3
darunter gesetzliche Arbeitsnebenkosten	7 656	9 039	8 121	31,8
davon				
Sonderzahlungen	2 248	3 791	2 766	10,8
davon				
Gratifikationen, 13. Monatsgehalt, Erfolgsbeteiligungen u. ä.	1 371	2 700	1 817	7,1
Urlaubsgeld	492	634	540	2,1
vermögenswirksame Leistungen	385	456	409	1,6
Vergütung arbeitsfreier Tage	5 204	6 526	5 648	22,1
davon				
Urlaubsvergütung	2 793	3 989	3 195	12,5
gesetzliche Lohn- und Gehaltsfortzahlung im Krankheitsfall	1 342	969	1 217	4,8
sonstige Lohn- und Gehaltsfortzahlung im Krankheitsfall	3	2	2	0
Vergütung gesetzlicher Feiertage und sonstiger Ausfallzeiten	1 067	1 566	1 234	4,8
Aufwendungen für Vorsorgeeinrichtungen	6 048	8 993	7 037	27,5
davon				
Arbeitgeberpflichtbeiträge zur Sozialversicherung	5 177	6 459	5 608	21,9
davon				
Renten-, Kranken- und Arbeitslosenversicherungsbeiträge	4 689	5 907	5 098	19,9
Unfallversicherungsbeiträge	489	552	510	2,0
Aufwendungen für die betriebliche Altersversorgung	863	2 506	1 415	5,5
darunter				
Nettozuführung zu den Pensionsrückstellungen ³⁾	480	1 221	729	2,9
Aufwendungen für sonstige Vorsorgeeinrichtungen	8	28	14	0,1
sonstige Arbeitsnebenkosten	880	1 200	987	3,9
davon				
Entlassungsentschädigungen	68	126	88	0,3
sonstige gesetzliche Aufwendungen	70	45	62	0,2
Familienunterstützungen	12	15	13	0,1
Wohnungsfürsorge	7	11	8	0
Beihilfen im Krankheitsfall	5	6	5	0
Verpflegungszuschüsse, Auslösungen u. ä.	53	72	59	0,2
Naturalleistungen	78	99	85	0,3
Aufwendungen für Belegschaftseinrichtungen	136	152	142	0,6
Ausbildungsvergütungen	300	423	341	1,3
sonstige Aufwendungen für die berufliche Aus- und Weiterbildung	73	154	100	0,4
sonstige Zuwendungen	78	96	84	0,3
Arbeitskosten insgesamt	36 437	52 995	41 998	164,3
darunter				
Bruttolöhne und -gehälter	29 509	42 803	33 974	132,9

Anmerkungen S. 40

Noch: 1.1 Arbeitskosten in der Industrie 1981 nach Arbeitskostenarten, Wirtschaftszweigen und Beschäftigtengrößenklassen

Noch: Nahrungs- und Genußmittelgewerbe

Arbeitskostenart	Arbeitskosten			
	je Vollbeschäftigten ¹⁾			
	Arbeiter	Angestellter	insgesamt	
	DM			% ²⁾

Unternehmen mit 10 – 49 Arbeitnehmern¹⁾

Entgelt für geleistete Arbeit	22 174	20 078	21 499	100
Arbeitsnebenkosten insgesamt	12 811	10 777	12 157	56,5
darunter				
gesetzliche Arbeitsnebenkosten	6 956	5 278	6 416	29,8
davon				
Sonderzahlungen	1 588	1 508	1 562	7,3
Vergütung arbeitsfreier Tage	4 370	3 415	4 063	18,9
Aufwendungen für Vorsorgeeinrichtungen	5 167	4 444	4 934	22,9
sonstige Arbeitsnebenkosten	1 687	1 410	1 598	7,4
Arbeitskosten insgesamt	34 985	30 855	33 656	156,5
darunter				
Bruttolöhne und -gehälter	28 131	25 001	27 124	126,2

Unternehmen mit 50 – 99 Arbeitnehmern¹⁾

Entgelt für geleistete Arbeit	22 832	32 050	25 519	100
Arbeitsnebenkosten insgesamt	13 445	19 364	15 171	59,4
darunter				
gesetzliche Arbeitsnebenkosten	7 893	9 017	8 221	32,2
davon				
Sonderzahlungen	2 104	4 177	2 708	10,6
Vergütung arbeitsfreier Tage	5 350	6 378	5 650	22,1
Aufwendungen für Vorsorgeeinrichtungen	5 582	7 824	6 235	24,4
sonstige Arbeitsnebenkosten	409	986	577	2,3
Arbeitskosten insgesamt	36 277	51 414	40 689	159,4
darunter				
Bruttolöhne und -gehälter	30 286	42 605	33 877	132,8

Unternehmen mit 100 – 199 Arbeitnehmern¹⁾

Entgelt für geleistete Arbeit	22 520	31 667	25 727	100
Arbeitsnebenkosten insgesamt	13 838	17 897	15 261	59,3
darunter				
gesetzliche Arbeitsnebenkosten	7 840	8 881	8 205	31,9
davon				
Sonderzahlungen	2 212	3 249	2 575	10,0
Vergütung arbeitsfreier Tage	5 260	6 246	5 606	21,8
Aufwendungen für Vorsorgeeinrichtungen	5 803	7 637	6 446	25,1
sonstige Arbeitsnebenkosten	562	765	633	2,5
Arbeitskosten insgesamt	36 357	49 564	40 988	159,3
darunter				
Bruttolöhne und -gehälter	29 992	41 162	33 908	131,8

Noch: 1.1 Arbeitskosten in der Industrie 1981 nach Arbeitskostenarten, Wirtschaftszweigen und Beschäftigtengrößenklassen

Noch: Nahrungs- und Genußmittelgewerbe

Arbeitskostenart	Arbeitskosten			
	je Vollbeschäftigten ¹⁾			
	Arbeiter	Angestellter	insgesamt	
	DM			% ²⁾

Unternehmen mit 200 – 499 Arbeitnehmern¹⁾

Entgelt für geleistete Arbeit	21 780	35 625	25 763	100
Arbeitsnebenkosten insgesamt	14 344	22 827	16 784	65,1
darunter				
gesetzliche Arbeitsnebenkosten	7 792	10 110	8 458	32,8
davon				
Sonderzahlungen	2 484	4 493	3 062	11,9
Vergütung arbeitsfreier Tage	5 371	7 254	5 913	23,0
Aufwendungen für Vorsorgeeinrichtungen	5 798	9 494	6 861	26,6
sonstige Arbeitsnebenkosten	690	1 586	948	3,7
Arbeitskosten insgesamt	36 125	58 453	42 547	165,1
darunter				
Bruttolöhne und -gehälter	29 636	47 372	34 737	134,8

Unternehmen mit 500 – 999 Arbeitnehmern¹⁾

Entgelt für geleistete Arbeit	22 957	35 438	27 363	100
Arbeitsnebenkosten insgesamt	15 276	21 716	17 550	64,1
darunter				
gesetzliche Arbeitsnebenkosten	8 227	10 067	8 877	32,4
davon				
Sonderzahlungen	2 090	4 677	3 003	11,0
Vergütung arbeitsfreier Tage	5 454	6 905	5 966	21,8
Aufwendungen für Vorsorgeeinrichtungen	7 123	9 050	7 803	28,5
sonstige Arbeitsnebenkosten	609	1 084	777	2,8
Arbeitskosten insgesamt	38 233	57 155	44 913	164,1
darunter				
Bruttolöhne und -gehälter	30 501	47 020	36 333	132,8

Unternehmen mit 1 000 und mehr Arbeitnehmern¹⁾

Entgelt für geleistete Arbeit	21 296	35 790	26 703	100
Arbeitsnebenkosten insgesamt	15 449	24 589	18 859	70,6
darunter				
gesetzliche Arbeitsnebenkosten	7 532	9 866	8 403	31,5
davon				
Sonderzahlungen	2 597	4 228	3 206	12,0
Vergütung arbeitsfreier Tage	5 370	7 572	6 192	23,2
Aufwendungen für Vorsorgeeinrichtungen	6 499	11 598	8 402	31,5
sonstige Arbeitsnebenkosten	982	1 191	1 060	4,0
Arbeitskosten insgesamt	36 744	60 379	45 562	170,6
darunter				
Bruttolöhne und -gehälter	29 263	47 590	36 101	135,2

Noch: 1.1 Arbeitskosten in der Industrie 1981 nach Arbeitskostenarten, Wirtschaftszweigen und Beschäftigtengrößenklassen

Getränkeindustrie

Arbeitskostenart	Arbeitskosten			
	je Vollbeschäftigten ¹⁾			
	Arbeiter	Angestellter	insgesamt	
	DM			% ²⁾
Unternehmen mit 10 und mehr Arbeitnehmern ¹⁾				
Entgelt für geleistete Arbeit	24 689	36 050	29 064	100
Arbeitsnebenkosten insgesamt	18 154	25 844	21 115	72,7
darunter				
gesetzliche Arbeitsnebenkosten	9 020	10 301	9 513	32,7
davon				
Sonderzahlungen	3 347	5 322	4 108	14,1
davon				
Gratifikationen, 13. Monatsgehalt, Erfolgsbeteiligungen u. ä.	1 996	3 751	2 672	9,2
Urlaubsgeld	839	1 026	911	3,1
vermögenswirksame Leistungen	513	545	525	1,8
Vergütung arbeitsfreier Tage	6 245	7 737	6 820	23,5
davon				
Urlaubsvergütung	3 417	4 696	3 909	13,5
gesetzliche Lohn- und Gehaltsfortzahlung				
im Krankheitsfall	1 600	1 206	1 448	5,0
sonstige Lohn- und Gehaltsfortzahlung				
im Krankheitsfall	3	4	3	0
Vergütung gesetzlicher Feiertage und sonstiger Ausfallzeiten	1 227	1 831	1 459	5,0
Aufwendungen für Vorsorgeeinrichtungen	7 411	11 612	9 029	31,1
davon				
Arbeitgeberpflichtbeiträge zur Sozialversicherung	6 013	7 211	6 474	22,3
davon				
Renten-, Kranken- und Arbeitslosenversicherungsbeiträge	5 389	6 550	5 836	20,1
Unfallversicherungsbeiträge	625	661	638	2,2
Aufwendungen für die betriebliche Altersversorgung	1 367	4 309	2 500	8,6
darunter				
Nettozuführung zu den Pensionsrückstellungen ³⁾	553	1 908	1 075	3,7
Aufwendungen für sonstige Vorsorgeeinrichtungen	30	93	54	0,2
sonstige Arbeitsnebenkosten	1 150	1 173	1 159	4,0
davon				
Entlassungsentschädigungen	166	245	196	0,7
sonstige gesetzliche Aufwendungen	180	54	132	0,5
Familienunterstützungen	23	33	27	0,1
Wohnungsfürsorge	2	14	6	0
Beihilfen im Krankheitsfall	15	16	15	0,1
Verpflegungszuschüsse, Auslösungen u. ä.	76	43	63	0,2
Naturalleistungen	167	171	169	0,6
Aufwendungen für Belegschaftseinrichtungen	133	108	124	0,4
Ausbildungsvergütungen	261	253	258	0,9
sonstige Aufwendungen für die berufliche Aus- und Weiterbildung	54	115	78	0,3
sonstige Zuwendungen	72	123	92	0,3
Arbeitskosten insgesamt	42 843	61 894	50 180	172,7
darunter				
Bruttolöhne und -gehälter	34 282	49 108	39 992	137,6

Anmerkungen S. 40

Noch: 1.1 Arbeitskosten in der Industrie 1981 nach Arbeitskostenarten, Wirtschaftszweigen und Beschäftigtengrößenklassen

Noch: Getränkeindustrie

Arbeitskostenart	Arbeitskosten			
	je Vollbeschäftigten ¹⁾			
	Arbeiter	Angestellter	insgesamt	
	DM			% ²⁾

Unternehmen mit 10 – 49 Arbeitnehmern¹⁾

Entgelt für geleistete Arbeit	22 265	30 602	23 541	100
Arbeitsnebenkosten insgesamt	15 750	17 196	15 971	67,8
darunter				
gesetzliche Arbeitsnebenkosten	8 541	8 246	8 496	36,1
davon				
Sonderzahlungen	2 769	2 989	2 802	11,9
Vergütung arbeitsfreier Tage	5 037	5 957	5 177	22,0
Aufwendungen für Vorsorgeeinrichtungen	6 040	7 876	6 321	26,9
sonstige Arbeitsnebenkosten	1 904	374	1 670	7,1
Arbeitskosten insgesamt	38 014	47 798	39 512	167,8
darunter				
Bruttolöhne und -gehälter	30 070	39 548	31 521	133,9

Unternehmen mit 50 – 99 Arbeitnehmern¹⁾

Entgelt für geleistete Arbeit	24 504	39 228	29 121	100
Arbeitsnebenkosten insgesamt	15 096	22 827	17 520	60,2
darunter				
gesetzliche Arbeitsnebenkosten	8 604	10 593	9 228	31,7
davon				
Sonderzahlungen	2 652	4 475	3 223	11,1
Vergütung arbeitsfreier Tage	5 878	7 966	6 533	22,4
Aufwendungen für Vorsorgeeinrichtungen	6 023	9 367	7 072	24,3
sonstige Arbeitsnebenkosten	543	1 019	692	2,4
Arbeitskosten insgesamt	39 600	62 055	46 641	160,2
darunter				
Bruttolöhne und -gehälter	33 034	51 668	38 877	133,5

Unternehmen mit 100 – 199 Arbeitnehmern¹⁾

Entgelt für geleistete Arbeit	23 296	34 574	27 854	100
Arbeitsnebenkosten insgesamt	15 408	21 076	17 699	63,5
darunter				
gesetzliche Arbeitsnebenkosten	8 437	9 630	8 919	32,0
davon				
Sonderzahlungen	2 825	4 276	3 411	12,2
Vergütung arbeitsfreier Tage	5 797	7 057	6 306	22,6
Aufwendungen für Vorsorgeeinrichtungen	6 282	8 971	7 369	26,5
sonstige Arbeitsnebenkosten	504	773	613	2,2
Arbeitskosten insgesamt	38 704	55 650	45 552	163,5
darunter				
Bruttolöhne und -gehälter	31 918	45 906	37 571	134,9

Noch: 1.1 Arbeitskosten in der Industrie 1981 nach Arbeitskostenarten, Wirtschaftszweigen und Beschäftigtengrößenklassen

Noch: Getränkeindustrie

Arbeitskostenart	Arbeitskosten			
	je Vollbeschäftigten ¹⁾			
	Arbeiter	Angestellter	insgesamt	
	DM			% ²⁾

Unternehmen mit 200 – 499 Arbeitnehmern¹⁾

Entgelt für geleistete Arbeit	25 437	36 349	30 093	100
Arbeitsnebenkosten insgesamt	18 236	24 254	20 804	69,1
darunter				
gesetzliche Arbeitsnebenkosten	8 892	10 053	9 387	31,2
davon				
Sonderzahlungen	3 948	5 408	4 571	15,2
Vergütung arbeitsfreier Tage	6 294	7 456	6 790	22,6
Aufwendungen für Vorsorgeeinrichtungen	7 050	10 147	8 371	27,8
sonstige Arbeitsnebenkosten	944	1 243	1 072	3,6
Arbeitskosten insgesamt	43 673	60 603	50 897	169,1
darunter				
Bruttolöhne und -gehälter	35 679	49 213	41 454	137,8

Unternehmen mit 500 – 999 Arbeitnehmern¹⁾

Entgelt für geleistete Arbeit	26 081	36 815	31 182	100
Arbeitsnebenkosten insgesamt	21 041	26 337	23 558	75,5
darunter				
gesetzliche Arbeitsnebenkosten	9 593	10 497	10 022	32,1
davon				
Sonderzahlungen	3 992	5 636	4 773	15,3
Vergütung arbeitsfreier Tage	6 689	7 583	7 114	22,8
Aufwendungen für Vorsorgeeinrichtungen	9 077	11 762	10 353	33,2
sonstige Arbeitsnebenkosten	1 282	1 357	1 318	4,2
Arbeitskosten insgesamt	47 122	63 152	54 739	175,5
darunter				
Bruttolöhne und -gehälter	36 763	50 034	43 069	138,1

Unternehmen mit 1 000 und mehr Arbeitnehmern¹⁾

Entgelt für geleistete Arbeit	25 674	35 888	29 939	100
Arbeitsnebenkosten insgesamt	20 716	31 103	25 052	83,7
darunter				
gesetzliche Arbeitsnebenkosten	9 556	10 885	10 111	33,8
davon				
Sonderzahlungen	3 515	6 145	4 613	15,4
Vergütung arbeitsfreier Tage	7 106	8 580	7 722	25,8
Aufwendungen für Vorsorgeeinrichtungen	8 749	15 028	11 371	38,0
sonstige Arbeitsnebenkosten	1 345	1 350	1 347	4,5
Arbeitskosten insgesamt	46 390	66 991	54 991	183,7
darunter				
Bruttolöhne und -gehälter	36 296	50 613	42 273	141,2

Noch: 1.1 Arbeitskosten in der Industrie 1981 nach Arbeitskostenarten, Wirtschaftszweigen und Beschäftigtengrößenklassen

Tabakverarbeitung

Arbeitskostenart	Arbeitskosten			
	je Vollbeschäftigten ¹⁾			
	Arbeiter	Angestellter	insgesamt	
	DM			% ²⁾
Unternehmen mit 10 und mehr Arbeitnehmern ¹⁾				
Entgelt für geleistete Arbeit	19 110	44 198	26 582	100
Arbeitsnebenkosten insgesamt	16 602	33 105	21 517	80,9
darunter				
gesetzliche Arbeitsnebenkosten	6 698	10 751	7 905	29,7
davon				
Sonderzahlungen	2 857	4 043	3 210	12,1
davon				
Gratifikationen, 13. Monatsgehalt, Erfolgsbeteiligungen u. ä.	2 627	3 776	2 969	11,2
Urlaubsgeld	222	256	232	0,9
vermögenswirksame Leistungen	8	11	9	0
Vergütung arbeitsfreier Tage	5 233	10 971	6 942	26,1
davon				
Urlaubsvergütung	3 050	7 568	4 396	16,5
gesetzliche Lohn- und Gehaltsfortzahlung im Krankheitsfall	1 151	1 193	1 164	4,4
sonstige Lohn- und Gehaltsfortzahlung im Krankheitsfall	16	—	11	0
Vergütung gesetzlicher Feiertage und sonstiger Ausfallzeiten	1 015	2 210	1 371	5,2
Aufwendungen für Vorsorgeeinrichtungen	7 564	16 639	10 267	38,6
davon				
Arbeitgeberpflichtbeiträge zur Sozialversicherung	4 496	7 331	5 341	20,1
davon				
Renten-, Kranken- und Arbeitslosen- versicherungsbeiträge	4 095	6 642	4 854	18,3
Unfallversicherungsbeiträge	401	689	487	1,8
Aufwendungen für die betriebliche Altersversorgung	3 067	9 308	4 926	18,5
darunter				
Nettozuführung zu den Pensionsrück- stellungen ³⁾	2 845	8 373	4 492	16,9
Aufwendungen für sonstige Vorsorge- einrichtungen	—	—	—	—
sonstige Arbeitsnebenkosten	948	1 452	1 098	4,1
davon				
Entlassungsentschädigungen	30	14	26	0,1
sonstige gesetzliche Aufwendungen	35	17	30	0,1
Familienunterstützungen	58	89	67	0,3
Wohnungsfürsorge	4	27	11	0
Beihilfen im Krankheitsfall	—	—	—	—
Verpflegungszuschüsse, Auslösungen u. ä.	176	246	197	0,7
Naturalleistungen	179	242	198	0,7
Aufwendungen für Belegschaftsein- richtungen	126	148	132	0,5
Ausbildungsvergütungen	49	215	98	0,4
sonstige Aufwendungen für die berufliche Aus- und Weiterbildung	255	398	298	1,1
sonstige Zuwendungen	35	56	41	0,2
Arbeitskosten insgesamt	35 712	77 304	48 099	180,9
darunter				
Bruttolöhne und -gehälter	27 200	59 212	36 734	138,2

Anmerkungen S. 40

Noch: 1.1 Arbeitskosten in der Industrie 1981 nach Arbeitskostenarten, Wirtschaftszweigen und Beschäftigtengrößenklassen

Noch: Tabakverarbeitung

Arbeitskostenart	Arbeitskosten			
	je Vollbeschäftigten ¹⁾			
	Arbeiter	Angestellter	insgesamt	
	DM			% ²⁾

Unternehmen mit 10 – 49 Arbeitnehmern¹⁾

Entgelt für geleistete Arbeit	14 503	29 306	17 077	100
Arbeitsnebenkosten insgesamt	5 292	13 056	6 643	38,9
darunter				
gesetzliche Arbeitsnebenkosten	3 567	7 222	4 203	24,6
davon				
Sonderzahlungen	497	2 639	870	5,1
Vergütung arbeitsfreier Tage	2 018	4 444	2 440	14,3
Aufwendungen für Vorsorgeeinrichtungen	2 778	5 972	3 333	19,5
sonstige Arbeitsnebenkosten	—	—	—	—
Arbeitskosten insgesamt	19 795	42 361	23 720	138,9
darunter				
Bruttolöhne und -gehälter	17 018	36 389	20 386	119,4

Unternehmen mit 50 – 99 Arbeitnehmern¹⁾

Entgelt für geleistete Arbeit	15 408	30 069	18 157	100
Arbeitsnebenkosten insgesamt	7 990	14 691	9 246	50,9
darunter				
gesetzliche Arbeitsnebenkosten	4 968	8 488	5 628	31,0
davon				
Sonderzahlungen	837	1 735	1 005	5,5
Vergütung arbeitsfreier Tage	3 592	5 241	3 901	21,5
Aufwendungen für Vorsorgeeinrichtungen	3 438	6 821	4 072	22,4
sonstige Arbeitsnebenkosten	123	893	267	1,5
Arbeitskosten insgesamt	23 398	44 759	27 403	150,9
darunter				
Bruttolöhne und -gehälter	19 837	37 045	23 064	127,0

Unternehmen mit 100 – 199 Arbeitnehmern¹⁾

Entgelt für geleistete Arbeit	14 694	27 547	17 887	100
Arbeitsnebenkosten insgesamt	7 902	14 200	9 467	52,9
darunter				
gesetzliche Arbeitsnebenkosten	5 571	8 240	6 234	34,9
davon				
Sonderzahlungen	542	2 107	931	5,2
Vergütung arbeitsfreier Tage	3 812	5 467	4 223	23,6
Aufwendungen für Vorsorgeeinrichtungen	3 358	5 920	3 995	22,3
sonstige Arbeitsnebenkosten	190	707	318	1,8
Arbeitskosten insgesamt	22 596	41 747	27 353	152,9
darunter				
Bruttolöhne und -gehälter	19 048	35 120	23 041	128,8

Noch: 1.1 Arbeitskosten in der Industrie 1981 nach Arbeitskostenarten, Wirtschaftszweigen und Beschäftigtengrößenklassen

Noch: Tabakverarbeitung

Arbeitskostenart	Arbeitskosten			
	je Vollbeschäftigten ¹⁾			
	Arbeiter	Angestellter	insgesamt	
	DM			% ²⁾

Unternehmen mit 500 – 999 Arbeitnehmern¹⁾

Entgelt für geleistete Arbeit	13 476	27 244	17 348	100
Arbeitsnebenkosten insgesamt	10 555	16 399	12 199	70,3
darunter				
gesetzliche Arbeitsnebenkosten	7 093	10 367	8 014	46,2
davon				
Sonderzahlungen	742	741	742	4,3
Vergütung arbeitsfreier Tage	4 617	4 695	4 639	26,7
Aufwendungen für Vorsorgeeinrichtungen	4 896	9 716	6 251	36,0
sonstige Arbeitsnebenkosten	301	1 247	567	3,3
Arbeitskosten insgesamt	24 031	43 643	29 546	170,3
darunter				
Bruttolöhne und -gehälter	18 835	32 680	22 728	131,0

Unternehmen mit 1 000 und mehr Arbeitnehmern¹⁾

Entgelt für geleistete Arbeit	21 113	48 952	29 976	100
Arbeitsnebenkosten insgesamt	19 848	38 290	25 719	85,8
darunter				
gesetzliche Arbeitsnebenkosten	7 011	11 163	8 333	27,8
davon				
Sonderzahlungen	3 767	4 830	4 106	13,7
Vergütung arbeitsfreier Tage	5 748	12 718	7 967	26,6
Aufwendungen für Vorsorgeeinrichtungen	9 072	19 159	12 283	41,0
sonstige Arbeitsnebenkosten	1 261	1 584	1 364	4,6
Arbeitskosten insgesamt	40 961	87 242	55 696	185,8
darunter				
Bruttolöhne und -gehälter	30 628	66 500	42 048	140,3

Anmerkungen S. 40

Noch: 1.1 Arbeitskosten in der Industrie 1981 nach Arbeitskostenarten, Wirtschaftszweigen und Beschäftigtengrößtenklassen

Textilgewerbe

Arbeitskostenart	Arbeitskosten			
	je Vollbeschäftigten ¹⁾			
	Arbeiter	Angestellter	insgesamt	
	DM			% ²⁾

Unternehmen mit 10 und mehr Arbeitnehmern¹⁾

Entgelt für geleistete Arbeit	19 672	32 280	22 855	100
Arbeitsnebenkosten insgesamt	13 014	18 731	14 458	63,3
darunter				
gesetzliche Arbeitsnebenkosten	7 152	9 030	7 627	33,4
davon				
Sonderzahlungen	2 126	3 351	2 435	10,7
davon				
Gratifikationen, 13. Monatsgehalt,				
Erfolgsbeteiligungen u. ä.	1 183	2 344	1 477	6,5
Urlaubsgeld	552	585	560	2,5
vermögenswirksame Leistungen	391	422	399	1,7
Vergütung arbeitsfreier Tage	5 138	7 000	5 608	24,5
davon				
Urlaubsvergütung	2 850	4 416	3 246	14,2
gesetzliche Lohn- und Gehaltsfortzahlung				
im Krankheitsfall	1 312	1 024	1 240	5,4
sonstige Lohn- und Gehaltsfortzahlung				
im Krankheitsfall	14	4	11	0
Vergütung gesetzlicher Feiertage und				
sonstiger Ausfallzeiten	961	1 556	1 111	4,9
Aufwendungen für Vorsorgeeinrichtungen	5 343	7 611	5 916	25,9
davon				
Arbeitgeberpflichtbeiträge zur				
Sozialversicherung	4 839	6 414	5 237	22,9
davon				
Renten-, Kranken- und Arbeitslosen-				
versicherungsbeiträge	4 431	5 982	4 823	21,1
Unfallversicherungsbeiträge	408	432	414	1,8
Aufwendungen für die betriebliche				
Altersversorgung	496	1 179	669	2,9
darunter				
Nettozuführung zu den Pensionsrück-				
stellungen ³⁾	112	429	192	0,8
Aufwendungen für sonstige Vorsorge-				
einrichtungen	8	18	11	0
sonstige Arbeitsnebenkosten	407	769	498	2,2
davon				
Entlassungsentschädigungen	36	92	50	0,2
sonstige gesetzliche Aufwendungen	40	37	39	0,2
Familienunterstützungen	2	5	3	0
Wohnungsfürsorge	2	5	3	0
Beihilfen im Krankheitsfall	5	4	4	0
Verpflegungszuschüsse, Auslösungen u. ä.	25	23	25	0,1
Naturalleistungen	3	10	5	0
Aufwendungen für Belegschaftsein-				
richtungen	34	38	35	0,2
Ausbildungsvergütungen	184	431	246	1,1
sonstige Aufwendungen für die berufliche				
Aus- und Weiterbildung	35	77	46	0,2
sonstige Zuwendungen	39	49	42	0,2
Arbeitskosten insgesamt	32 686	51 012	37 313	163,3
darunter				
Bruttolöhne und -gehälter	26 936	42 632	30 899	135,2

Noch: 1.1 Arbeitskosten in der Industrie 1981 nach Arbeitskostenarten, Wirtschaftszweigen und Beschäftigtengrößenklassen

Noch: Textilgewerbe

Arbeitskostenart	Arbeitskosten			
	je Vollbeschäftigten ¹⁾			
	Arbeiter	Angestellter	insgesamt	
	DM			% ²⁾

Unternehmen mit 10 – 49 Arbeitnehmern¹⁾

Entgelt für geleistete Arbeit	17 420	30 316	20 634	100
Arbeitsnebenkosten insgesamt	10 182	15 715	11 561	56,0
darunter				
gesetzliche Arbeitsnebenkosten	5 780	8 111	6 361	30,8
davon				
Sonderzahlungen	1 756	2 607	1 968	9,5
Vergütung arbeitsfreier Tage	3 787	5 973	4 332	21,0
Aufwendungen für Vorsorgeeinrichtungen	4 495	6 596	5 019	24,3
sonstige Arbeitsnebenkosten	144	539	242	1,2
Arbeitskosten insgesamt	27 602	46 031	32 195	156,0
darunter				
Bruttolöhne und -gehälter	22 963	38 896	26 934	130,5

Unternehmen mit 50 – 99 Arbeitnehmern¹⁾

Entgelt für geleistete Arbeit	17 859	32 243	21 839	100
Arbeitsnebenkosten insgesamt	11 042	17 553	12 843	58,8
darunter				
gesetzliche Arbeitsnebenkosten	6 245	8 657	6 913	31,7
davon				
Sonderzahlungen	1 874	3 104	2 214	10,1
Vergütung arbeitsfreier Tage	4 525	6 851	5 169	23,7
Aufwendungen für Vorsorgeeinrichtungen	4 414	6 990	5 127	23,5
sonstige Arbeitsnebenkosten	228	608	333	1,5
Arbeitskosten insgesamt	28 901	49 795	34 682	158,8
darunter				
Bruttolöhne und -gehälter	24 258	42 197	29 222	133,8

Unternehmen mit 100 – 199 Arbeitnehmern¹⁾

Entgelt für geleistete Arbeit	19 476	33 033	22 959	100
Arbeitsnebenkosten insgesamt	12 441	19 111	14 155	61,7
darunter				
gesetzliche Arbeitsnebenkosten	7 142	9 084	7 641	33,3
davon				
Sonderzahlungen	2 059	3 491	2 427	10,6
Vergütung arbeitsfreier Tage	4 967	7 032	5 497	23,9
Aufwendungen für Vorsorgeeinrichtungen	5 135	7 925	5 852	25,5
sonstige Arbeitsnebenkosten	280	663	378	1,6
Arbeitskosten insgesamt	31 918	52 144	37 114	161,7
darunter				
Bruttolöhne und -gehälter	26 503	43 556	30 884	134,5

Noch: 1.1 Arbeitskosten in der Industrie 1981 nach Arbeitskostenarten, Wirtschaftszweigen und Beschäftigtengrößenklassen

Noch: Textilgewerbe

Arbeitskostenart	Arbeitskosten			
	je Vollbeschäftigten ¹⁾			
	Arbeiter	Angestellter	insgesamt	
	DM			% ²⁾

Unternehmen mit 200 – 499 Arbeitnehmern¹⁾

Entgelt für geleistete Arbeit	20 408	32 481	23 518	100
Arbeitsnebenkosten insgesamt	13 481	19 039	14 913	63,4
darunter				
gesetzliche Arbeitsnebenkosten	7 399	9 200	7 863	33,4
davon				
Sonderzahlungen	2 268	3 612	2 615	11,1
Vergütung arbeitsfreier Tage	5 397	7 078	5 830	24,8
Aufwendungen für Vorsorgeeinrichtungen	5 352	7 439	5 890	25,0
sonstige Arbeitsnebenkosten	464	910	579	2,5
Arbeitskosten insgesamt	33 889	51 520	38 431	163,4
darunter				
Bruttolöhne und -gehälter	28 073	43 171	31 963	135,9

Unternehmen mit 500 – 999 Arbeitnehmern¹⁾

Entgelt für geleistete Arbeit	20 606	32 016	23 358	100
Arbeitsnebenkosten insgesamt	14 043	19 532	15 367	65,8
darunter				
gesetzliche Arbeitsnebenkosten	7 727	9 250	8 094	34,7
davon				
Sonderzahlungen	2 037	3 106	2 294	9,8
Vergütung arbeitsfreier Tage	5 601	7 299	6 011	25,7
Aufwendungen für Vorsorgeeinrichtungen	5 885	8 336	6 476	27,7
sonstige Arbeitsnebenkosten	520	791	586	2,5
Arbeitskosten insgesamt	34 649	51 548	38 725	165,8
darunter				
Bruttolöhne und -gehälter	28 244	42 421	31 663	135,6

Unternehmen mit 1 000 und mehr Arbeitnehmern¹⁾

Entgelt für geleistete Arbeit	18 794	32 669	21 916	100
Arbeitsnebenkosten insgesamt	14 545	19 356	15 628	71,3
darunter				
gesetzliche Arbeitsnebenkosten	7 070	9 047	7 515	34,3
davon				
Sonderzahlungen	2 512	3 589	2 754	12,6
Vergütung arbeitsfreier Tage	5 233	7 138	5 662	25,8
Aufwendungen für Vorsorgeeinrichtungen	6 224	7 917	6 605	30,1
sonstige Arbeitsnebenkosten	576	712	606	2,8
Arbeitskosten insgesamt	33 339	52 025	37 544	171,3
darunter				
Bruttolöhne und -gehälter	26 539	43 395	30 332	138,4

Noch: 1.1 Arbeitskosten in der Industrie 1981 nach Arbeitskostenarten, Wirtschaftszweigen und Beschäftigtengrößenklassen

Ledergewerbe

Arbeitskostenart	Arbeitskosten			
	je Vollbeschäftigten ¹⁾			
	Arbeiter	Angestellter	insgesamt	
	DM			% ²⁾
Unternehmen mit 10 und mehr Arbeitnehmern ¹⁾				
Entgelt für geleistete Arbeit	18 046	30 023	20 528	100
Arbeitsnebenkosten insgesamt	11 184	16 413	12 267	59,8
darunter				
gesetzliche Arbeitsnebenkosten	6 349	8 079	6 707	32,7
davon				
Sonderzahlungen	1 750	3 320	2 075	10,1
davon				
Gratifikationen, 13. Monatsgehalt,				
Erfolgsbeteiligungen u. ä.	648	1 690	864	4,2
Urlaubsgeld	762	1 224	858	4,2
vermögenswirksame Leistungen	340	407	354	1,7
Vergütung arbeitsfreier Tage	4 231	5 486	4 491	21,9
davon				
Urlaubsvergütung	2 236	3 516	2 501	12,2
gesetzliche Lohn- und Gehaltsfortzahlung				
im Krankheitsfall	1 119	584	1 008	4,9
sonstige Lohn- und Gehaltsfortzahlung				
im Krankheitsfall	—	—	—	—
Vergütung gesetzlicher Feiertage und				
sonstiger Ausfallzeiten	877	1 386	982	4,8
Aufwendungen für Vorsorgeeinrichtungen	4 813	6 939	5 254	25,6
davon				
Arbeitgeberpflichtbeiträge zur				
Sozialversicherung	4 324	6 077	4 688	22,8
davon				
Renten-, Kranken- und Arbeitslosen-				
versicherungsbeiträge	3 958	5 524	4 282	20,9
Unfallversicherungsbeiträge	367	554	405	2,0
Aufwendungen für die betriebliche				
Altersversorgung	434	847	520	2,5
darunter				
Nettozuführung zu den Pensionsrück-				
stellungen ³⁾	226	341	250	1,2
Aufwendungen für sonstige Vorsorge-				
einrichtungen	54	15	46	0,2
sonstige Arbeitsnebenkosten	389	667	447	2,2
davon				
Entlassungsentschädigungen	19	55	26	0,1
sonstige gesetzliche Aufwendungen	29	32	29	0,1
Familienunterstützungen	3	2	3	0
Wohnungsfürsorge	10	10	10	0
Beihilfen im Krankheitsfall	1	1	1	0
Verpflegungszuschüsse, Auslösungen u. ä.	6	100	25	0,1
Naturalleistungen	4	—	3	0
Aufwendungen für Belegschaftsein-				
richtungen	44	35	42	0,2
Ausbildungsvergütungen	222	336	246	1,2
sonstige Aufwendungen für die berufliche				
Aus- und Weiterbildung	43	61	46	0,2
sonstige Zuwendungen	10	35	16	0,1
Arbeitskosten insgesamt	29 230	46 436	32 796	159,8
darunter				
Bruttolöhne und -gehälter	24 027	38 830	27 095	132,0

Noch: 1.1 Arbeitskosten in der Industrie 1981 nach Arbeitskostenarten, Wirtschaftszweigen und Beschäftigtengrößenklassen

Noch: Ledergewerbe

Arbeitskostenart	Arbeitskosten			
	je Vollbeschäftigten ¹⁾			
	Arbeiter	Angestellter	insgesamt	
	DM			% ²⁾

Unternehmen mit 10 – 49 Arbeitnehmern¹⁾

Entgelt für geleistete Arbeit	16 026	25 515	18 038	100
Arbeitsnebenkosten insgesamt	8 380	12 294	9 210	51,1
darunter				
gesetzliche Arbeitsnebenkosten	4 931	6 229	5 206	28,9
davon				
Sonderzahlungen	1 159	2 551	1 454	8,1
Vergütung arbeitsfreier Tage	3 441	4 370	3 638	20,2
Aufwendungen für Vorsorgeeinrichtungen	3 508	5 089	3 843	21,3
sonstige Arbeitsnebenkosten	272	284	275	1,5
Arbeitskosten insgesamt	24 405	37 808	27 247	151,1
darunter				
Bruttolöhne und -gehälter	20 626	32 436	23 130	128,2

Unternehmen mit 50 – 99 Arbeitnehmern¹⁾

Entgelt für geleistete Arbeit	19 334	32 341	21 749	100
Arbeitsnebenkosten insgesamt	11 600	18 170	12 820	58,9
darunter				
gesetzliche Arbeitsnebenkosten	6 759	8 982	7 172	33,0
davon				
Sonderzahlungen	2 132	3 626	2 409	11,1
Vergütung arbeitsfreier Tage	4 291	6 212	4 648	21,4
Aufwendungen für Vorsorgeeinrichtungen	4 964	7 392	5 415	24,9
sonstige Arbeitsnebenkosten	213	940	348	1,6
Arbeitskosten insgesamt	30 935	50 512	34 569	158,9
darunter				
Bruttolöhne und -gehälter	25 757	42 180	28 806	132,4

Unternehmen mit 100 – 199 Arbeitnehmern¹⁾

Entgelt für geleistete Arbeit	18 957	32 104	21 781	100
Arbeitsnebenkosten insgesamt	12 839	18 231	13 977	64,3
darunter				
gesetzliche Arbeitsnebenkosten	7 141	8 838	7 505	34,5
davon				
Sonderzahlungen	1 931	3 648	2 300	10,6
Vergütung arbeitsfreier Tage	4 801	6 003	5 059	23,2
Aufwendungen für Vorsorgeeinrichtungen	5 603	7 944	6 106	28,0
sonstige Arbeitsnebenkosten	505	636	533	2,4
Arbeitskosten insgesamt	31 796	50 335	35 778	164,3
darunter				
Bruttolöhne und -gehälter	25 688	41 755	29 139	133,8

Noch: 1.1 Arbeitskosten in der Industrie 1981 nach Arbeitskostenarten, Wirtschaftszweigen und Beschäftigtengrößenklassen

Noch: Ledergewerbe

Arbeitskostenart	Arbeitskosten			
	je Vollbeschäftigten ¹⁾			
	Arbeiter	Angestellter	insgesamt	
	DM			% ²⁾

Unternehmen mit 200 – 499 Arbeitnehmern¹⁾

Entgelt für geleistete Arbeit	15 793	27 794	18 417	100
Arbeitsnebenkosten insgesamt	10 600	15 873	11 753	63,8
darunter				
gesetzliche Arbeitsnebenkosten	5 615	7 841	6 102	33,1
davon				
Sonderzahlungen	1 568	3 349	1 958	10,6
Vergütung arbeitsfreier Tage	3 674	4 492	3 853	20,9
Aufwendungen für Vorsorgeeinrichtungen	4 580	6 603	5 023	27,3
sonstige Arbeitsnebenkosten	777	1 429	920	5,0
Arbeitskosten insgesamt	26 393	43 667	30 170	163,8
darunter				
Bruttolöhne und -gehälter	21 035	35 635	24 228	131,5

Anmerkungen S. 40

Noch: 1.1 Arbeitskosten in der Industrie 1981 nach Arbeitskostenarten, Wirtschaftszweigen und Beschäftigtengrößenklassen

Schuhgewerbe

Arbeitskostenart	Arbeitskosten			
	je Vollbeschäftigten ¹⁾			
	Arbeiter	Angestellter	insgesamt	
	DM			% ²⁾
Unternehmen mit 10 und mehr Arbeitnehmern ¹⁾				
Entgelt für geleistete Arbeit	17 442	32 342	20 044	100
Arbeitsnebenkosten insgesamt	11 610	17 072	12 564	62,7
darunter				
gesetzliche Arbeitsnebenkosten	6 168	8 319	6 544	32,6
davon				
Sonderzahlungen	2 027	3 142	2 222	11,1
davon				
Gratifikationen, 13. Monatsgehalt, Erfolgsbeteiligungen u. ä.	765	1 588	909	4,5
Urlaubsgeld	872	1 173	924	4,6
vermögenswirksame Leistungen	390	381	388	1,9
Vergütung arbeitsfreier Tage	4 199	5 625	4 448	22,2
davon				
Urlaubsvergütung	2 257	3 563	2 485	12,4
gesetzliche Lohn- und Gehaltsfortzahlung im Krankheitsfall	1 105	645	1 025	5,1
sonstige Lohn- und Gehaltsfortzahlung im Krankheitsfall	1	—	1	0
Vergütung gesetzlicher Feiertage und sonstiger Ausfallzeiten	836	1 418	937	4,7
Aufwendungen für Vorsorgeeinrichtungen	4 795	7 589	5 283	26,4
davon				
Arbeitgeberpflichtbeiträge zur Sozialversicherung	4 181	6 202	4 534	22,6
davon				
Renten-, Kranken- und Arbeitslosen- versicherungsbeiträge	3 970	5 914	4 309	21,5
Unfallversicherungsbeiträge	211	288	225	1,1
Aufwendungen für die betriebliche Altersversorgung	614	1 383	748	3,7
darunter				
Nettozuführung zu den Pensionsrück- stellungen ³⁾	394	934	488	2,4
Aufwendungen für sonstige Vorsorge- einrichtungen	0	4	1	0
sonstige Arbeitsnebenkosten	589	716	611	3,0
davon				
Entlassungsentschädigungen	2	7	3	0
sonstige gesetzliche Aufwendungen	46	55	48	0,2
Familienunterstützungen	3	2	3	0
Wohnungsfürsorge	—	—	—	—
Beihilfen im Krankheitsfall	3	5	3	0
Verpflegungszuschüsse, Auslösungen u. ä.	14	64	22	0,1
Naturalleistungen	15	20	16	0,1
Aufwendungen für Belegschaftsein- richtungen	61	39	57	0,3
Ausbildungsvergütungen	357	413	367	1,8
sonstige Aufwendungen für die berufliche Aus- und Weiterbildung	79	91	81	0,4
sonstige Zuwendungen	9	20	11	0,1
Arbeitskosten insgesamt	29 052	49 414	32 608	162,7
darunter				
Bruttolöhne und -gehälter	23 668	41 109	26 714	133,3

Anmerkungen S. 40

Noch: 1.1 Arbeitskosten in der Industrie 1981 nach Arbeitskostenarten, Wirtschaftszweigen und Beschäftigtengrößenklassen

Noch: Schuhgewerbe

Arbeitskostenart	Arbeitskosten			
	je Vollbeschäftigten ¹⁾			
	Arbeiter	Angestellter	insgesamt	
	DM			% ²⁾

Unternehmen mit 10 – 49 Arbeitnehmern¹⁾

Entgelt für geleistete Arbeit	15 855	23 472	16 937	100
Arbeitsnebenkosten insgesamt	8 857	11 282	9 202	54,3
darunter				
gesetzliche Arbeitsnebenkosten	5 236	6 425	5 405	31,9
davon				
Sonderzahlungen	1 584	1 956	1 637	9,7
Vergütung arbeitsfreier Tage	3 428	4 249	3 545	20,9
Aufwendungen für Vorsorgeeinrichtungen	3 671	4 728	3 821	22,6
sonstige Arbeitsnebenkosten	174	350	199	1,2
Arbeitskosten insgesamt	24 713	34 754	26 139	154,3
darunter				
Bruttolöhne und -gehälter	20 868	29 676	22 119	130,6

Unternehmen mit 50 – 99 Arbeitnehmern¹⁾

Entgelt für geleistete Arbeit	17 865	26 667	19 256	100
Arbeitsnebenkosten insgesamt	10 340	13 592	10 854	56,4
darunter				
gesetzliche Arbeitsnebenkosten	6 162	7 023	6 298	32,7
davon				
Sonderzahlungen	1 681	2 531	1 816	9,4
Vergütung arbeitsfreier Tage	4 241	4 715	4 316	22,4
Aufwendungen für Vorsorgeeinrichtungen	4 260	5 526	4 460	23,2
sonstige Arbeitsnebenkosten	157	820	262	1,4
Arbeitskosten insgesamt	28 205	40 258	30 110	156,4
darunter				
Bruttolöhne und -gehälter	23 788	33 913	25 388	131,8

Unternehmen mit 100 – 199 Arbeitnehmern¹⁾

Entgelt für geleistete Arbeit	19 381	36 324	22 381	100
Arbeitsnebenkosten insgesamt	11 925	19 449	13 257	59,2
darunter				
gesetzliche Arbeitsnebenkosten	6 623	8 859	7 019	31,4
davon				
Sonderzahlungen	2 699	3 891	2 910	13,0
Vergütung arbeitsfreier Tage	4 157	6 939	4 649	20,8
Aufwendungen für Vorsorgeeinrichtungen	4 769	7 465	5 246	23,4
sonstige Arbeitsnebenkosten	300	1 153	451	2,0
Arbeitskosten insgesamt	31 306	55 773	35 638	159,2
darunter				
Bruttolöhne und -gehälter	26 237	47 155	29 941	133,8

Noch: 1.1 Arbeitskosten in der Industrie 1981 nach Arbeitskostenarten, Wirtschaftszweigen und Beschäftigtengrößenklassen

Noch: Schuhgewerbe

Arbeitskostenart	Arbeitskosten			
	je Vollbeschäftigten ¹⁾			
	Arbeiter	Angestellter	insgesamt	
	DM			% 2)

Unternehmen mit 200 – 499 Arbeitnehmern¹⁾

Entgelt für geleistete Arbeit	17 505	32 954	20 260	100
Arbeitsnebenkosten insgesamt	11 652	18 902	12 945	63,9
darunter				
gesetzliche Arbeitsnebenkosten	6 478	8 616	6 859	33,9
davon				
Sonderzahlungen	2 086	3 852	2 401	11,9
Vergütung arbeitsfreier Tage	4 480	6 021	4 755	23,5
Aufwendungen für Vorsorgeeinrichtungen	4 641	8 185	5 273	26,0
sonstige Arbeitsnebenkosten	445	844	516	2,5
Arbeitskosten insgesamt	29 157	51 856	33 205	163,9
darunter				
Bruttolöhne und -gehälter	24 071	42 827	27 416	135,3

Unternehmen mit 1 000 und mehr Arbeitnehmern¹⁾

Entgelt für geleistete Arbeit	17 016	33 406	20 009	100
Arbeitsnebenkosten insgesamt	12 364	17 185	13 244	66,2
darunter				
gesetzliche Arbeitsnebenkosten	6 078	8 589	6 537	32,7
davon				
Sonderzahlungen	1 967	2 924	2 142	10,7
Vergütung arbeitsfreier Tage	4 233	5 461	4 457	22,3
Aufwendungen für Vorsorgeeinrichtungen	5 231	8 238	5 780	28,9
sonstige Arbeitsnebenkosten	933	563	866	4,3
Arbeitskosten insgesamt	29 380	50 591	33 253	166,2
darunter				
Bruttolöhne und -gehälter	23 215	41 791	26 608	133,0

Anmerkungen S. 40

Noch: 1.1 Arbeitskosten in der Industrie 1981 nach Arbeitskostenarten, Wirtschaftszweigen und Beschäftigtengrößenklassen

Bekleidungsgerbe (ohne Pelzwaren)

Arbeitskostenart	Arbeitskosten			
	je Vollbeschäftigten ¹⁾			
	Arbeiter	Angestellter	insgesamt	
	DM			% ²⁾
Unternehmen mit 10 und mehr Arbeitnehmern ¹⁾				
Entgelt für geleistete Arbeit	16 855	30 516	19 677	100
Arbeitsnebenkosten insgesamt	11 171	18 499	12 685	64,5
darunter gesetzliche Arbeitsnebenkosten	5 995	9 004	6 616	33,6
davon				
Sonderzahlungen	1 695	4 015	2 174	11,1
davon Gratifikationen, 13. Monatsgehalt, Erfolgsbeteiligungen u. ä.	818	2 753	1 218	6,2
Urlaubsgeld	488	912	576	2,9
vermögenswirksame Leistungen	389	351	381	1,9
Vergütung arbeitsfreier Tage	4 350	6 688	4 833	24,6
davon Urlaubsvergütung	2 445	4 115	2 790	14,2
gesetzliche Lohn- und Gehaltsfortzahlung im Krankheitsfall	1 048	1 042	1 047	5,3
sonstige Lohn- und Gehaltsfortzahlung im Krankheitsfall	1	—	1	0
Vergütung gesetzlicher Feiertage und sonstiger Ausfallzeiten	856	1 530	995	5,1
Aufwendungen für Vorsorgeeinrichtungen	4 083	6 787	4 641	23,6
davon Arbeitgeberpflichtbeiträge zur Sozialversicherung	4 002	6 349	4 487	22,8
davon Renten-, Kranken- und Arbeitslosenversicherungsbeiträge	3 816	5 908	4 248	21,6
Unfallversicherungsbeiträge	187	441	239	1,2
Aufwendungen für die betriebliche Altersversorgung	80	423	151	0,8
darunter Nettozuführung zu den Pensionsrückstellungen ³⁾	33	92	45	0,2
Aufwendungen für sonstige Vorsorgeeinrichtungen	0	15	3	0
sonstige Arbeitsnebenkosten	1 043	1 008	1 036	5,3
davon Entlassungsschädigungen	20	171	51	0,3
sonstige gesetzliche Aufwendungen	88	82	87	0,4
Familienunterstützungen	4	2	3	0
Wohnungsfürsorge	—	—	—	—
Beihilfen im Krankheitsfall	0	—	0	0
Verpflegungszuschüsse, Auslösungen u. ä.	22	48	27	0,1
Naturalleistungen	0	0	0	0
Aufwendungen für Belegschaftseinrichtungen	18	18	18	0,1
Ausbildungsvergütungen	708	555	676	3,4
sonstige Aufwendungen für die berufliche Aus- und Weiterbildung	124	103	120	0,6
sonstige Zuwendungen	59	28	53	0,3
Arbeitskosten insgesamt	28 026	49 015	32 361	164,5
darunter Bruttolöhne und -gehälter	22 900	41 220	26 684	135,6

Anmerkungen S. 40

Noch: 1.1 Arbeitskosten in der Industrie 1981 nach Arbeitskostenarten, Wirtschaftszweigen und Beschäftigtengrößenklassen

Noch: Bekleidungsgewerbe (ohne Pelzwaren)

Arbeitskostenart	Arbeitskosten			
	je Vollbeschäftigten ¹⁾			
	Arbeiter	Angestellter	insgesamt	
	DM			% ²⁾

Unternehmen mit 10 – 49 Arbeitnehmern¹⁾

Entgelt für geleistete Arbeit	17 571	30 665	19 170	100
Arbeitsnebenkosten insgesamt	9 687	16 283	10 492	54,7
darunter				
gesetzliche Arbeitsnebenkosten	5 215	8 433	5 608	29,3
davon				
Sonderzahlungen	1 622	3 049	1 796	9,4
Vergütung arbeitsfreier Tage	3 537	6 074	3 847	20,1
Aufwendungen für Vorsorgeeinrichtungen	4 004	6 754	4 340	22,6
sonstige Arbeitsnebenkosten	523	406	509	2,7
Arbeitskosten insgesamt	27 258	46 948	29 662	154,7
darunter				
Bruttolöhne und -gehälter	22 730	39 788	24 813	129,4

Unternehmen mit 50 – 99 Arbeitnehmern¹⁾

Entgelt für geleistete Arbeit	16 795	31 811	20 024	100
Arbeitsnebenkosten insgesamt	10 660	16 929	12 008	60,0
darunter				
gesetzliche Arbeitsnebenkosten	6 013	9 161	6 690	33,4
davon				
Sonderzahlungen	1 531	2 719	1 787	8,9
Vergütung arbeitsfreier Tage	4 228	6 551	4 728	23,6
Aufwendungen für Vorsorgeeinrichtungen	4 016	6 813	4 617	23,1
sonstige Arbeitsnebenkosten	884	847	876	4,4
Arbeitskosten insgesamt	27 454	48 740	32 032	160,0
darunter				
Bruttolöhne und -gehälter	22 554	41 081	26 539	132,5

Unternehmen mit 100 – 199 Arbeitnehmern¹⁾

Entgelt für geleistete Arbeit	16 421	29 564	19 426	100
Arbeitsnebenkosten insgesamt	12 104	17 949	13 440	69,2
darunter				
gesetzliche Arbeitsnebenkosten	6 478	7 947	6 814	35,1
davon				
Sonderzahlungen	1 742	3 170	2 068	10,6
Vergütung arbeitsfreier Tage	4 747	7 036	5 271	27,1
Aufwendungen für Vorsorgeeinrichtungen	4 323	5 695	4 636	23,9
sonstige Arbeitsnebenkosten	1 292	2 048	1 465	7,5
Arbeitskosten insgesamt	28 525	47 513	32 866	169,2
darunter				
Bruttolöhne und -gehälter	22 910	39 770	26 765	137,8

Noch: 1.1 Arbeitskosten in der Industrie 1981 nach Arbeitskostenarten, Wirtschaftszweigen und Beschäftigtengrößenklassen

Noch: Bekleidungsgewerbe (ohne Pelzwaren)

Arbeitskostenart	Arbeitskosten			
	je Vollbeschäftigten ¹⁾			
	Arbeiter	Angestellter	insgesamt	
	DM			% ²⁾

Unternehmen mit 200 – 499 Arbeitnehmern¹⁾

Entgelt für geleistete Arbeit	17 803	30 776	20 631	100
Arbeitsnebenkosten insgesamt	11 739	17 751	13 049	63,3
darunter				
gesetzliche Arbeitsnebenkosten	6 372	9 036	6 953	33,7
davon				
Sonderzahlungen	1 671	2 788	1 915	9,3
Vergütung arbeitsfreier Tage	4 644	6 675	5 087	24,7
Aufwendungen für Vorsorgeeinrichtungen	4 408	7 154	5 006	24,3
sonstige Arbeitsnebenkosten	1 016	1 135	1 042	5,0
Arbeitskosten insgesamt	29 541	48 527	33 680	163,3
darunter				
Bruttolöhne und -gehälter	24 118	40 238	27 632	133,9

Unternehmen mit 500 – 999 Arbeitnehmern¹⁾

Entgelt für geleistete Arbeit	15 368	30 181	18 848	100
Arbeitsnebenkosten insgesamt	10 370	17 505	12 046	63,9
darunter				
gesetzliche Arbeitsnebenkosten	5 694	8 630	6 384	33,9
davon				
Sonderzahlungen	1 586	3 332	1 996	10,6
Vergütung arbeitsfreier Tage	4 215	6 541	4 761	25,3
Aufwendungen für Vorsorgeeinrichtungen	3 711	6 555	4 379	23,2
sonstige Arbeitsnebenkosten	858	1 078	910	4,8
Arbeitskosten insgesamt	25 738	47 686	30 893	163,9
darunter				
Bruttolöhne und -gehälter	21 168	40 054	25 604	135,8

Unternehmen mit 1 000 und mehr Arbeitnehmern¹⁾

Entgelt für geleistete Arbeit	16 052	29 337	18 768	100
Arbeitsnebenkosten insgesamt	11 603	22 555	13 841	73,8
darunter				
gesetzliche Arbeitsnebenkosten	5 789	9 687	6 586	35,1
davon				
Sonderzahlungen	1 947	8 086	3 202	17,1
Vergütung arbeitsfreier Tage	4 404	6 891	4 913	26,2
Aufwendungen für Vorsorgeeinrichtungen	3 798	6 997	4 452	23,7
sonstige Arbeitsnebenkosten	1 454	582	1 276	6,8
Arbeitskosten insgesamt	27 655	51 892	32 609	173,8
darunter				
Bruttolöhne und -gehälter	22 403	44 314	26 882	143,2

Noch: 1.1 Arbeitskosten in der Industrie 1981 nach Arbeitskostenarten, Wirtschaftszweigen und Beschäftigtengrößenklassen

Be- und Verarbeitung von Holz sowie Herstellung von Holzmöbeln

Arbeitskostenart	Arbeitskosten			
	je Vollbeschäftigten ¹⁾			
	Arbeiter	Angestellter	insgesamt	
	DM			% ²⁾
Unternehmen mit 10 und mehr Arbeitnehmern ¹⁾				
Entgelt für geleistete Arbeit	24 011	33 184	26 057	100
Arbeitsnebenkosten insgesamt	15 967	18 978	16 639	63,9
darunter				
gesetzliche Arbeitsnebenkosten	8 569	9 164	8 702	33,4
davon				
Sonderzahlungen	3 426	4 437	3 651	14,0
davon				
Gratifikationen, 13. Monatsgehalt,				
Erfolgsbeteiligungen u. ä.	1 335	1 996	1 483	5,7
Urlaubsgeld	1 568	1 888	1 639	6,3
vermögenswirksame Leistungen	523	553	529	2,0
Vergütung arbeitsfreier Tage	5 698	6 486	5 873	22,5
davon				
Urlaubsvergütung	3 284	4 082	3 462	13,3
gesetzliche Lohn- und Gehaltsfortzahlung				
im Krankheitsfall	1 228	838	1 141	4,4
sonstige Lohn- und Gehaltsfortzahlung				
im Krankheitsfall	—	0	0	0
Vergütung gesetzlicher Feiertage und				
sonstiger Ausfallzeiten	1 186	1 565	1 271	4,9
Aufwendungen für Vorsorgeeinrichtungen	6 257	7 160	6 459	24,8
davon				
Arbeitgeberpflichtbeiträge zur				
Sozialversicherung	6 103	6 716	6 240	23,9
davon				
Renten-, Kranken- und Arbeitslosen-				
versicherungsbeiträge	5 290	6 127	5 477	21,0
Unfallversicherungsbeiträge	813	589	763	2,9
Aufwendungen für die betriebliche				
Altersversorgung	147	419	208	0,8
darunter				
Nettozuführung zu den Pensionsrück-				
stellungen ³⁾	47	181	77	0,3
Aufwendungen für sonstige Vorsorge-				
einrichtungen	7	25	11	0
sonstige Arbeitsnebenkosten	587	895	656	2,5
davon				
Entlassungsschädigungen	40	57	44	0,2
sonstige gesetzliche Aufwendungen	53	44	51	0,2
Familienunterstützungen	5	6	5	0
Wohnungsfürsorge	0	0	0	0
Beihilfen im Krankheitsfall	1	1	1	0
Verpflegungszuschüsse, Auslösungen u. ä.	95	84	92	0,4
Naturalleistungen	3	3	3	0
Aufwendungen für Belegschaftsein-				
richtungen	27	13	24	0,1
Ausbildungsvergütungen	287	561	349	1,3
sonstige Aufwendungen für die berufliche				
Aus- und Weiterbildung	58	97	66	0,3
sonstige Zuwendungen	18	30	21	0,1
Arbeitskosten insgesamt	39 979	52 162	42 696	163,9
darunter				
Bruttolöhne und -gehälter	33 135	44 106	35 582	136,6

Anmerkungen S. 40

Noch: 1.1 Arbeitskosten in der Industrie 1981 nach Arbeitskostenarten, Wirtschaftszweigen und Beschäftigtengrößenklassen

Noch: Be- und Verarbeitung von Holz sowie Herstellung von Holzmöbeln

Arbeitskostenart	Arbeitskosten			
	je Vollbeschäftigten ¹⁾			
	Arbeiter	Angestellter	insgesamt	
	DM			% ²⁾

Unternehmen mit 10 – 49 Arbeitnehmern¹⁾

Entgelt für geleistete Arbeit	22 405	32 278	24 184	100
Arbeitsnebenkosten insgesamt	14 388	16 903	14 841	61,4
darunter				
gesetzliche Arbeitsnebenkosten	7 975	8 438	8 058	33,3
davon				
Sonderzahlungen	2 697	3 751	2 887	11,9
Vergütung arbeitsfreier Tage	5 079	5 843	5 217	21,6
Aufwendungen für Vorsorgeeinrichtungen	5 710	6 402	5 835	24,1
sonstige Arbeitsnebenkosten	902	906	902	3,7
Arbeitskosten insgesamt	36 792	49 181	39 025	161,4
darunter				
Bruttolöhne und -gehälter	30 180	41 873	32 287	133,5

Unternehmen mit 50 – 99 Arbeitnehmern¹⁾

Entgelt für geleistete Arbeit	21 706	33 776	23 913	100
Arbeitsnebenkosten insgesamt	14 549	18 669	15 303	64,0
darunter				
gesetzliche Arbeitsnebenkosten	7 901	8 740	8 054	33,7
davon				
Sonderzahlungen	2 967	4 682	3 280	13,7
Vergütung arbeitsfreier Tage	5 209	6 272	5 404	22,6
Aufwendungen für Vorsorgeeinrichtungen	5 751	6 959	5 972	25,0
sonstige Arbeitsnebenkosten	622	755	647	2,7
Arbeitskosten insgesamt	36 256	52 446	39 216	164,0
darunter				
Bruttolöhne und -gehälter	29 882	44 731	32 598	136,3

Unternehmen mit 100 – 199 Arbeitnehmern¹⁾

Entgelt für geleistete Arbeit	23 254	31 820	25 181	100
Arbeitsnebenkosten insgesamt	15 522	19 387	16 391	65,1
darunter				
gesetzliche Arbeitsnebenkosten	8 216	9 163	8 429	33,5
davon				
Sonderzahlungen	3 347	4 425	3 590	14,3
Vergütung arbeitsfreier Tage	5 630	6 447	5 814	23,1
Aufwendungen für Vorsorgeeinrichtungen	6 070	7 172	6 318	25,1
sonstige Arbeitsnebenkosten	474	1 343	670	2,7
Arbeitskosten insgesamt	38 776	51 207	41 573	165,1
darunter				
Bruttolöhne und -gehälter	32 231	42 692	34 585	137,3

Noch: 1.1 Arbeitskosten in der Industrie 1981 nach Arbeitskostenarten, Wirtschaftszweigen und Beschäftigtengrößklassen

Noch: Be- und Verarbeitung von Holz sowie Herstellung von Holzmöbeln

Arbeitskostenart	Arbeitskosten			
	je Vollbeschäftigten ¹⁾			
	Arbeiter	Angestellter	insgesamt	
	DM			% ²⁾

Unternehmen mit 200 – 499 Arbeitnehmern¹⁾

Entgelt für geleistete Arbeit	26 340	35 115	28 463	100
Arbeitsnebenkosten insgesamt	17 301	20 247	18 014	63,3
darunter				
gesetzliche Arbeitsnebenkosten	9 206	9 587	9 298	32,7
davon				
Sonderzahlungen	3 860	4 851	4 100	14,4
Vergütung arbeitsfreier Tage	6 242	6 923	6 407	22,5
Aufwendungen für Vorsorgeeinrichtungen	6 688	7 670	6 926	24,3
sonstige Arbeitsnebenkosten	510	804	581	2,0
Arbeitskosten insgesamt	43 641	55 363	46 477	163,3
darunter				
Bruttolöhne und -gehälter	36 442	46 889	38 970	136,9

Unternehmen mit 500 – 999 Arbeitnehmern¹⁾

Entgelt für geleistete Arbeit	24 855	32 054	26 982	100
Arbeitsnebenkosten insgesamt	17 927	18 387	18 063	66,9
darunter				
gesetzliche Arbeitsnebenkosten	9 464	9 347	9 429	34,9
davon				
Sonderzahlungen	4 329	4 297	4 319	16,0
Vergütung arbeitsfreier Tage	6 263	6 570	6 354	23,5
Aufwendungen für Vorsorgeeinrichtungen	6 885	6 975	6 912	25,6
sonstige Arbeitsnebenkosten	450	544	478	1,8
Arbeitskosten insgesamt	42 782	50 441	45 045	166,9
darunter				
Bruttolöhne und -gehälter	35 447	42 922	37 656	139,6

Unternehmen mit 1 000 und mehr Arbeitnehmern¹⁾

Entgelt für geleistete Arbeit	27 247	34 266	28 938	100
Arbeitsnebenkosten insgesamt	17 915	20 078	18 436	63,7
darunter				
gesetzliche Arbeitsnebenkosten	9 459	9 650	9 505	32,8
davon				
Sonderzahlungen	4 137	4 632	4 256	14,7
Vergütung arbeitsfreier Tage	6 270	6 774	6 391	22,1
Aufwendungen für Vorsorgeeinrichtungen	7 195	7 826	7 347	25,4
sonstige Arbeitsnebenkosten	313	846	442	1,5
Arbeitskosten insgesamt	45 162	54 345	47 374	163,7
darunter				
Bruttolöhne und -gehälter	37 654	45 672	39 586	136,8

Noch: 1.1 Arbeitskosten in der Industrie 1981 nach Arbeitskostenarten, Wirtschaftszweigen und Beschäftigtengrößenklassen

Herstellung von Holzschliff, Zellstoff, Papier und Pappe

Arbeitskostenart	Arbeitskosten			
	je Vollbeschäftigten ¹⁾			
	Arbeiter	Angestellter	insgesamt	
	DM			% ²⁾
Unternehmen mit 10 und mehr Arbeitnehmern ¹⁾				
Entgelt für geleistete Arbeit	25 414	43 882	29 917	100
Arbeitsnebenkosten insgesamt	18 394	28 773	20 925	69,9
darunter				
gesetzliche Arbeitsnebenkosten	8 624	10 905	9 180	30,7
davon				
Sonderzahlungen	3 026	5 361	3 595	12,0
davon				
Gratifikationen, 13. Monatsgehalt, Erfolgsbeteiligungen u. ä.	1 880	4 244	2 456	8,2
Urlaubsgeld	752	719	744	2,5
vermögenswirksame Leistungen	395	397	395	1,3
Vergütung arbeitsfreier Tage	6 392	8 665	6 946	23,2
davon				
Urlaubsvergütung	3 620	5 167	3 997	13,4
gesetzliche Lohn- und Gehaltsfortzahlung im Krankheitsfall	1 654	1 436	1 601	5,4
sonstige Lohn- und Gehaltsfortzahlung im Krankheitsfall	57	—	43	0,1
Vergütung gesetzlicher Feiertage und sonstiger Ausfallzeiten	1 061	2 062	1 305	4,4
Aufwendungen für Vorsorgeeinrichtungen	8 211	13 072	9 396	31,4
davon				
Arbeitgeberpflichtbeiträge zur Sozialversicherung	5 886	7 375	6 250	20,9
davon				
Renten-, Kranken- und Arbeitslosen- versicherungsbeiträge	5 164	6 590	5 512	18,4
Unfallversicherungsbeiträge	722	785	738	2,5
Aufwendungen für die betriebliche Altersversorgung	2 312	5 683	3 134	10,5
darunter				
Nettozuführung zu den Pensionsrück- stellungen ³⁾	1 338	2 897	1 718	5,7
Aufwendungen für sonstige Vorsorge- einrichtungen	13	14	13	0
sonstige Arbeitsnebenkosten	765	1 676	987	3,3
davon				
Entlassungsentschädigungen	41	328	111	0,4
sonstige gesetzliche Aufwendungen	23	31	25	0,1
Familienunterstützungen	13	14	13	0
Wohnungsfürsorge	1	29	8	0
Beihilfen im Krankheitsfall	6	7	6	0
Verpflegungszuschüsse, Auslösungen u. ä.	30	39	32	0,1
Naturalleistungen	56	131	74	0,2
Aufwendungen für Belegschaftsein- richtungen	249	460	300	1,0
Ausbildungsvergütungen	268	268	268	0,9
sonstige Aufwendungen für die berufliche Aus- und Weiterbildung	52	292	111	0,4
sonstige Zuwendungen	27	75	39	0,1
Arbeitskosten insgesamt	43 808	72 656	50 842	169,9
darunter				
Bruttolöhne und -gehälter	34 832	57 908	40 458	135,2

Anmerkungen S. 40

Noch: 1.1 Arbeitskosten in der Industrie 1981 nach Arbeitskostenarten, Wirtschaftszweigen und Beschäftigtengrößenklassen

Noch: Herstellung von Holzschliff, Zellstoff, Papier und Pappe

Arbeitskostenart	Arbeitskosten			
	je Vollbeschäftigten ¹⁾			
	Arbeiter	Angestellter	insgesamt	
	DM			% ²⁾

Unternehmen mit 10 – 49 Arbeitnehmern¹⁾

Entgelt für geleistete Arbeit	19 781	21 065	19 998	100
Arbeitsnebenkosten insgesamt	9 041	13 494	9 792	49,0
darunter				
gesetzliche Arbeitsnebenkosten	5 823	5 870	5 831	29,2
davon				
Sonderzahlungen	996	3 104	1 352	6,8
Vergütung arbeitsfreier Tage	3 884	4 026	3 908	19,5
Aufwendungen für Vorsorgeeinrichtungen	4 137	4 519	4 202	21,0
sonstige Arbeitsnebenkosten	24	1 844	331	1,7
Arbeitskosten insgesamt	28 822	34 558	29 790	149,0
darunter				
Bruttolöhne und -gehälter	24 661	28 195	25 257	126,3

Unternehmen mit 50 – 99 Arbeitnehmern¹⁾

Entgelt für geleistete Arbeit	23 879	35 038	26 888	100
Arbeitsnebenkosten insgesamt	17 030	22 408	18 480	68,7
darunter				
gesetzliche Arbeitsnebenkosten	9 505	9 944	9 624	35,8
davon				
Sonderzahlungen	3 300	5 443	3 878	14,4
Vergütung arbeitsfreier Tage	6 716	8 311	7 146	26,6
Aufwendungen für Vorsorgeeinrichtungen	6 597	7 990	6 973	25,9
sonstige Arbeitsnebenkosten	417	663	484	1,8
Arbeitskosten insgesamt	40 909	57 446	45 368	168,7
darunter				
Bruttolöhne und -gehälter	33 895	48 793	37 912	141,0

Unternehmen mit 100 – 199 Arbeitnehmern¹⁾

Entgelt für geleistete Arbeit	28 966	41 573	30 841	100
Arbeitsnebenkosten insgesamt	17 512	25 702	18 730	60,7
darunter				
gesetzliche Arbeitsnebenkosten	9 505	12 053	9 884	32,0
davon				
Sonderzahlungen	3 063	5 054	3 360	10,9
Vergütung arbeitsfreier Tage	6 939	9 460	7 314	23,7
Aufwendungen für Vorsorgeeinrichtungen	6 958	10 624	7 503	24,3
sonstige Arbeitsnebenkosten	552	564	554	1,8
Arbeitskosten insgesamt	46 477	67 275	49 571	160,7
darunter				
Bruttolöhne und -gehälter	38 968	56 086	41 515	134,6

Noch: 1.1 Arbeitskosten in der Industrie 1981 nach Arbeitskostenarten, Wirtschaftszweigen und Beschäftigtengrößenklassen

Noch: Herstellung von Holzschliff, Zellstoff, Papier und Pappe

Arbeitskostenart	Arbeitskosten			
	je Vollbeschäftigten ¹⁾			
	Arbeiter	Angestellter	insgesamt	
	DM			% ²⁾

Unternehmen mit 200 – 499 Arbeitnehmern¹⁾

Entgelt für geleistete Arbeit	29 075	41 605	31 288	100
Arbeitsnebenkosten insgesamt	20 172	31 629	22 195	70,9
darunter				
gesetzliche Arbeitsnebenkosten	8 865	10 384	9 133	29,2
davon				
Sonderzahlungen	2 730	5 305	3 185	10,2
Vergütung arbeitsfreier Tage	6 704	8 929	7 097	22,7
Aufwendungen für Vorsorgeeinrichtungen	10 395	15 557	11 307	36,1
sonstige Arbeitsnebenkosten	342	1 839	607	1,9
Arbeitskosten insgesamt	49 247	73 234	53 483	170,9
darunter				
Bruttolöhne und -gehälter	38 510	55 838	41 570	132,9

Unternehmen mit 500 – 999 Arbeitnehmern¹⁾

Entgelt für geleistete Arbeit	23 506	39 404	26 563	100
Arbeitsnebenkosten insgesamt	15 333	21 542	16 527	62,2
darunter				
gesetzliche Arbeitsnebenkosten	8 395	10 309	8 763	33,0
davon				
Sonderzahlungen	3 135	4 027	3 307	12,4
Vergütung arbeitsfreier Tage	6 054	8 085	6 444	24,3
Aufwendungen für Vorsorgeeinrichtungen	5 845	8 617	6 378	24,0
sonstige Arbeitsnebenkosten	299	813	398	1,5
Arbeitskosten insgesamt	38 839	60 946	43 090	162,2
darunter				
Bruttolöhne und -gehälter	32 695	51 516	36 314	136,7

Unternehmen mit 1 000 und mehr Arbeitnehmern¹⁾

Entgelt für geleistete Arbeit	25 182	45 652	30 749	100
Arbeitsnebenkosten insgesamt	19 157	30 088	22 130	72,0
darunter				
gesetzliche Arbeitsnebenkosten	8 656	11 166	9 338	30,4
davon				
Sonderzahlungen	3 128	5 608	3 802	12,4
Vergütung arbeitsfreier Tage	6 458	8 807	7 097	23,1
Aufwendungen für Vorsorgeeinrichtungen	8 561	13 835	9 995	32,5
sonstige Arbeitsnebenkosten	1 010	1 839	1 235	4,0
Arbeitskosten insgesamt	44 338	75 740	52 878	172,0
darunter				
Bruttolöhne und -gehälter	34 768	60 066	41 648	135,4

Noch : 1.1 Arbeitskosten in der Industrie 1981 nach Arbeitskostenarten, Wirtschaftszweigen und Beschäftigtengrößenklassen

Verarbeitung von Papier und Pappe

Arbeitskostenart	Arbeitskosten			
	je Vollbeschäftigten ¹⁾			
	Arbeiter	Angestellter	insgesamt	
	DM			% ²⁾
Unternehmen mit 10 und mehr Arbeitnehmern ¹⁾				
Entgelt für geleistete Arbeit	20 967	35 562	24 346	100
Arbeitsnebenkosten insgesamt	13 851	22 707	15 901	65,3
darunter				
gesetzliche Arbeitsnebenkosten	7 617	9 798	8 122	33,4
davon				
Sonderzahlungen	2 801	5 630	3 456	14,2
davon				
Gratifikationen, 13. Monatsgehalt, Erfolgsbeteiligungen u. ä.	1 405	3 666	1 928	7,9
Urlaubsgeld	978	1 432	1 083	4,4
vermögenswirksame Leistungen	418	532	444	1,8
Vergütung arbeitsfreier Tage	5 180	7 336	5 679	23,3
davon				
Urlaubsvergütung	2 712	4 503	3 126	12,8
gesetzliche Lohn- und Gehaltsfortzahlung im Krankheitsfall	1 428	1 087	1 349	5,5
sonstige Lohn- und Gehaltsfortzahlung im Krankheitsfall	0	0	0	0
Vergütung gesetzlicher Feiertage und sonstiger Ausfallzeiten	1 040	1 747	1 204	4,9
Aufwendungen für Vorsorgeeinrichtungen	5 431	8 737	6 196	25,5
davon				
Arbeitgeberpflichtbeiträge zur Sozialversicherung	5 105	6 903	5 521	22,7
davon				
Renten-, Kranken- und Arbeitslosen- versicherungsbeiträge	4 715	6 518	5 132	21,1
Unfallversicherungsbeiträge	390	385	389	1,6
Aufwendungen für die betriebliche Altersversorgung	323	1 828	671	2,8
darunter				
Nettozuführung zu den Pensionsrück- stellungen ³⁾	-8	602	134	0,5
Aufwendungen für sonstige Vorsorge- einrichtungen	3	6	4	0
sonstige Arbeitsnebenkosten	440	1 004	570	2,3
davon				
Entlassungsentschädigungen	28	304	92	0,4
sonstige gesetzliche Aufwendungen	44	62	48	0,2
Familienunterstützungen	5	6	5	0
Wohnungsfürsorge	3	14	5	0
Beihilfen im Krankheitsfall	7	11	8	0
Verpflegungszuschüsse, Auslösungen u. ä.	29	82	42	0,2
Naturalleistungen	10	18	12	0
Aufwendungen für Belegschaftsein- richtungen	81	69	78	0,3
Ausbildungsvergütungen	116	307	161	0,7
sonstige Aufwendungen für die berufliche Aus- und Weiterbildung	24	64	33	0,1
sonstige Zuwendungen	92	68	86	0,4
Arbeitskosten insgesamt	34 818	58 269	40 247	165,3
darunter				
Bruttolöhne und -gehälter	28 948	48 528	33 481	137,5

Anmerkungen S. 40

Noch: 1.1 Arbeitskosten in der Industrie 1981 nach Arbeitskostenarten, Wirtschaftszweigen und Beschäftigtengrößenklassen

Noch: Verarbeitung von Papier und Pappe

Arbeitskostenart	Arbeitskosten			
	je Vollbeschäftigten ¹⁾			
	Arbeiter	Angestellter	insgesamt	
	DM			% ²⁾
Unternehmen mit 10 – 49 Arbeitnehmern ¹⁾				
Entgelt für geleistete Arbeit	17 731	34 284	21 846	100
Arbeitsnebenkosten insgesamt	10 664	19 665	12 901	59,1
darunter				
gesetzliche Arbeitsnebenkosten	6 072	9 526	6 931	31,7
davon				
Sonderzahlungen	2 111	4 688	2 751	12,6
Vergütung arbeitsfreier Tage	4 037	7 064	4 790	21,9
Aufwendungen für Vorsorgeeinrichtungen	4 222	7 559	5 051	23,1
sonstige Arbeitsnebenkosten	294	354	309	1,4
Arbeitskosten insgesamt	28 395	53 949	34 747	159,1
darunter				
Bruttolöhne und -gehälter	23 879	46 036	29 387	134,5
Unternehmen mit 50 – 99 Arbeitnehmern ¹⁾				
Entgelt für geleistete Arbeit	20 331	33 138	22 734	100
Arbeitsnebenkosten insgesamt	12 340	17 869	13 378	58,8
darunter				
gesetzliche Arbeitsnebenkosten	6 895	8 319	7 162	31,5
davon				
Sonderzahlungen	2 602	4 985	3 049	13,4
Vergütung arbeitsfreier Tage	4 593	6 306	4 915	21,6
Aufwendungen für Vorsorgeeinrichtungen	4 943	6 441	5 224	23,0
sonstige Arbeitsnebenkosten	202	137	190	0,8
Arbeitskosten insgesamt	32 671	51 007	36 111	158,8
darunter				
Bruttolöhne und -gehälter	27 526	44 430	30 697	135,0
Unternehmen mit 100 – 199 Arbeitnehmern ¹⁾				
Entgelt für geleistete Arbeit	20 955	35 661	24 161	100
Arbeitsnebenkosten insgesamt	14 268	21 985	15 950	66,0
darunter				
gesetzliche Arbeitsnebenkosten	8 137	9 902	8 522	35,3
davon				
Sonderzahlungen	3 010	5 474	3 547	14,7
Vergütung arbeitsfreier Tage	5 694	8 051	6 208	25,7
Aufwendungen für Vorsorgeeinrichtungen	5 027	7 581	5 584	23,1
sonstige Arbeitsnebenkosten	536	880	611	2,5
Arbeitskosten insgesamt	35 223	57 647	40 111	166,0
darunter				
Bruttolöhne und -gehälter	29 660	49 186	33 916	140,4

Noch: 1.1 Arbeitskosten in der Industrie 1981 nach Arbeitskostenarten, Wirtschaftszweigen und Beschäftigtengrößenklassen

Noch: Verarbeitung von Papier und Pappe

Arbeitskostenart	Arbeitskosten			
	je Vollbeschäftigten ¹⁾			
	Arbeiter	Angestellter	insgesamt	
	DM			% ²⁾

Unternehmen mit 200 – 499 Arbeitnehmern¹⁾

Entgelt für geleistete Arbeit	22 932	36 927	25 858	100
Arbeitsnebenkosten insgesamt	14 870	21 931	16 346	63,2
darunter				
gesetzliche Arbeitsnebenkosten	8 244	10 098	8 632	33,4
davon				
Sonderzahlungen	2 840	4 625	3 213	12,4
Vergütung arbeitsfreier Tage	5 590	7 643	6 019	23,3
Aufwendungen für Vorsorgeeinrichtungen	6 022	8 903	6 624	25,6
sonstige Arbeitsnebenkosten	418	760	490	1,9
Arbeitskosten insgesamt	37 802	58 858	42 204	163,2
darunter				
Bruttolöhne und -gehälter	31 362	49 195	35 089	135,7

Unternehmen mit 500 – 999 Arbeitnehmern¹⁾

Entgelt für geleistete Arbeit	22 171	36 338	25 497	100
Arbeitsnebenkosten insgesamt	15 304	24 705	17 511	68,7
darunter				
gesetzliche Arbeitsnebenkosten	8 022	9 184	8 295	32,5
davon				
Sonderzahlungen	2 965	5 802	3 631	14,2
Vergütung arbeitsfreier Tage	5 573	7 041	5 918	23,2
Aufwendungen für Vorsorgeeinrichtungen	5 944	10 813	7 087	27,8
sonstige Arbeitsnebenkosten	823	1 050	876	3,4
Arbeitskosten insgesamt	37 475	61 043	43 007	168,7
darunter				
Bruttolöhne und -gehälter	30 709	49 180	35 045	137,4

Unternehmen mit 1 000 und mehr Arbeitnehmern¹⁾

Entgelt für geleistete Arbeit	21 241	35 878	25 130	100
Arbeitsnebenkosten insgesamt	14 904	26 287	17 929	71,3
darunter				
gesetzliche Arbeitsnebenkosten	7 977	10 629	8 682	34,5
davon				
Sonderzahlungen	3 146	7 195	4 222	16,8
Vergütung arbeitsfreier Tage	5 356	7 448	5 912	23,5
Aufwendungen für Vorsorgeeinrichtungen	6 057	9 657	7 014	27,9
sonstige Arbeitsnebenkosten	345	1 987	781	3,1
Arbeitskosten insgesamt	36 145	62 165	43 059	171,3
darunter				
Bruttolöhne und -gehälter	29 742	50 521	35 264	140,3

Noch: 1.1 Arbeitskosten in der Industrie 1981 nach Arbeitskostenarten, Wirtschaftszweigen und Beschäftigtengrößtenklassen

Druckerei- und Verlagsgewerbe

Arbeitskostenart	Arbeitskosten			
	je Vollbeschäftigten ¹⁾			
	Arbeiter	Angestellter	insgesamt	
	DM			% ²⁾
Unternehmen mit 10 und mehr Arbeitnehmern ¹⁾				
Entgelt für geleistete Arbeit	24 554	33 766	28 518	100
Arbeitsnebenkosten insgesamt	16 502	21 624	18 706	65,6
darunter				
gesetzliche Arbeitsnebenkosten	7 991	9 315	8 561	30,0
davon				
Sonderzahlungen	3 645	5 189	4 309	15,1
davon				
Gratifikationen, 13. Monatsgehalt, Erfolgsbeteiligungen u. ä.	1 828	3 025	2 343	8,2
Urlaubsgeld	1 289	1 644	1 442	5,1
vermögenswirksame Leistungen	527	520	524	1,8
Vergütung arbeitsfreier Tage	5 919	7 359	6 538	22,9
davon				
Urlaubsvergütung	3 395	4 450	3 849	13,5
gesetzliche Lohn- und Gehaltsfortzahlung im Krankheitsfall	1 305	1 259	1 285	4,5
sonstige Lohn- und Gehaltsfortzahlung im Krankheitsfall	6	6	6	0
Vergütung gesetzlicher Feiertage und sonstiger Ausfallzeiten	1 213	1 645	1 399	4,9
Aufwendungen für Vorsorgeeinrichtungen	6 004	8 120	6 914	24,2
davon				
Arbeitgeberpflichtbeiträge zur Sozialversicherung	5 420	6 361	5 825	20,4
davon				
Renten-, Kranken- und Arbeitslosen- versicherungsbeiträge	5 104	6 043	5 508	19,3
Unfallversicherungsbeiträge	316	318	317	1,1
Aufwendungen für die betriebliche Altersversorgung	554	1 730	1 060	3,7
darunter				
Nettozuführung zu den Pensionsrück- stellungen ³⁾	314	859	548	1,9
Aufwendungen für sonstige Vorsorge- einrichtungen	30	28	29	0,1
sonstige Arbeitsnebenkosten	935	957	944	3,3
davon				
Entlassungsentschädigungen	30	134	75	0,3
sonstige gesetzliche Aufwendungen	53	50	52	0,2
Familienunterstützungen	14	17	15	0,1
Wohnungsfürsorge	1	3	2	0
Beihilfen im Krankheitsfall	1	2	1	0
Verpflegungszuschüsse, Auslösungen u. ä.	52	84	66	0,2
Naturalleistungen	12	32	21	0,1
Aufwendungen für Belegschaftsein- richtungen	68	77	72	0,3
Ausbildungsvergütungen	546	367	469	1,6
sonstige Aufwendungen für die berufliche Aus- und Weiterbildung	108	101	105	0,4
sonstige Zuwendungen	50	90	67	0,2
Arbeitskosten insgesamt	41 056	55 390	47 224	165,6
darunter				
Bruttolöhne und -gehälter	34 117	46 314	39 365	138,0

Anmerkungen S. 40

Noch: 1.1 Arbeitskosten in der Industrie 1981 nach Arbeitskostenarten, Wirtschaftszweigen und Beschäftigtengrößenklassen

Noch: Druckerei- und Verlagsgewerbe

Arbeitskostenart	Arbeitskosten			
	je Vollbeschäftigten ¹⁾			
	Arbeiter	Angestellter	insgesamt	
	DM			% ²⁾

Unternehmen mit 10 – 49 Arbeitnehmern¹⁾

Entgelt für geleistete Arbeit	23 041	30 082	25 224	100
Arbeitsnebenkosten insgesamt	14 737	18 102	15 780	62,6
darunter				
gesetzliche Arbeitsnebenkosten	7 285	8 214	7 573	30,0
davon				
Sonderzahlungen	3 392	4 690	3 795	15,0
Vergütung arbeitsfreier Tage	4 919	6 137	5 297	21,0
Aufwendungen für Vorsorgeeinrichtungen	5 277	6 203	5 564	22,1
sonstige Arbeitsnebenkosten	1 149	1 072	1 125	4,5
Arbeitskosten insgesamt	37 778	48 183	41 004	162,6
darunter				
Bruttolöhne und -gehälter	31 353	40 908	34 315	136,0

Unternehmen mit 50 – 99 Arbeitnehmern¹⁾

Entgelt für geleistete Arbeit	24 401	34 450	28 402	100
Arbeitsnebenkosten insgesamt	16 579	22 018	18 745	66,0
darunter				
gesetzliche Arbeitsnebenkosten	8 174	9 329	8 634	30,4
davon				
Sonderzahlungen	3 835	5 578	4 529	15,9
Vergütung arbeitsfreier Tage	6 003	7 351	6 540	23,0
Aufwendungen für Vorsorgeeinrichtungen	5 693	7 684	6 486	22,8
sonstige Arbeitsnebenkosten	1 048	1 406	1 190	4,2
Arbeitskosten insgesamt	40 980	56 469	47 147	166,0
darunter				
Bruttolöhne und -gehälter	34 239	47 379	39 471	139,0

Unternehmen mit 100 – 199 Arbeitnehmern¹⁾

Entgelt für geleistete Arbeit	23 236	34 531	28 339	100
Arbeitsnebenkosten insgesamt	15 927	22 939	19 095	67,4
darunter				
gesetzliche Arbeitsnebenkosten	7 618	9 662	8 541	30,1
davon				
Sonderzahlungen	3 578	5 486	4 440	15,7
Vergütung arbeitsfreier Tage	5 376	7 413	6 296	22,2
Aufwendungen für Vorsorgeeinrichtungen	6 120	9 434	7 617	26,9
sonstige Arbeitsnebenkosten	852	606	741	2,6
Arbeitskosten insgesamt	39 163	57 471	47 434	167,4
darunter				
Bruttolöhne und -gehälter	32 191	47 430	39 076	137,9

Noch: 1.1 Arbeitskosten in der Industrie 1981 nach Arbeitskostenarten, Wirtschaftszweigen und Beschäftigtengrößenklassen

Noch: Druckerei- und Verlagsgewerbe

Arbeitskostenart	Arbeitskosten			
	je Vollbeschäftigten ¹⁾			
	Arbeiter	Angestellter	insgesamt	
	DM			% ²⁾

Unternehmen mit 200 – 499 Arbeitnehmern¹⁾

Entgelt für geleistete Arbeit	24 993	35 028	29 645	100
Arbeitsnebenkosten insgesamt	16 349	22 347	19 129	64,5
darunter				
gesetzliche Arbeitsnebenkosten	7 907	9 402	8 600	29,0
davon				
Sonderzahlungen	3 764	5 143	4 403	14,9
Vergütung arbeitsfreier Tage	6 096	7 532	6 761	22,8
Aufwendungen für Vorsorgeeinrichtungen	5 920	8 543	7 136	24,1
sonstige Arbeitsnebenkosten	570	1 129	829	2,8
Arbeitskosten insgesamt	41 342	57 375	48 774	164,5
darunter				
Bruttolöhne und -gehälter	34 852	47 703	40 809	137,7

Unternehmen mit 500 – 999 Arbeitnehmern¹⁾

Entgelt für geleistete Arbeit	28 963	31 968	30 942	100
Arbeitsnebenkosten insgesamt	16 544	20 222	18 966	61,3
darunter				
gesetzliche Arbeitsnebenkosten	8 892	8 774	8 814	28,5
davon				
Sonderzahlungen	3 120	4 896	4 290	13,9
Vergütung arbeitsfreier Tage	6 868	7 097	7 019	22,7
Aufwendungen für Vorsorgeeinrichtungen	6 289	7 403	7 023	22,7
sonstige Arbeitsnebenkosten	267	825	635	2,1
Arbeitskosten insgesamt	45 507	52 190	49 908	161,3
darunter				
Bruttolöhne und -gehälter	38 950	43 962	42 251	136,5

Unternehmen mit 1 000 und mehr Arbeitnehmern¹⁾

Entgelt für geleistete Arbeit	26 842	35 621	31 039	100
Arbeitsnebenkosten insgesamt	19 997	23 397	21 622	69,7
darunter				
gesetzliche Arbeitsnebenkosten	9 241	10 133	9 667	31,1
davon				
Sonderzahlungen	4 000	5 393	4 666	15,0
Vergütung arbeitsfreier Tage	7 591	8 288	7 924	25,5
Aufwendungen für Vorsorgeeinrichtungen	7 340	8 902	8 087	26,1
sonstige Arbeitsnebenkosten	1 065	813	945	3,0
Arbeitskosten insgesamt	46 839	59 018	52 662	169,7
darunter				
Bruttolöhne und -gehälter	38 433	49 303	43 630	140,6

Noch: 1.1 Arbeitskosten in der Industrie 1981 nach Arbeitskostenarten, Wirtschaftszweigen und Beschäftigtengrößenklassen

Verarbeitung von Gummi

Arbeitskostenart	Arbeitskosten			
	je Vollbeschäftigten ¹⁾			
	Arbeiter	Angestellter	insgesamt	
	DM			% ²⁾

Unternehmen mit 10 und mehr Arbeitnehmern¹⁾

Entgelt für geleistete Arbeit	22 988	40 140	27 728	100
Arbeitsnebenkosten insgesamt	16 307	23 862	18 395	66,3
darunter				
gesetzliche Arbeitsnebenkosten	8 853	10 974	9 439	34,0
davon				
Sonderzahlungen	3 147	4 729	3 584	12,9
davon				
Gratifikationen, 13. Monatsgehalt, Erfolgsbeteiligungen u. ä.	1 883	3 522	2 336	8,4
Urlaubsgeld	729	690	718	2,6
vermögenswirksame Leistungen	535	517	530	1,9
Vergütung arbeitsfreier Tage	6 228	8 642	6 895	24,9
davon				
Urlaubsvergütung	3 229	5 078	3 740	13,5
gesetzliche Lohn- und Gehaltsfortzahlung im Krankheitsfall	1 882	1 555	1 792	6,5
sonstige Lohn- und Gehaltsfortzahlung im Krankheitsfall	—	—	—	—
Vergütung gesetzlicher Feiertage und sonstiger Ausfallzeiten	1 116	2 009	1 363	4,9
Aufwendungen für Vorsorgeeinrichtungen	6 524	9 890	7 455	26,9
davon				
Arbeitgeberpflichtbeiträge zur Sozialversicherung	5 829	7 366	6 254	22,6
davon				
Renten-, Kranken- und Arbeitslosen- versicherungsbeiträge	5 294	6 635	5 664	20,4
Unfallversicherungsbeiträge	535	732	589	2,1
Aufwendungen für die betriebliche Altersversorgung	695	2 511	1 197	4,3
darunter				
Nettozuführung zu den Pensionsrück- stellungen ³⁾	265	947	453	1,6
Aufwendungen für sonstige Vorsorge- einrichtungen	1	13	5	0
sonstige Arbeitsnebenkosten	408	602	461	1,7
davon				
Entlassungsentschädigungen	19	119	47	0,2
sonstige gesetzliche Aufwendungen	25	43	30	0,1
Familienunterstützungen	17	16	17	0,1
Wohnungsfürsorge	—	—	—	—
Beihilfen im Krankheitsfall	2	2	2	0
Verpflegungszuschüsse, Austösungen u. ä.	9	11	10	0
Naturalleistungen	3	3	3	0
Aufwendungen für Belegschaftsein- richtungen	40	45	41	0,1
Ausbildungsvergütungen	166	267	194	0,7
sonstige Aufwendungen für die berufliche Aus- und Weiterbildung	40	56	44	0,2
sonstige Zuwendungen	86	39	73	0,3
Arbeitskosten insgesamt	39 295	64 002	46 123	166,3
darunter				
Bruttolöhne und -gehälter	32 363	53 510	38 207	137,8

Anmerkungen S. 40

Noch: 1.1 Arbeitskosten in der Industrie 1981 nach Arbeitskostenarten, Wirtschaftszweigen und Beschäftigtengrößenklassen

Noch: Verarbeitung von Gummi

Arbeitskostenart	Arbeitskosten			
	je Vollbeschäftigten ¹⁾			
	Arbeiter	Angestellter	insgesamt	
	DM			% ²⁾

Unternehmen mit 10 – 49 Arbeitnehmern¹⁾

Entgelt für geleistete Arbeit	19 073	32 223	21 418	100
Arbeitsnebenkosten insgesamt	11 153	17 025	12 200	57,0
darunter				
gesetzliche Arbeitsnebenkosten	6 796	9 826	7 337	34,3
davon				
Sonderzahlungen	1 815	2 256	1 894	8,8
Vergütung arbeitsfreier Tage	4 194	6 099	4 534	21,2
Aufwendungen für Vorsorgeeinrichtungen	4 915	7 950	5 456	25,5
sonstige Arbeitsnebenkosten	230	719	317	1,5
Arbeitskosten insgesamt	30 226	49 248	33 618	157,0
darunter				
Bruttolöhne und -gehälter	25 082	40 579	27 845	130,0

Unternehmen mit 50 – 99 Arbeitnehmern¹⁾

Entgelt für geleistete Arbeit	22 208	33 695	25 427	100
Arbeitsnebenkosten insgesamt	12 280	17 298	13 686	53,8
darunter				
gesetzliche Arbeitsnebenkosten	7 846	8 279	7 968	31,3
davon				
Sonderzahlungen	1 677	3 326	2 139	8,4
Vergütung arbeitsfreier Tage	4 843	7 725	5 650	22,2
Aufwendungen für Vorsorgeeinrichtungen	5 670	5 485	5 618	22,1
sonstige Arbeitsnebenkosten	90	762	278	1,1
Arbeitskosten insgesamt	34 487	50 993	39 113	153,8
darunter				
Bruttolöhne und -gehälter	28 728	44 746	33 217	130,6

Unternehmen mit 100 – 199 Arbeitnehmern¹⁾

Entgelt für geleistete Arbeit	22 195	32 933	24 236	100
Arbeitsnebenkosten insgesamt	16 055	19 908	16 788	69,3
darunter				
gesetzliche Arbeitsnebenkosten	9 307	9 929	9 425	38,9
davon				
Sonderzahlungen	3 504	4 989	3 786	15,6
Vergütung arbeitsfreier Tage	5 730	7 018	5 975	24,7
Aufwendungen für Vorsorgeeinrichtungen	6 561	7 180	6 679	27,6
sonstige Arbeitsnebenkosten	260	721	348	1,4
Arbeitskosten insgesamt	38 251	52 841	41 023	169,3
darunter				
Bruttolöhne und -gehälter	31 429	44 940	33 997	140,3

Noch: 1.1 Arbeitskosten in der Industrie 1981 nach Arbeitskostenarten, Wirtschaftszweigen und Beschäftigtengrößenklassen

Noch: Verarbeitung von Gummi

Arbeitskostenart	Arbeitskosten			
	je Vollbeschäftigten ¹⁾			
	Arbeiter	Angestellter	insgesamt	
	DM			% ²⁾

Unternehmen mit 200 – 499 Arbeitnehmern¹⁾

Entgelt für geleistete Arbeit	18 929	34 805	21 781	100
Arbeitsnebenkosten insgesamt	12 006	19 428	13 340	61,2
darunter				
gesetzliche Arbeitsnebenkosten	7 374	10 355	7 910	36,3
davon				
Sonderzahlungen	2 137	3 879	2 450	11,2
Vergütung arbeitsfreier Tage	4 900	8 034	5 463	25,1
Aufwendungen für Vorsorgeeinrichtungen	4 826	6 841	5 188	23,8
sonstige Arbeitsnebenkosten	144	675	239	1,1
Arbeitskosten insgesamt	30 936	54 234	35 121	161,2
darunter				
Bruttolöhne und -gehälter	25 966	46 718	29 694	136,3

Unternehmen mit 500 – 999 Arbeitnehmern¹⁾

Entgelt für geleistete Arbeit	24 327	34 285	27 282	100
Arbeitsnebenkosten insgesamt	18 421	26 792	20 906	76,6
darunter				
gesetzliche Arbeitsnebenkosten	9 587	10 973	9 999	36,6
davon				
Sonderzahlungen	2 953	4 695	3 470	12,7
Vergütung arbeitsfreier Tage	6 917	8 410	7 360	27,0
Aufwendungen für Vorsorgeeinrichtungen	7 851	12 460	9 219	33,8
sonstige Arbeitsnebenkosten	700	1 227	857	3,1
Arbeitskosten insgesamt	42 749	61 078	48 188	176,6
darunter				
Bruttolöhne und -gehälter	34 197	47 391	38 113	139,7

Unternehmen mit 1 000 und mehr Arbeitnehmern¹⁾

Entgelt für geleistete Arbeit	23 718	42 168	29 195	100
Arbeitsnebenkosten insgesamt	17 110	24 390	19 272	66,0
darunter				
gesetzliche Arbeitsnebenkosten	9 092	11 187	9 714	33,3
davon				
Sonderzahlungen	3 424	4 917	3 868	13,2
Vergütung arbeitsfreier Tage	6 545	8 919	7 250	24,8
Aufwendungen für Vorsorgeeinrichtungen	6 704	10 060	7 701	26,4
sonstige Arbeitsnebenkosten	437	493	453	1,6
Arbeitskosten insgesamt	40 828	66 558	48 467	166,0
darunter				
Bruttolöhne und -gehälter	33 687	56 004	40 313	138,1

Noch: 1.1 Arbeitskosten in der Industrie 1981 nach Arbeitskostenarten, Wirtschaftszweigen und Beschäftigtengrößenklassen

Verarbeitung von Kunststoffen

Arbeitskostenart	Arbeitskosten			
	je Vollbeschäftigten ¹⁾			
	Arbeiter	Angestellter	insgesamt	
	DM			% ²⁾
Unternehmen mit 10 und mehr Arbeitnehmern ¹⁾				
Entgelt für geleistete Arbeit	22 105	36 652	26 337	100
Arbeitsnebenkosten insgesamt	14 544	21 791	16 652	63,2
darunter				
gesetzliche Arbeitsnebenkosten	7 696	9 770	8 299	31,5
davon				
Sonderzahlungen	2 888	5 015	3 507	13,3
davon				
Gratifikationen, 13. Monatsgehalt, Erfolgsbeteiligungen u. ä.	1 282	3 158	1 828	6,9
Urlaubsgeld	1 135	1 346	1 196	4,5
vermögenswirksame Leistungen	472	511	483	1,8
Vergütung arbeitsfreier Tage	5 376	7 489	5 990	22,7
davon				
Urlaubsvergütung	3 012	4 828	3 540	13,4
gesetzliche Lohn- und Gehaltsfortzahlung im Krankheitsfall	1 322	860	1 187	4,5
sonstige Lohn- und Gehaltsfortzahlung im Krankheitsfall	17	16	17	0,1
Vergütung gesetzlicher Feiertage und sonstiger Ausfallzeiten	1 025	1 785	1 246	4,7
Aufwendungen für Vorsorgeeinrichtungen	5 659	8 329	6 436	24,4
davon				
Arbeitgeberpflichtbeiträge zur Sozialversicherung	5 308	7 071	5 821	22,1
davon				
Renten-, Kranken- und Arbeitslosen- versicherungsbeiträge	4 853	6 598	5 360	20,4
Unfallversicherungsbeiträge	455	473	461	1,7
Aufwendungen für die betriebliche Altersversorgung	340	1 248	604	2,3
darunter				
Nettozuführung zu den Pensionsrück- stellungen ³⁾	130	252	166	0,6
Aufwendungen für sonstige Vorsorge- einrichtungen	10	9	10	0
sonstige Arbeitsnebenkosten	621	957	719	2,7
davon				
Entlassungsentschädigungen	48	94	61	0,2
sonstige gesetzliche Aufwendungen	41	54	45	0,2
Familienunterstützungen	3	8	4	0
Wohnungsfürsorge	—	0	0	0
Beihilfen im Krankheitsfall	3	2	2	0
Verpflegungszuschüsse, Auslösungen u. ä.	115	30	90	0,3
Naturalleistungen	6	19	10	0
Aufwendungen für Belegschaftsein- richtungen	106	153	120	0,5
Ausbildungsvergütungen	189	341	233	0,9
sonstige Aufwendungen für die berufliche Aus- und Weiterbildung	58	159	88	0,3
sonstige Zuwendungen	53	98	66	0,3
Arbeitskosten insgesamt	36 649	58 443	42 989	163,2
darunter				
Bruttolöhne und -gehälter	30 369	49 157	35 835	136,1

Anmerkungen S. 40

Noch: 1.1 Arbeitskosten in der Industrie 1981 nach Arbeitskostenarten, Wirtschaftszweigen und Beschäftigtengrößenklassen

Noch: Verarbeitung von Kunststoffen

Arbeitskostenart	Arbeitskosten			
	je Vollbeschäftigten ¹⁾			
	Arbeiter	Angestellter	insgesamt	
	DM			% ²⁾

Unternehmen mit 10 – 49 Arbeitnehmern¹⁾

Entgelt für geleistete Arbeit	20 973	29 757	22 956	100
Arbeitsnebenkosten insgesamt	11 892	17 961	13 262	57,8
darunter				
gesetzliche Arbeitsnebenkosten	6 821	8 492	7 198	31,4
davon				
Sonderzahlungen	2 209	4 624	2 754	12,0
Vergütung arbeitsfreier Tage	4 531	6 033	4 870	21,2
Aufwendungen für Vorsorgeeinrichtungen	4 977	6 415	5 302	23,1
sonstige Arbeitsnebenkosten	175	888	336	1,5
Arbeitskosten insgesamt	32 864	47 718	36 218	157,8
darunter				
Bruttolöhne und -gehälter	27 712	40 414	30 581	133,2

Unternehmen mit 50 – 99 Arbeitnehmern¹⁾

Entgelt für geleistete Arbeit	22 550	33 289	25 039	100
Arbeitsnebenkosten insgesamt	16 021	20 342	17 022	68,0
darunter				
gesetzliche Arbeitsnebenkosten	8 329	9 473	8 594	34,3
davon				
Sonderzahlungen	3 034	4 657	3 410	13,6
Vergütung arbeitsfreier Tage	5 892	7 063	6 163	24,6
Aufwendungen für Vorsorgeeinrichtungen	6 371	8 102	6 772	27,0
sonstige Arbeitsnebenkosten	724	520	677	2,7
Arbeitskosten insgesamt	38 571	53 631	42 061	168,0
darunter				
Bruttolöhne und -gehälter	31 476	45 009	34 612	138,2

Unternehmen mit 100 – 199 Arbeitnehmern¹⁾

Entgelt für geleistete Arbeit	22 075	35 782	25 393	100
Arbeitsnebenkosten insgesamt	13 487	19 291	14 892	58,6
darunter				
gesetzliche Arbeitsnebenkosten	7 222	9 169	7 694	30,3
davon				
Sonderzahlungen	2 598	4 376	3 029	11,9
Vergütung arbeitsfreier Tage	4 878	6 877	5 362	21,1
Aufwendungen für Vorsorgeeinrichtungen	5 141	7 332	5 672	22,3
sonstige Arbeitsnebenkosten	870	706	830	3,3
Arbeitskosten insgesamt	35 562	55 074	40 285	158,6
darunter				
Bruttolöhne und -gehälter	29 551	47 036	33 783	133,0

Noch: 1.1 Arbeitskosten in der Industrie 1981 nach Arbeitskostenarten, Wirtschaftszweigen und Beschäftigtengrößenklassen

Noch: **Verarbeitung von Kunststoffen**

Arbeitskostenart	Arbeitskosten			
	je Vollbeschäftigten ¹⁾			
	Arbeiter	Angestellter	insgesamt	
	DM			% ²⁾

Unternehmen mit 200 – 499 Arbeitnehmern¹⁾

Entgelt für geleistete Arbeit	21 629	35 050	24 982	100
Arbeitsnebenkosten insgesamt	14 335	21 926	16 231	65,0
darunter				
gesetzliche Arbeitsnebenkosten	7 668	10 134	8 284	33,2
davon				
Sonderzahlungen	2 872	5 322	3 484	13,9
Vergütung arbeitsfreier Tage	5 404	7 491	5 926	23,7
Aufwendungen für Vorsorgeeinrichtungen	5 441	8 209	6 132	24,5
sonstige Arbeitsnebenkosten	618	904	689	2,8
Arbeitskosten insgesamt	35 964	56 976	41 214	165,0
darunter				
Bruttolöhne und -gehälter	29 905	47 863	34 392	137,7

Unternehmen mit 500 – 999 Arbeitnehmern¹⁾

Entgelt für geleistete Arbeit	22 278	33 639	25 426	100
Arbeitsnebenkosten insgesamt	15 084	21 535	16 871	66,4
darunter				
gesetzliche Arbeitsnebenkosten	7 952	10 031	8 528	33,5
davon				
Sonderzahlungen	3 158	4 815	3 617	14,2
Vergütung arbeitsfreier Tage	5 663	7 663	6 217	24,5
Aufwendungen für Vorsorgeeinrichtungen	5 521	7 908	6 183	24,3
sonstige Arbeitsnebenkosten	742	1 148	854	3,4
Arbeitskosten insgesamt	37 362	55 173	42 297	166,4
darunter				
Bruttolöhne und -gehälter	31 099	46 117	35 260	138,7

Unternehmen mit 1 000 und mehr Arbeitnehmern¹⁾

Entgelt für geleistete Arbeit	24 145	43 073	33 145	100
Arbeitsnebenkosten insgesamt	18 728	25 123	21 769	65,7
darunter				
gesetzliche Arbeitsnebenkosten	8 986	10 498	9 705	29,3
davon				
Sonderzahlungen	4 038	5 460	4 714	14,2
Vergütung arbeitsfreier Tage	6 644	8 548	7 549	22,8
Aufwendungen für Vorsorgeeinrichtungen	7 117	9 936	8 457	25,5
sonstige Arbeitsnebenkosten	930	1 180	1 049	3,2
Arbeitskosten insgesamt	42 873	68 196	54 914	165,7
darunter				
Bruttolöhne und -gehälter	34 827	57 081	45 408	137,0

Noch: 1.1 Arbeitskosten in der Industrie 1981 nach Arbeitskostenarten, Wirtschaftszweigen und Beschäftigtengrößenklassen

Sonstiges Verarbeitendes Gewerbe

Arbeitskostenart	Arbeitskosten			
	je Vollbeschäftigten ¹⁾			
	Arbeiter	Angestellter	insgesamt	
	DM			% ²⁾
Unternehmen mit 10 und mehr Arbeitnehmern ¹⁾				
Entgelt für geleistete Arbeit	20 868	31 948	23 469	100
Arbeitsnebenkosten insgesamt	13 954	18 407	15 000	63,9
darunter				
gesetzliche Arbeitsnebenkosten	7 450	8 966	7 806	33,3
davon				
Sonderzahlungen	2 845	4 018	3 120	13,3
davon				
Gratifikationen, 13. Monatsgehalt, Erfolgsbeteiligungen u. ä.	1 196	1 981	1 380	5,9
Urlaubsgeld	1 198	1 602	1 293	5,5
vermögenswirksame Leistungen	450	436	447	1,9
Vergütung arbeitsfreier Tage	5 101	6 527	5 436	23,2
davon				
Urlaubsvergütung	2 864	4 119	3 159	13,5
gesetzliche Lohn- und Gehaltsfortzahlung im Krankheitsfall	1 137	834	1 066	4,5
sonstige Lohn- und Gehaltsfortzahlung im Krankheitsfall	12	12	12	0,1
Vergütung gesetzlicher Feiertage und sonstiger Ausfallzeiten	1 088	1 561	1 199	5,1
Aufwendungen für Vorsorgeeinrichtungen	5 439	7 108	5 831	24,8
davon				
Arbeitgeberpflichtbeiträge zur Sozialversicherung	5 202	6 539	5 516	23,5
davon				
Renten-, Kranken- und Arbeitslosen- versicherungsbeiträge	4 811	6 107	5 115	21,8
Unfallversicherungsbeiträge	391	433	401	1,7
Aufwendungen für die betriebliche Altersversorgung	237	568	315	1,3
darunter				
Nettozuführung zu den Pensionsrück- stellungen ³⁾	201	269	217	0,9
Aufwendungen für sonstige Vorsorge- einrichtungen	—	—	—	—
sonstige Arbeitsnebenkosten	569	754	613	2,6
davon				
Entlassungsentschädigungen	21	92	38	0,2
sonstige gesetzliche Aufwendungen	24	31	26	0,1
Familienunterstützungen	1	3	2	0
Wohnungsfürsorge	—	1	0	0
Beihilfen im Krankheitsfall	—	—	—	—
Verpflegungszuschüsse, Auslösungen u. ä.	41	27	38	0,2
Naturalleistungen	8	5	7	0
Aufwendungen für Belegschaftsein- richtungen	28	12	24	0,1
Ausbildungsvergütungen	342	431	363	1,5
sonstige Aufwendungen für die berufliche Aus- und Weiterbildung	60	96	68	0,3
sonstige Zuwendungen	45	56	47	0,2
Arbeitskosten insgesamt	34 822	50 355	38 469	163,9
darunter				
Bruttolöhne und -gehälter	28 813	42 493	32 025	136,5

Anmerkungen S. 40

Noch: 1.1 Arbeitskosten in der Industrie 1981 nach Arbeitskostenarten, Wirtschaftszweigen und Beschäftigtengrößenklassen

Noch: Sonstiges Verarbeitendes Gewerbe

Arbeitskostenart	Arbeitskosten			
	je Vollbeschäftigten ¹⁾			
	Arbeiter	Angestellter	insgesamt	
	DM			% ²⁾
Unternehmen mit 10 – 49 Arbeitnehmern ¹⁾				
Entgelt für geleistete Arbeit	20 616	29 523	23 579	100
Arbeitsnebenkosten insgesamt	14 645	15 353	14 881	63,1
darunter				
gesetzliche Arbeitsnebenkosten	7 686	7 837	7 736	32,8
davon				
Sonderzahlungen	2 981	2 888	2 950	12,5
Vergütung arbeitsfreier Tage	5 311	5 839	5 487	23,3
Aufwendungen für Vorsorgeeinrichtungen	5 184	5 774	5 380	22,8
sonstige Arbeitsnebenkosten	1 170	852	1 064	4,5
Arbeitskosten insgesamt	35 261	44 876	38 460	163,1
darunter				
Bruttolöhne und -gehälter	28 907	38 250	32 016	135,8
Unternehmen mit 50 – 99 Arbeitnehmern ¹⁾				
Entgelt für geleistete Arbeit	20 823	33 153	23 853	100
Arbeitsnebenkosten insgesamt	13 925	19 555	15 309	64,2
darunter				
gesetzliche Arbeitsnebenkosten	7 481	9 325	7 934	33,3
davon				
Sonderzahlungen	2 858	4 431	3 245	13,6
Vergütung arbeitsfreier Tage	5 243	7 133	5 707	23,9
Aufwendungen für Vorsorgeeinrichtungen	5 331	7 431	5 847	24,5
sonstige Arbeitsnebenkosten	494	560	510	2,1
Arbeitskosten insgesamt	34 748	52 709	39 162	164,2
darunter				
Bruttolöhne und -gehälter	28 923	44 717	32 805	137,5
Unternehmen mit 100 – 199 Arbeitnehmern ¹⁾				
Entgelt für geleistete Arbeit	20 902	36 100	24 012	100
Arbeitsnebenkosten insgesamt	13 599	25 283	15 990	66,6
darunter				
gesetzliche Arbeitsnebenkosten	7 105	9 434	7 581	31,6
davon				
Sonderzahlungen	2 862	5 283	3 357	14,0
Vergütung arbeitsfreier Tage	4 658	7 963	5 334	22,2
Aufwendungen für Vorsorgeeinrichtungen	5 524	9 532	6 344	26,4
sonstige Arbeitsnebenkosten	555	2 505	954	4,0
Arbeitskosten insgesamt	34 501	61 383	40 002	166,6
darunter				
Bruttolöhne und -gehälter	28 422	49 346	32 704	136,2

Noch: 1.1 Arbeitskosten in der Industrie 1981 nach Arbeitskostenarten, Wirtschaftszweigen und Beschäftigtengrößenklassen

Noch: Sonstiges Verarbeitendes Gewerbe

Arbeitskostenart	Arbeitskosten			
	je Vollbeschäftigten ¹⁾			
	Arbeiter	Angestellter	insgesamt	
	DM			% ²⁾

Unternehmen mit 200 – 499 Arbeitnehmern¹⁾

Entgelt für geleistete Arbeit	16 814	30 675	20 009	100
Arbeitsnebenkosten insgesamt	11 168	18 512	12 861	64,3
darunter				
gesetzliche Arbeitsnebenkosten	6 030	9 083	6 733	33,7
davon				
Sonderzahlungen	2 289	4 838	2 876	14,4
Vergütung arbeitsfreier Tage	4 102	6 869	4 740	23,7
Aufwendungen für Vorsorgeeinrichtungen	3 972	6 253	4 498	22,5
sonstige Arbeitsnebenkosten	805	552	747	3,7
Arbeitskosten insgesamt	27 982	49 188	32 870	164,3
darunter				
Bruttolöhne und -gehälter	23 205	42 382	27 625	138,1

Unternehmen mit 1 000 und mehr Arbeitnehmern¹⁾

Entgelt für geleistete Arbeit	23 490	34 541	24 835	100
Arbeitsnebenkosten insgesamt	15 144	19 902	15 723	63,3
darunter				
gesetzliche Arbeitsnebenkosten	8 136	10 729	8 452	34,0
davon				
Sonderzahlungen	3 031	4 305	3 186	12,8
Vergütung arbeitsfreier Tage	5 431	5 350	5 421	21,8
Aufwendungen für Vorsorgeeinrichtungen	6 636	9 799	7 021	28,3
sonstige Arbeitsnebenkosten	46	448	95	0,4
Arbeitskosten insgesamt	38 634	54 443	40 558	163,3
darunter				
Bruttolöhne und -gehälter	31 952	44 196	33 443	134,7

Anmerkungen S. 40

Noch: 1.1 Arbeitskosten in der Industrie 1981 nach Arbeitskostenarten, Wirtschaftszweigen und Beschäftigtengrößenklassen

Baugewerbe				
Arbeitskostenart	Arbeitskosten			
	je Vollbeschäftigten ¹⁾			
	Arbeiter	Angestellter	insgesamt	
	DM			% ²⁾
Unternehmen mit 10 und mehr Arbeitnehmern ¹⁾				
Entgelt für geleistete Arbeit	23 211	32 017	24 540	100
Arbeitsnebenkosten insgesamt	16 921	17 368	16 989	69,2
darunter				
gesetzliche Arbeitsnebenkosten	9 372	8 776	9 282	37,8
davon				
Sonderzahlungen	1 957	3 237	2 150	8,8
davon				
Gratifikationen, 13. Monatsgehalt, Erfolgsbeteiligungen u. ä.	860	2 103	1 047	4,3
Urlaubsgeld	736	687	729	3,0
vermögenswirksame Leistungen	361	448	374	1,5
Vergütung arbeitsfreier Tage	5 111	5 803	5 215	21,3
davon				
Urlaubsvergütung	2 851	3 689	2 977	12,1
gesetzliche Lohn- und Gehaltsfortzahlung im Krankheitsfall	1 100	606	1 025	4,2
sonstige Lohn- und Gehaltsfortzahlung im Krankheitsfall	1	4	2	0
Vergütung gesetzlicher Feiertage und sonstiger Ausfallzeiten	1 159	1 503	1 211	4,9
Aufwendungen für Vorsorgeeinrichtungen	6 963	7 393	7 028	28,6
davon				
Arbeitgeberpflichtbeiträge zur Sozialversicherung	6 252	6 523	6 293	25,6
davon				
Renten-, Kranken- und Arbeitslosen- versicherungsbeiträge	5 013	5 631	5 106	20,8
Unfallversicherungsbeiträge	1 239	892	1 187	4,8
Aufwendungen für die betriebliche Altersversorgung	682	854	708	2,9
darunter				
Nettozuführung zu den Pensionsrück- stellungen ³⁾	43	149	59	0,2
Aufwendungen für sonstige Vorsorge- einrichtungen	29	16	27	0,1
sonstige Arbeitsnebenkosten	2 892	935	2 596	10,6
davon				
Entlassungsentschädigungen	9	45	15	0,1
sonstige gesetzliche Aufwendungen	862	144	754	3,1
Familienunterstützungen	2	2	2	0
Wohnungsfürsorge	0	—	0	0
Beihilfen im Krankheitsfall	0	1	0	0
Verpflegungszuschüsse, Auslösungen u. ä.	611	118	536	2,2
Naturalleistungen	2	8	3	0
Aufwendungen für Belegschaftsein- richtungen	34	29	33	0,1
Ausbildungsvergütungen	1 058	379	956	3,9
sonstige Aufwendungen für die berufliche Aus- und Weiterbildung	206	73	186	0,8
sonstige Zuwendungen	107	136	112	0,5
Arbeitskosten insgesamt	40 133	49 385	41 529	169,2
darunter				
Bruttolöhne und -gehälter	30 278	41 057	31 905	130,0

Noch: 1.1 Arbeitskosten in der Industrie 1981 nach Arbeitskostenarten, Wirtschaftszweigen und Beschäftigtengrößenklassen

Noch: Baugewerbe

Arbeitskostenart	Arbeitskosten			
	je Vollbeschäftigten ¹⁾			
	Arbeiter	Angestellter	insgesamt	
	DM			% ²⁾

Unternehmen mit 10 – 49 Arbeitnehmern¹⁾

Entgelt für geleistete Arbeit	22 433	27 112	23 098	100
Arbeitsnebenkosten insgesamt	15 851	13 945	15 580	67,4
darunter				
gesetzliche Arbeitsnebenkosten	8 809	7 357	8 602	37,2
davon				
Sonderzahlungen	1 861	2 235	1 914	8,3
Vergütung arbeitsfreier Tage	4 795	4 844	4 802	20,8
Aufwendungen für Vorsorgeeinrichtungen	6 401	6 154	6 366	27,6
sonstige Arbeitsnebenkosten	2 794	713	2 498	10,8
Arbeitskosten insgesamt	38 283	41 057	38 678	167,4
darunter				
Bruttolöhne und -gehälter	29 088	34 191	29 814	129,1

Unternehmen mit 50 – 99 Arbeitnehmern¹⁾

Entgelt für geleistete Arbeit	23 520	36 136	25 377	100
Arbeitsnebenkosten insgesamt	17 407	19 304	17 687	69,7
darunter				
gesetzliche Arbeitsnebenkosten	9 844	9 851	9 845	38,8
davon				
Sonderzahlungen	1 901	4 014	2 212	8,7
Vergütung arbeitsfreier Tage	5 311	6 407	5 473	21,6
Aufwendungen für Vorsorgeeinrichtungen	7 489	7 966	7 559	29,8
sonstige Arbeitsnebenkosten	2 706	917	2 442	9,6
Arbeitskosten insgesamt	40 928	55 439	43 064	169,7
darunter				
Bruttolöhne und -gehälter	30 733	46 557	33 062	130,3

Unternehmen mit 100 – 199 Arbeitnehmern¹⁾

Entgelt für geleistete Arbeit	25 115	36 346	27 115	100
Arbeitsnebenkosten insgesamt	18 827	18 997	18 857	69,5
darunter				
gesetzliche Arbeitsnebenkosten	10 346	9 379	10 174	37,5
davon				
Sonderzahlungen	2 333	4 030	2 635	9,7
Vergütung arbeitsfreier Tage	5 932	6 836	6 093	22,5
Aufwendungen für Vorsorgeeinrichtungen	7 240	7 303	7 252	26,7
sonstige Arbeitsnebenkosten	3 322	828	2 878	10,6
Arbeitskosten insgesamt	43 942	55 343	45 972	169,5
darunter				
Bruttolöhne und -gehälter	33 380	47 212	35 843	132,2

Noch: 1.1 Arbeitskosten in der Industrie 1981 nach Arbeitskostenarten, Wirtschaftszweigen und Beschäftigtengrößenklassen

Noch: Baugewerbe

Arbeitskostenart	Arbeitskosten			
	je Vollbeschäftigten ¹⁾			
	Arbeiter	Angestellter	insgesamt	
	DM			% ²⁾

Unternehmen mit 200 – 499 Arbeitnehmern¹⁾

Entgelt für geleistete Arbeit	25 539	33 981	26 907	100
Arbeitsnebenkosten insgesamt	19 393	18 986	19 327	71,8
darunter				
gesetzliche Arbeitsnebenkosten	10 492	8 589	10 183	37,8
davon				
Sonderzahlungen	1 972	4 031	2 306	8,6
Vergütung arbeitsfreier Tage	5 809	6 489	5 920	22,0
Aufwendungen für Vorsorgeeinrichtungen	8 420	7 417	8 258	30,7
sonstige Arbeitsnebenkosten	3 191	1 048	2 844	10,6
Arbeitskosten insgesamt	44 932	52 967	46 235	171,8
darunter				
Bruttolöhne und -gehälter	33 321	44 502	35 133	130,6

Anmerkungen S. 40

Noch: 1.1 Arbeitskosten in der Industrie 1981 nach Arbeitskostenarten, Wirtschaftszweigen und Beschäftigtengrößenklassen

Allgemeines Baugewerbe (Baugewerbe ohne Bauinstallation und Ausbaugewerbe)

Arbeitskostenart	Arbeitskosten			
	je Vollbeschäftigten ¹⁾			
	Arbeiter	Angestellter	insgesamt	
	DM			% ²⁾
Unternehmen mit 10 und mehr Arbeitnehmern ¹⁾				
Entgelt für geleistete Arbeit	23 073	34 974	24 725	100
Arbeitsnebenkosten insgesamt	16 833	18 955	17 127	69,3
darunter				
gesetzliche Arbeitsnebenkosten	9 628	9 631	9 629	38,9
davon				
Sonderzahlungen	1 907	3 558	2 136	8,6
davon				
Gratifikationen, 13. Monatsgehalt,				
Erfolgsbeteiligungen u. ä.	908	2 484	1 127	4,6
Urlaubsgeld	654	616	649	2,6
vermögenswirksame Leistungen	344	459	360	1,5
Vergütung arbeitsfreier Tage	5 143	6 342	5 310	21,5
davon				
Urlaubsvergütung	2 827	3 995	2 990	12,1
gesetzliche Lohn- und Gehaltsfortzahlung				
im Krankheitsfall	1 138	678	1 074	4,3
sonstige Lohn- und Gehaltsfortzahlung				
im Krankheitsfall	2	6	3	0
Vergütung gesetzlicher Feiertage und				
sonstiger Ausfallzeiten	1 176	1 662	1 243	5,0
Aufwendungen für Vorsorgeeinrichtungen	7 247	8 102	7 366	29,8
davon				
Arbeitgeberpflichtbeiträge zur				
Sozialversicherung	6 440	7 122	6 535	26,4
davon				
Renten-, Kranken- und Arbeitslosen-				
versicherungsbeiträge	5 055	6 028	5 190	21,0
Unfallversicherungsbeiträge	1 385	1 094	1 345	5,4
Aufwendungen für die betriebliche				
Altersversorgung	778	959	804	3,2
darunter				
Nettozuführung zu den Pensionsrück-				
stellungen ³⁾	36	168	55	0,2
Aufwendungen für sonstige Vorsorge-				
einrichtungen	28	22	27	0,1
sonstige Arbeitsnebenkosten	2 536	952	2 316	9,4
davon				
Entlassungsentschädigungen	12	67	19	0,1
sonstige gesetzliche Aufwendungen	874	169	776	3,1
Familienunterstützungen	3	1	3	0
Wohnungsfürsorge	0	—	0	0
Beihilfen im Krankheitsfall	0	2	1	0
Verpflegungszuschüsse, Auslösungen u. ä.	649	168	582	2,4
Naturalleistungen	2	12	4	0
Aufwendungen für Belegschaftsein-				
richtungen	38	40	39	0,2
Ausbildungsvergütungen	702	246	639	2,6
sonstige Aufwendungen für die berufliche				
Aus- und Weiterbildung	131	52	120	0,5
sonstige Zuwendungen	124	195	134	0,5
Arbeitskosten insgesamt	39 906	53 928	41 852	169,3
darunter				
Bruttolöhne und -gehälter	30 123	44 874	32 170	130,1

Anmerkungen S. 40

Noch: 1.1 Arbeitskosten in der Industrie 1981 nach Arbeitskostenarten, Wirtschaftszweigen und Beschäftigtengrößenklassen

Noch: Allgemeines Baugewerbe (Baugewerbe ohne Bauinstallation und Ausbaugewerbe)

Arbeitskostenart	Arbeitskosten			
	je Vollbeschäftigten ¹⁾			
	Arbeiter	Angestellter	insgesamt	
	DM			% ²⁾

Unternehmen mit 10 – 49 Arbeitnehmern¹⁾

Entgelt für geleistete Arbeit	22 047	29 786	22 984	100
Arbeitsnebenkosten insgesamt	15 436	15 021	15 386	66,9
darunter				
gesetzliche Arbeitsnebenkosten	9 088	8 164	8 976	39,1
davon				
Sonderzahlungen	1 814	2 388	1 884	8,2
Vergütung arbeitsfreier Tage	4 778	5 440	4 858	21,1
Aufwendungen für Vorsorgeeinrichtungen	6 644	6 635	6 643	28,9
sonstige Arbeitsnebenkosten	2 200	558	2 001	8,7
Arbeitskosten insgesamt	37 483	44 807	38 370	166,9
darunter				
Bruttolöhne und -gehälter	28 639	37 614	29 726	129,3

Unternehmen mit 50 – 99 Arbeitnehmern¹⁾

Entgelt für geleistete Arbeit	23 057	37 821	25 076	100
Arbeitsnebenkosten insgesamt	17 132	19 846	17 503	69,8
darunter				
gesetzliche Arbeitsnebenkosten	9 859	10 272	9 915	39,5
davon				
Sonderzahlungen	1 784	4 072	2 097	8,4
Vergütung arbeitsfreier Tage	5 238	6 599	5 424	21,6
Aufwendungen für Vorsorgeeinrichtungen	7 617	8 314	7 712	30,8
sonstige Arbeitsnebenkosten	2 494	862	2 270	9,1
Arbeitskosten insgesamt	40 189	57 666	42 579	169,8
darunter				
Bruttolöhne und -gehälter	30 078	48 491	32 597	130,0

Unternehmen mit 100 – 199 Arbeitnehmern¹⁾

Entgelt für geleistete Arbeit	25 945	38 465	27 978	100
Arbeitsnebenkosten insgesamt	18 657	19 244	18 752	67,0
darunter				
gesetzliche Arbeitsnebenkosten	10 656	9 609	10 486	37,5
davon				
Sonderzahlungen	2 111	4 015	2 420	8,7
Vergütung arbeitsfreier Tage	6 126	6 888	6 249	22,3
Aufwendungen für Vorsorgeeinrichtungen	7 485	7 545	7 495	26,8
sonstige Arbeitsnebenkosten	2 935	797	2 588	9,3
Arbeitskosten insgesamt	44 601	57 709	46 730	167,0
darunter				
Bruttolöhne und -gehälter	34 181	49 368	36 648	131,0

Noch: 1.1 Arbeitskosten in der Industrie 1981 nach Arbeitskostenarten, Wirtschaftszweigen und Beschäftigtengrößenklassen

Noch: Allgemeines Baugewerbe (Baugewerbe ohne Bauinstallation und Ausbaugewerbe)

Arbeitskostenart	Arbeitskosten			
	je Vollbeschäftigten ¹⁾			
	Arbeiter	Angestellter	insgesamt	
	DM			% ²⁾

Unternehmen mit 200 – 499 Arbeitnehmern¹⁾

Entgelt für geleistete Arbeit	25 507	34 045	26 906	100
Arbeitsnebenkosten insgesamt	19 463	19 006	19 388	72,1
darunter				
gesetzliche Arbeitsnebenkosten	10 518	8 594	10 203	37,9
davon				
Sonderzahlungen	1 988	4 031	2 323	8,6
Vergütung arbeitsfreier Tage	5 826	6 500	5 936	22,1
Aufwendungen für Vorsorgeeinrichtungen	8 446	7 426	8 279	30,8
sonstige Arbeitsnebenkosten	3 203	1 050	2 850	10,6
Arbeitskosten insgesamt	44 970	53 052	46 294	172,1
darunter				
Bruttolöhne und -gehälter	33 321	44 576	35 165	130,7

Unternehmen mit 500 – 999 Arbeitnehmern¹⁾

Entgelt für geleistete Arbeit	24 658	41 692	27 346	100
Arbeitsnebenkosten insgesamt	19 562	32 633	21 625	79,1
darunter				
gesetzliche Arbeitsnebenkosten	9 568	10 847	9 770	35,7
davon				
Sonderzahlungen	2 854	9 785	3 948	14,4
Vergütung arbeitsfreier Tage	5 704	8 075	6 078	22,2
Aufwendungen für Vorsorgeeinrichtungen	7 213	12 165	7 995	29,2
sonstige Arbeitsnebenkosten	3 791	2 609	3 604	13,2
Arbeitskosten insgesamt	44 220	74 325	48 971	179,1
darunter				
Bruttolöhne und -gehälter	33 216	59 552	37 372	136,7

Unternehmen mit 1 000 und mehr Arbeitnehmern¹⁾

Entgelt für geleistete Arbeit	21 431	47 847	27 053	100
Arbeitsnebenkosten insgesamt	18 181	31 160	20 943	77,4
darunter				
gesetzliche Arbeitsnebenkosten	9 921	17 286	11 489	42,5
davon				
Sonderzahlungen	2 442	3 632	2 695	10,0
Vergütung arbeitsfreier Tage	4 486	8 672	5 377	19,9
Aufwendungen für Vorsorgeeinrichtungen	8 109	16 029	9 794	36,2
sonstige Arbeitsnebenkosten	3 145	2 826	3 077	11,4
Arbeitskosten insgesamt	39 612	79 007	47 996	177,4
darunter				
Bruttolöhne und -gehälter	28 359	60 152	35 125	129,8

1.2 Arbeitskosten je geleistete Arbeitsstunde in der Industrie

DM

Nr.	Wirtschaftszweig									
		10 und mehr			10 — 49			50 — 99		
		Ar- beiter	Ange- stellte	ins- gesamt	Ar- beiter	Ange- stellte	ins- gesamt	Ar- beiter	Ange- stellte	ins- gesamt
1	Industrie insgesamt ²⁾	25,52	35,20	28,40	21,78	24,55	22,40	22,72	30,01	24,51
1.1	Energie und Wasser	34,44	43,67	37,24	24,80	29,54	26,92	26,38	32,61	29,46
1.2	Verarbeitende Industrie	24,53	34,78	27,73	20,68	25,39	21,89	21,57	29,92	23,79
1.2.1	Erzeugung und erste Bearbeitung von Metallen	27,24	38,32	30,03	24,59	30,39	25,85	24,54	31,10	26,39
1.2.1.1	Erzeugung von Eisen und Stahl gemäß EGKS-Vertrag	27,64	38,83	30,68	27,21	33,68	30,54	20,61	29,18	23,95
1.2.1.2	Erzeugung und erste Bearbeitung von NE-Metallen	26,74	36,25	29,06	23,68	31,87	25,76	24,23	30,88	26,17
1.2.2.1	Herstellung und Verarbeitung von Glas	25,73	33,74	27,74	20,88	26,64	22,44	18,84	26,49	20,47
1.2.2.2	Herstellung von keramischen Erzeug- nissen (ohne Ziegelei)	25,11	36,60	28,80	22,03	30,01	23,79	22,64	31,21	24,72
1.2.3	chemische Industrie (ohne Chemie- faserindustrie)	28,67	40,35	34,36	17,09	28,82	21,99	21,07	27,88	24,40
1.2.4	Herstellung von Metallerzeugnissen (ohne Maschinen- und Fahrzeugbau)	24,47	33,44	26,72	21,66	27,28	22,81	22,29	32,06	24,31
1.2.4.1	Gießerei	26,19	34,51	27,68	20,54	26,92	21,59	23,41	30,37	24,52
1.2.4.2	Herstellung von Stahl- und Leicht- metallkonstruktionen	26,19	35,67	28,79	23,07	26,31	23,74	24,40	36,13	27,10
1.2.4.3	Herstellung von EBM-Waren	21,57	31,88	24,19	19,67	29,06	21,48	20,29	29,95	22,41
1.2.5	Maschinenbau	25,26	33,62	28,42	22,88	29,28	24,82	23,93	30,76	26,05
1.2.6	Herstellung von Büromaschinen sowie Datenverarbeitungsgeräten und -einrichtungen	23,27	33,06	28,52
1.2.7	Elektrotechnik	22,75	32,20	25,72	20,40	26,75	22,23	19,78	31,59	24,41
1.2.8	Bau von Kraftwagen und deren Einzelteilen	27,67	52,16	33,49	23,82	26,57	24,42	21,65	23,90	22,31
1.2.9.1	Schiffbau	24,84	31,04	26,07	24,94	31,08	26,12	24,13	34,66	25,67
1.2.9.2	Luftfahrzeugbau und -reparatur	22,48	35,09	28,06	22,91	27,33	24,56	17,07	28,69	23,26
1.2.10	Feinmechanik und Optik	22,98	28,29	24,68	23,61	23,61	23,61	20,03	26,37	21,79
1.2.11	Nahrungs- und Genußmittelgewerbe	20,80	28,92	23,61	19,70	15,68	18,32	20,90	28,10	23,08
1.2.11.1	Getränkeindustrie	24,62	34,53	28,51	22,71	24,86	23,08	22,81	34,80	26,64
1.2.11.2	Tabakverarbeitung	21,83	43,74	28,71	15,74	22,20	17,30	13,76	23,46	15,76
1.2.12	Textilgewerbe	19,94	28,34	22,21	17,10	24,52	19,17	17,56	27,72	20,56
1.2.13	Ledergewerbe	17,49	25,78	19,31	15,07	20,46	16,34	17,58	28,62	19,64
1.2.14.1	Schuhgewerbe	17,60	27,53	19,46	15,11	19,14	15,74	17,18	22,23	18,05
1.2.14.2	Bekleidungsgewerbe (ohne Pelzwaren)	17,70	27,19	19,87	16,38	25,35	17,58	16,60	26,76	18,96
1.2.15	Be- und Verarbeitung von Holz sowie Herstellung von Holzmöbeln	23,59	28,93	24,84	21,32	26,03	22,23	20,80	28,68	22,30
1.2.16.1	Herstellung von Holzschliff, Zell- stoff, Papier und Pappe	24,36	40,82	28,34	16,05	19,09	16,57	21,44	32,34	24,23
1.2.16.2	Verarbeitung von Papier und Pappe	20,13	31,65	22,92	17,46	28,30	20,49	18,61	27,53	20,36
1.2.16.3	Druckerei und Verlagsgewerbe	23,78	30,37	26,70	20,67	25,70	22,26	24,14	31,34	27,11
1.2.17.1	Verarbeitung von Gummi	24,09	34,99	27,36	18,05	27,54	19,83	20,45	28,66	22,84
1.2.17.2	Verarbeitung von Kunststoffen	21,65	32,45	24,93	18,50	26,15	20,27	23,33	30,05	24,98
1.2.18	sonstiges Verarbeitendes Gewerbe	21,12	27,25	22,69	21,15	24,15	22,22	21,60	28,31	23,44
1.3	Baugewerbe	24,51	26,26	24,81	23,31	21,80	23,07	25,53	29,85	26,25
1.3.1	allgemeines Baugewerbe (Bauge- werbe ohne Bauinstallation und Ausbaugewerbe)	24,62	28,61	25,25	23,08	23,89	23,19	25,31	30,93	26,19

1) Ohne Auszubildende; Teilzeitbeschäftigte wurden im Verhältnis 1 : 0,6 in Vollbeschäftigte umgerechnet. — 2) Energie und Wasser, Bergbau,

1981 nach Wirtschaftszweigen und Beschäftigtengrößenklassen

Arbeitskosten je geleistete Arbeitsstunde												Nr.
in Unternehmen mit ... Arbeitnehmern ¹⁾												
100 — 199			200 — 499			500 — 999			1 000 und mehr			
Ar- beiter	Ange- stellte	ins- gesamt	Ar- beiter	Ange- stellte	ins- gesamt	Ar- beiter	Ange- stellte	ins- gesamt	Ar- beiter	Ange- stellte	ins- gesamt	
22,87	30,75	25,12	23,67	31,70	26,08	24,78	33,79	27,80	28,84	40,44	32,61	1
27,41	31,76	29,78	29,23	33,47	31,55	31,23	33,97	32,28	35,01	46,27	38,14	1.1
22,40	30,79	24,83	23,24	31,69	25,76	24,44	33,77	27,60	27,22	39,26	31,29	1.2
23,05	31,32	25,01	24,64	32,24	26,43	23,96	39,74	28,07	27,84	39,14	30,71	1.2.1
26,94	33,80	28,80	25,68	32,42	27,47	25,24	47,99	32,66	27,72	38,69	30,69	1.2.1.1
23,18	25,76	23,86	23,59	33,65	25,99	23,20	32,69	25,64	27,87	37,90	30,28	1.2.1.2
20,52	24,35	21,14	23,72	32,55	25,31	23,48	33,62	25,36	27,35	34,80	29,39	1.2.2.1
24,05	34,07	26,77	25,84	36,85	29,37	23,82	37,70	27,59	27,57	37,98	31,70	1.2.2.2
23,94	31,12	27,38	20,61	32,21	26,25	25,69	38,20	32,73	30,75	42,61	36,50	1.2.3
23,24	32,20	25,31	24,53	33,56	26,69	24,64	34,34	27,39	28,10	36,32	30,57	1.2.4
23,04	32,57	25,18	24,50	33,58	26,29	25,64	31,98	26,76	29,77	38,88	31,27	1.2.4.1
25,76	35,44	28,18	29,50	36,38	31,23	27,57	41,50	31,94	27,45	37,50	30,65	1.2.4.2
21,05	31,34	23,50	22,26	33,46	25,31	22,64	33,95	26,14	23,81	31,84	26,16	1.2.4.3
24,05	32,84	26,91	25,37	31,65	27,75	27,37	34,55	30,31	25,50	35,13	29,38	1.2.5
												1.2.6
20,37	31,31	23,95	22,08	30,98	24,55	24,03	33,17	26,86	24,45	34,41	27,78	1.2.7
23,68	32,42	25,96	21,21	30,16	23,05	27,52	32,59	28,99	28,49	56,74	35,14	1.2.8
27,51	28,43	27,68	21,90	31,46	24,44	—	—	—	—	—	—	1.2.9.1
—	—	—	22,87	36,13	28,67	—	—	—	—	—	—	1.2.9.2
21,59	31,92	25,50	22,28	34,44	27,23	27,20	37,94	32,81	—	—	—	1.2.10
20,31	27,24	22,77	20,40	32,11	23,83	21,97	31,30	25,36	21,35	33,84	26,12	1.2.11
22,37	31,08	25,96	24,40	33,98	28,48	27,66	34,99	31,25	26,12	37,81	30,99	1.2.11.1
13,48	23,56	16,09	—	—	—	15,50	24,46	18,28	24,90	49,71	33,15	1.2.11.2
18,93	28,65	21,57	20,56	29,11	22,88	21,11	28,31	22,99	21,82	29,46	23,74	1.2.12
18,16	28,37	20,37	24,08	23,07	23,75	—	—	—	—	—	—	1.2.13
19,16	30,37	21,34	17,46	29,10	19,65	—	—	—	17,77	28,40	19,84	1.2.14.1
18,26	26,03	20,25	19,02	27,03	20,97	17,11	26,69	19,67	17,99	29,34	20,58	1.2.14.2
23,30	28,44	24,53	25,89	31,33	27,25	26,08	28,45	26,82	26,58	30,84	27,63	1.2.15
25,84	37,82	27,61	26,41	40,75	28,87	21,98	36,34	24,62	24,81	42,27	29,56	1.2.16.1
20,43	29,81	22,66	21,48	32,89	23,89	20,83	34,95	24,07	20,95	34,00	24,57	1.2.16.2
23,35	31,25	27,10	24,04	30,51	27,19	27,69	29,92	29,19	28,60	33,42	31,00	1.2.16.3
20,48	29,98	22,20	18,78	29,71	20,92	28,70	34,85	30,74	25,14	36,05	28,68	1.2.17.1
21,19	30,24	23,52	22,12	32,12	24,78	23,28	31,30	25,66	24,53	37,71	30,91	1.2.17.2
19,60	35,65	22,83	17,38	27,58	19,92	—	—	—	22,97	28,35	23,71	1.2.18
26,65	30,11	27,32	27,68	28,68	27,86							1.3
27,72	31,08	28,33	27,74	28,71	27,91	26,55	34,56	28,11	22,01	39,66	26,07	1.3.1

Verarbeitende Industrie und Baugewerbe

1.3 Unternehmen, Arbeitnehmer und Arbeitszeiten in der Industrie

Lfd. Nr.	Unternehmen mit ... bis ... Arbeitnehmern ¹⁾	Unternehmen	Arbeiter ²⁾			
			Vollbeschäftigte		Teilzeitbeschäftigte	
			zusammen	darunter Frauen	zusammen	darunter Frauen
			Anzahl			
1 Industrie						
1	10 und mehr	25 759	1 676 486	232 403	81 427	65 336
2	10 – 49	19 363	251 623	26 704	29 508	19 579
3	50 – 99	3 138	155 900	25 731	11 165	9 133
4	100 – 199	1 559	146 464	29 994	9 503	7 878
5	200 – 499	1 093	222 068	47 096	15 603	13 935
6	500 – 999	350	157 891	27 528	4 282	3 888
7	1 000 und mehr	256	742 540	75 350	11 366	10 923
1.1 Energie						
8	10 und mehr	318	185 961	1 995	2 798	2 551
9	10 – 49	169	1 955	4	170	139
10	50 – 99	52	1 971	9	123	103
11	100 – 199	31	1 662	28	158	144
12	200 – 499	30	4 309	202	788	666
13	500 – 999	11	5 163	55	177	164
14	1 000 und mehr	25	170 901	1 697	1 382	1 335
1.2 Verarbeitende						
15	10 und mehr	16 212	1 294 345	229 845	72 046	60 309
16	10 – 49	11 032	140 341	26 337	23 430	17 423
17	50 – 99	2 255	107 447	25 538	10 643	8 768
18	100 – 199	1 388	129 087	29 934	9 149	7 620
19	200 – 499	980	200 909	46 874	14 770	13 224
20	500 – 999	327	146 678	27 452	4 053	3 672
21	1 000 und mehr	230	569 883	73 710	10 001	9 602
1.2.1 Erzeugung und erste						
22	10 und mehr	359	199 343	6 874	2 259	2 145
23	10 – 49	156	2 603	133	131	91
24	50 – 99	48	2 496	183	107	90
25	100 – 199	55	5 467	753	284	271
26	200 – 499	52	12 305	962	258	242
27	500 – 999	16	7 855	482	89	83
28	1 000 und mehr	32	168 617	4 361	1 390	1 368
1.2.1.1 Erzeugung von Eisen und						
29	10 und mehr	28	111 748	2 718	1 138	1 124
30	10 – 49	6	67	6	–	–
31	50 – 99	2	99	9	1	1
32	100 – 199	3	333	33	6	5
33	200 – 499	4	988	17	22	21
34	500 – 999	4	2 094	39	40	39
35	1 000 und mehr	9	108 167	2 614	1 069	1 058
1.2.1.2 Erzeugung und erste						
36	10 und mehr	80	32 529	2 140	243	218
37	10 – 49	18	238	18	9	9
38	50 – 99	16	911	95	36	30
39	100 – 199	11	1 060	210	24	24
40	200 – 499	15	3 527	408	54	46
41	500 – 999	6	2 453	307	9	5
42	1 000 und mehr	14	24 340	1 102	111	104

1) Ohne Auszubildende; Teilzeitbeschäftigte wurden im Verhältnis 1 : 0,6 in Vollbeschäftigte umgerechnet. — 2) ohne Auszubildende

1981 nach Wirtschaftszweigen und Beschäftigtengrößenklassen

Angestellte ²⁾				Geleistete Arbeitsstunden		Lfd. Nr.
Vollbeschäftigte		Teilzeitbeschäftigte		Arbeiter ²⁾	Angestellte ²⁾	
zusammen	darunter Frauen	zusammen	darunter Frauen			
1 000						
insgesamt ³⁾						
648 104	157 000	46 753	44 804	2 867 726	1 212 512	1
60 972	22 081	16 096	15 185	455 246	130 798	2
45 808	12 182	5 311	5 119	272 483	88 682	3
53 859	13 930	5 276	5 066	258 014	102 929	4
87 411	23 607	6 717	6 479	387 569	165 467	5
74 201	18 620	4 104	3 995	269 520	136 299	6
325 853	66 580	9 249	8 960	1 224 894	588 337	7
und Wasser						
71 912	10 969	1 702	1 607	296 505	128 851	8
1 511	391	151	112	3 584	2 884	9
1 855	410	84	84	3 482	3 401	10
1 917	443	125	116	2 975	3 546	11
5 048	1 319	431	431	7 793	9 435	12
3 103	577	45	45	8 989	5 545	13
58 478	7 829	866	819	269 682	104 040	14
Industrie zusammen						
546 072	136 984	39 318	37 775	2 243 700	1 020 316	15
43 379	15 393	11 333	10 713	265 991	92 456	16
36 217	10 289	4 646	4 490	194 035	70 261	17
48 802	12 828	4 838	4 645	228 904	93 282	18
79 162	21 499	6 120	5 897	352 389	149 949	19
69 856	17 811	3 993	3 885	250 401	128 144	20
268 656	59 164	8 388	8 145	951 980	486 224	21
Bearbeitung von Metallen						
61 668	12 487	2 037	1 973	328 835	110 960	22
646	203	126	102	4 714	1 308	23
852	235	130	122	4 327	1 695	24
1 596	439	113	101	9 552	2 979	25
3 510	911	215	213	21 665	6 649	26
2 655	654	156	151	13 682	4 823	27
52 409	10 045	1 297	1 284	274 895	93 506	28
Stahl gemäß EGKS-Vertrag						
37 539	7 192	909	900	179 032	66 910	29
71	33	2	2	118	126	30
61	15	—	—	189	121	31
113	36	7	7	556	207	32
311	75	20	19	1 643	593	33
958	262	28	28	3 585	1 736	34
36 025	6 771	852	844	172 941	64 127	35
Bearbeitung von NE-Metallen						
9 797	2 362	464	440	55 806	17 952	36
77	23	6	6	428	146	37
324	94	68	60	1 600	659	38
338	100	39	31	1 883	665	39
1 062	262	39	37	6 352	1 995	40
792	211	45	43	4 151	1 432	41
7 204	1 672	267	263	41 392	13 055	42

— 3) Energie und Wasser, Bergbau, Verarbeitende Industrie und Baugewerbe

Noch: 1.3 Unternehmen, Arbeitnehmer und Arbeitszeiten in der Industrie

Lfd. Nr.	Unternehmen mit ... bis ... Arbeitnehmern ¹⁾	Unternehmen	Arbeiter ²⁾			
			Vollbeschäftigte		Teilzeitbeschäftigte	
			zusammen	darunter Frauen	zusammen	darunter Frauen
			Anzahl			
1.2.2.1 Herstellung und						
43	10 und mehr	78	17 145	1 297	239	195
44	10 – 49	50	715	111	44	44
45	50 – 99	11	593	160	56	56
46	100 – 199	3	343	61	7	7
47	200 – 499	7	2 011	202	36	31
48	500 – 999	3	1 864	330	30	30
49	1 000 und mehr	4	11 619	433	66	27
1.2.2.2 Herstellung von keramischen						
50	10 und mehr	49	6 092	340	172	145
51	10 – 49	19	370	35	50	30
52	50 – 99	14	695	61	23	20
53	100 – 199	7	708	70	37	37
54	200 – 499	3	568	—	6	6
55	500 – 999	3	1 500	104	29	28
56	1 000 und mehr	3	2 251	70	27	24
1.2.3 chemische Industrie						
57	10 und mehr	443	97 736	18 092	5 617	4 875
58	10 – 49	249	3 620	887	322	248
59	50 – 99	50	1 730	263	136	124
60	100 – 199	44	2 879	824	341	286
61	200 – 499	61	6 241	1 761	3 120	2 562
62	500 – 999	18	5 374	1 583	400	396
63	1 000 und mehr	21	77 892	12 774	1 298	1 259
1.2.4 Herstellung von Metallserzeugnissen						
64	10 und mehr	3 788	230 626	30 576	8 634	6 507
65	10 – 49	2 587	36 078	4 443	3 260	1 827
66	50 – 99	601	31 675	5 305	1 885	1 524
67	100 – 199	314	32 236	5 298	1 021	864
68	200 – 499	188	43 205	6 551	1 056	987
69	500 – 999	61	29 544	2 713	495	441
70	1 000 und mehr	37	57 888	6 266	917	864
1.2.4.1						
71	10 und mehr	333	33 235	3 070	694	531
72	10 – 49	222	3 338	395	291	200
73	50 – 99	43	2 405	284	142	87
74	100 – 199	30	3 461	368	56	50
75	200 – 499	26	6 807	612	147	140
76	500 – 999	6	3 016	78	22	20
77	1 000 und mehr	6	14 208	1 333	36	34
1.2.4.2 Herstellung von Stahl-						
78	10 und mehr	630	33 388	807	1 008	484
79	10 – 49	485	6 111	30	581	193
80	50 – 99	68	3 454	—	166	52
81	100 – 199	56	5 435	71	102	85
82	200 – 499	14	2 777	60	22	22
83	500 – 999	2	850	12	4	4
84	1 000 und mehr	5	14 761	634	133	128

1981 nach Wirtschaftszweigen und Beschäftigtengrößenklassen

Angestellte ²⁾				Geleistete Arbeitsstunden		Lfd. Nr.
Vollbeschäftigte		Teilzeitbeschäftigte		Arbeiter ²⁾	Angestellte ²⁾	
zusammen	darunter Frauen	zusammen	darunter Frauen			
				1 000		
Verarbeitung von Glas						
4 986	1 383	196	159	28 964	9 683	43
236	83	50	50	1 273	473	44
164	70	10	10	1 115	303	45
64	19	7	6	640	123	46
418	88	18	18	3 566	785	47
374	88	21	20	3 043	696	48
3 730	1 035	90	55	19 327	7 303	49
Erzeugnissen (ohne Ziegelei)						
2 786	520	190	176	10 829	5 108	50
97	23	12	12	664	188	51
218	43	39	32	1 349	433	52
238	68	25	25	1 220	454	53
249	53	24	22	1 028	486	54
549	117	29	29	2 716	1 012	55
1 435	216	61	56	3 852	2 535	56
(ohne Chemiefaserindustrie)						
85 255	22 038	2 771	2 676	163 894	155 949	57
2 473	685	351	325	6 734	4 838	58
1 517	400	149	149	3 051	2 916	59
2 476	710	243	215	5 187	4 778	60
6 892	2 245	245	241	13 498	12 813	61
6 608	2 372	407	402	9 478	12 226	62
65 289	15 626	1 376	1 344	125 946	118 378	63
(ohne Maschinen- und Fahrzeugbau)						
71 956	16 871	5 900	5 751	403 456	135 021	64
8 124	2 197	1 799	1 759	65 159	16 698	65
7 477	1 888	1 229	1 207	56 826	14 784	66
9 078	2 115	736	690	56 838	17 103	67
12 237	3 043	854	828	72 985	22 946	68
11 174	2 443	673	671	51 565	20 425	69
23 866	5 185	609	596	100 083	43 065	70
Gießerei						
6 812	1 533	429	408	57 417	12 513	71
615	187	56	56	5 966	1 173	72
392	82	77	77	4 136	784	73
950	251	61	49	6 008	1 742	74
1 558	343	115	108	11 819	2 912	75
610	110	31	29	5 142	1 098	76
2 687	560	89	89	24 346	4 804	77
und Leichtmetallkonstruktionen						
12 175	2 602	613	568	59 341	22 401	78
1 466	538	222	202	11 313	2 966	79
985	132	94	85	6 217	1 853	80
1 703	265	91	82	9 582	3 188	81
896	193	28	24	4 698	1 576	82
409	101	18	17	1 623	742	83
6 716	1 373	160	158	25 908	12 076	84

Noch: 1.3 Unternehmen, Arbeitnehmer und Arbeitszeiten in der Industrie

Lfd. Nr.	Unternehmen mit ... bis ... Arbeitnehmern ¹⁾	Unternehmen	Arbeiter ²⁾			
			Vollbeschäftigte		Teilzeitbeschäftigte	
			zusammen	darunter Frauen	zusammen	darunter Frauen
Anzahl						
1.2.4.3 Herstellung						
85	10 und mehr	1 385	78 584	20 622	4 796	3 822
86	10 – 49	890	12 945	2 772	1 568	874
87	50 – 99	264	13 774	3 371	1 118	1 016
88	100 – 199	114	12 145	3 684	544	459
89	200 – 499	76	16 073	4 881	657	625
90	500 – 999	25	10 671	1 985	295	274
91	1 000 und mehr	16	12 976	3 929	614	574
1.2.5						
92	10 und mehr	1 794	182 278	10 279	4 444	3 346
93	10 – 49	970	12 687	441	1 380	709
94	50 – 99	345	16 611	1 081	723	531
95	100 – 199	211	18 727	898	419	357
96	200 – 499	169	33 932	1 601	726	644
97	500 – 999	67	25 365	1 180	297	269
98	1 000 und mehr	32	74 956	5 078	899	836
1.2.6 Herstellung von Büromaschinen sowie						
99	10 und mehr	28	2 575	989	129	103
1.1.7						
100	10 und mehr	923	77 189	26 243	6 104	5 653
101	10 – 49	611	8 200	2 592	1 753	1 606
102	50 – 99	94	3 763	1 371	213	170
103	100 – 199	94	8 500	3 700	1 144	941
104	200 – 499	62	12 612	5 901	1 389	1 378
105	500 – 999	54	25 713	7 879	924	885
106	1 000 und mehr	8	18 401	4 800	681	673
1.2.8 Bau von Kraftwagen						
107	10 und mehr	201	69 455	12 690	1 291	1 149
108	10 – 49	109	1 205	85	168	102
109	50 – 99	34	1 482	170	88	76
110	100 – 199	23	2 134	332	95	74
111	200 – 499	14	3 754	1 055	56	53
112	500 – 999	4	2 182	66	15	9
113	1 000 und mehr	17	58 698	10 982	869	835
1.2.9.1						
114	10 und mehr	21	773	15	21	9
115	10 – 49	15	198	—	6	3
116	50 – 99	3	164	2	10	3
117	100 – 199	2	255	8	2	—
118	200 – 499	1	156	5	3	3
119	500 – 999	—	—	—	—	—
120	1 000 und mehr	—	—	—	—	—
1.2.9.2 Luftfahrt						
121	10 und mehr	6	616	142	31	25
122	10 – 49	2	28	—	5	1
123	50 – 99	1	35	—	—	—
124	100 – 199	—	—	—	—	—
125	200 – 499	3	553	142	26	24
126	500 – 999	—	—	—	—	—
127	1 000 und mehr	—	—	—	—	—

1981 nach Wirtschaftszweigen und Beschäftigtengrößenklassen

Angestellte ²⁾				Geleistete Arbeitsstunden		Lfd. Nr.
Vollbeschäftigte		Teilzeitbeschäftigte		Arbeiter ²⁾	Angestellte ²⁾	
zusammen	darunter Frauen	zusammen	darunter Frauen			
				1 000		
von EBM-Waren						
24 249	6 564	2 688	2 632	135 035	45 995	85
2 600	480	750	730	22 923	5 461	86
3 491	942	724	712	24 854	7 006	87
3 478	911	267	255	20 727	6 462	88
5 366	1 547	450	442	26 757	10 044	89
4 376	1 087	400	400	18 232	8 145	90
4 938	1 597	97	93	21 542	8 877	91
Maschinenbau						
103 032	22 444	6 437	6 131	313 118	190 381	92
4 758	1 088	1 206	1 054	22 361	9 738	93
6 829	1 738	552	522	28 209	12 715	94
8 479	1 818	605	605	32 546	15 648	95
18 440	4 557	1 194	1 178	57 833	35 151	96
16 544	3 227	873	835	43 029	29 942	97
47 982	10 016	2 007	1 937	129 140	87 187	98
Datenverarbeitungsgeräten und -einrichtungen						
2 956	613	100	88	4 622	5 344	99
Elektrotechnik						
33 020	8 791	2 465	2 377	133 158	61 197	100
3 114	936	487	457	15 153	6 122	101
2 317	546	236	229	6 766	4 367	102
3 926	984	347	328	15 164	7 384	103
4 658	1 409	328	324	22 487	8 653	104
10 438	2 698	605	582	42 616	19 104	105
8 567	2 218	462	457	30 972	15 567	106
und deren Einzelteilen						
19 940	3 339	636	621	114 143	35 610	107
307	74	49	49	2 158	606	108
574	132	35	35	2 589	1 069	109
680	129	65	61	3 608	1 273	110
858	193	63	60	6 128	1 585	111
795	166	63	61	3 686	1 507	112
16 726	2 645	361	355	95 974	29 570	113
Schiffbau						
175	55	13	13	1 343	332	114
41	18	9	9	354	84	115
27	9	1	1	295	51	116
48	14	1	1	395	89	117
59	14	2	2	299	108	118
—	—	—	—	—	—	119
—	—	—	—	—	—	120
zeugbau und -reparatur						
457	109	20	19	1 043	827	121
16	3	1	1	50	30	122
45	11	3	2	70	79	123
—	—	—	—	—	—	124
396	95	16	16	923	718	125
—	—	—	—	—	—	126
—	—	—	—	—	—	127

Noch: 1.3 Unternehmen, Arbeitnehmer und Arbeitszeiten in der Industrie

Lfd. Nr.	Unternehmen mit ... bis ... Arbeitnehmern ¹⁾	Unternehmen	Arbeiter ²⁾			
			Vollbeschäftigte		Teilzeitbeschäftigte	
			zusammen	darunter Frauen	zusammen	darunter Frauen
Anzahl						
1.2.10 Feinmechanik						
128	10 und mehr	666	10 814	3 755	2 367	1 723
129	10 – 49	606	6 154	1 782	1 928	1 343
130	50 – 99	34	1 576	824	223	176
131	100 – 199	21	1 716	813	156	149
132	200 – 499	3	612	235	55	50
133	500 – 999	2	756	101	5	5
134	1 000 und mehr	—	—	—	—	—
1.2.11 Nahrungs- und						
135	10 und mehr	1 747	70 328	22 933	6 690	5 898
136	10 – 49	1 376	10 787	1 877	2 057	1 819
137	50 – 99	157	7 102	2 072	890	711
138	100 – 199	105	8 362	2 266	997	815
139	200 – 499	68	13 907	5 240	1 427	1 335
140	500 – 999	21	9 538	2 955	350	289
141	1 000 und mehr	20	20 632	8 523	969	929
1.2.11.1						
142	10 und mehr	230	16 157	1 228	620	503
143	10 – 49	133	2 608	113	144	125
144	50 – 99	42	1 889	217	191	121
145	100 – 199	27	2 107	220	58	41
146	200 – 499	17	2 806	231	132	124
147	500 – 999	7	2 479	210	50	50
148	1 000 und mehr	4	4 268	237	45	42
1.2.11.2 Tabak						
149	10 und mehr	14	2 814	1 810	257	242
150	10 – 49	4	18	18	28	28
151	50 – 99	5	183	140	115	109
152	100 – 199	2	197	158	51	47
153	200 – 499	—	—	—	—	—
154	500 – 999	1	359	279	17	15
155	1 000 und mehr	2	2 057	1 215	46	43
1.2.12						
156	10 und mehr	579	48 285	19 107	5 137	4 790
157	10 – 49	289	3 683	1 855	1 341	1 189
158	50 – 99	98	4 079	2 360	1 081	992
159	100 – 199	82	7 751	3 189	510	498
160	200 – 499	85	17 871	6 899	1 709	1 657
161	500 – 999	21	10 603	2 901	422	380
162	1 000 und mehr	4	4 298	1 903	74	74
1.2.13						
163	10 und mehr	118	2 808	1 416	573	494
164	10 – 49	91	624	377	356	284
165	50 – 99	14	731	295	97	93
166	100 – 199	12	1 234	653	110	107
167	200 – 499	1	219	91	10	10
168	500 – 999	—	—	—	—	—
169	1 000 und mehr	—	—	—	—	—

1981 nach Wirtschaftszweigen und Beschäftigtengrößenklassen

Angestellte ²⁾				Geleistete Arbeitsstunden		Lfd. Nr.
Vollbeschäftigte		Teilzeitbeschäftigte		Arbeiter ²⁾	Angestellte ²⁾	
zusammen	darunter Frauen	zusammen	darunter Frauen			
				1 000		
und Optik						
4 932	2 000	808	727	21 189	9 977	128
2 276	1 261	594	519	12 887	4 863	129
572	226	82	82	2 914	1 123	130
934	261	89	86	2 937	1 789	131
414	104	43	40	1 174	805	132
736	148	—	—	1 277	1 397	133
—	—	—	—	—	—	134
Genußmittelgewerbe						
33 955	10 293	6 063	5 929	130 252	68 870	135
3 744	2 639	3 271	3 233	21 345	11 226	136
2 781	796	601	577	13 253	5 748	137
4 227	1 133	1 020	995	16 037	8 802	138
5 641	1 337	533	518	26 143	10 852	139
5 188	1 499	219	213	16 967	9 714	140
12 374	2 889	419	393	36 507	22 528	141
Getränkeindustrie						
10 017	2 120	558	520	28 762	18 553	142
442	135	74	66	4 509	936	143
865	172	84	76	3 479	1 632	144
1 406	317	78	67	3 705	2 600	145
2 044	407	173	167	5 165	3 830	146
2 223	434	81	80	4 276	4 101	147
3 037	655	68	64	7 628	5 454	148
verarbeitung						
1 230	304	49	47	4 852	2 224	149
6	2	2	2	43	14	150
52	10	11	11	429	111	151
67	11	14	13	380	133	152
—	—	—	—	—	—	153
143	40	3	3	572	258	154
962	241	19	18	3 428	1 708	155
Textilgewerbe						
16 644	4 758	1 181	1 138	84 200	31 228	156
1 319	609	285	279	7 243	2 796	157
1 725	564	139	130	7 780	3 249	158
2 684	706	171	163	13 584	5 071	159
6 288	1 614	448	429	31 142	11 604	160
3 390	958	101	100	17 815	6 282	161
1 238	307	37	37	6 636	2 226	162
Ledergewerbe						
722	244	169	148	5 267	1 484	163
173	71	88	71	1 357	417	164
161	43	31	28	1 387	317	165
330	107	42	41	2 276	631	166
58	23	8	8	247	119	167
—	—	—	—	—	—	168
—	—	—	—	—	—	169

Noch: 1.3 Unternehmen, Arbeitnehmer und Arbeitszeiten in der Industrie

Lfd. Nr.	Unternehmen mit ... bis ... ¹⁾	Unternehmen	Arbeiter ²⁾			
			Vollbeschäftigte		Teilzeitbeschäftigte	
			zusammen	darunter Frauen	zusammen	darunter Frauen
			Anzahl			
1.2.14.1						
170	10 und mehr	54	4 905	2 967	424	414
171	10 – 49	32	422	218	73	69
172	50 – 99	10	537	342	101	99
173	100 – 199	6	694	414	66	64
174	200 – 499	4	981	542	58	57
175	500 – 999	—	—	—	—	—
176	1 000 und mehr	2	2 271	1 451	126	125
1.2.14.2 Bekleidungs						
177	10 und mehr	552	31 934	27 817	9 233	9 031
178	10 – 49	293	2 430	2 255	3 247	3 197
179	50 – 99	166	7 275	6 693	2 280	2 223
180	100 – 199	42	3 816	3 320	377	371
181	200 – 499	42	8 810	6 988	1 671	1 602
182	500 – 999	5	2 296	2 120	228	221
183	1 000 und mehr	4	7 307	6 441	1 430	1 417
1.2.15 Be- und Verarbeitung von Holz						
184	10 und mehr	1 402	61 017	6 300	5 392	3 496
185	10 – 49	1 007	13 886	792	1 655	771
186	50 – 99	185	8 649	852	1 029	672
187	100 – 199	125	12 438	1 867	2 165	1 542
188	200 – 499	66	13 899	1 761	411	389
189	500 – 999	14	6 970	778	104	96
190	1 000 und mehr	5	5 175	250	28	26
1.2.16.1 Herstellung von Holzschliff,						
191	10 und mehr	54	15 377	2 841	371	353
192	10 – 49	27	361	114	31	22
193	50 – 99	7	382	27	11	11
194	100 – 199	4	471	12	10	9
195	200 – 499	9	2 065	268	40	38
196	500 – 999	4	2 236	470	8	8
197	1 000 und mehr	3	9 862	1 950	271	265
1.2.16.2 Verarbeitung						
198	10 und mehr	293	21 512	7 660	1 246	1 024
199	10 – 49	192	3 442	1 578	542	385
200	50 – 99	42	2 397	939	173	127
201	100 – 199	33	3 553	1 207	60	51
202	200 – 499	16	4 123	1 118	231	225
203	500 – 999	6	3 458	1 055	10	10
204	1 000 und mehr	4	4 539	1 763	230	226
1.2.16.3 Druckerei-						
205	10 und mehr	991	29 281	6 281	4 907	3 620
206	10 – 49	780	9 275	1 983	1 729	1 216
207	50 – 99	93	3 404	531	547	442
208	100 – 199	64	4 465	1 116	543	468
209	200 – 499	40	4 928	1 168	1 648	1 175
210	500 – 999	7	1 116	271	326	207
211	1 000 und mehr	7	6 093	1 212	114	112

1981 nach Wirtschaftszweigen und Beschäftigtengrößenklassen

Angestellte ²⁾				Geleistete Arbeitsstunden		Lfd. Nr.
Vollbeschäftigte		Teilzeitbeschäftigte		Arbeiter ²⁾	Angestellte ²⁾	
zusammen	darunter Frauen	zusammen	darunter Frauen			
				1 000		
Schuhgewerbe						
1 011	331	134	128	8 518	1 960	170
56	33	36	32	763	140	171
96	40	27	25	981	203	172
146	48	19	19	1 199	290	173
210	62	17	17	1 696	393	174
—	—	—	—	—	—	175
503	148	35	35	3 879	934	176
gewerbe (ohne Pelzwaren)						
9 126	4 421	1 048	1 023	59 344	17 584	177
515	239	156	156	7 283	1 128	178
2 140	1 157	382	382	14 291	4 313	179
1 164	706	57	57	6 316	2 187	180
2 596	1 010	231	212	15 241	4 911	181
703	296	73	71	3 659	1 334	182
2 008	1 013	149	145	12 554	3 711	183
sowie Herstellung von Holzmöbeln						
17 446	4 456	1 670	1 580	108 904	33 262	184
2 941	726	553	496	25 681	6 179	185
1 976	473	162	153	16 153	3 791	186
3 736	1 008	420	402	22 863	7 179	187
4 306	1 172	350	348	23 847	7 980	188
2 865	841	141	137	11 538	5 229	189
1 622	236	44	44	8 822	2 904	190
Zellstoff, Papier und Pappe						
4 848	1 291	306	298	28 054	8 951	191
53	15	40	40	681	139	192
139	35	8	8	741	254	193
81	14	4	4	857	148	194
425	122	39	35	3 896	805	195
507	132	45	43	3 961	895	196
3 643	973	170	168	17 918	6 710	197
von Papier und Pappe						
6 334	1 719	622	583	38 511	12 347	198
1 157	356	151	121	6 128	2 376	199
532	136	76	76	4 391	1 070	200
924	252	127	122	6 188	1 935	201
1 055	247	118	114	7 501	2 015	202
1 038	295	42	42	6 233	1 856	203
1 628	433	108	108	8 070	3 095	204
und Verlagsgewerbe						
22 310	8 000	3 383	3 168	55 639	44 395	205
4 067	1 470	946	884	18 850	8 690	206
2 289	820	301	269	6 336	4 448	207
3 691	1 266	427	408	8 033	7 260	208
4 563	1 659	917	833	10 174	9 614	209
2 338	906	322	309	2 156	4 415	210
5 362	1 879	470	465	10 090	9 968	211

Noch: 1.3 Unternehmen, Arbeitnehmer und Arbeitszeiten in der Industrie

Lfd. Nr.	Unternehmen mit ... bis ... Arbeitnehmern ¹⁾	Unternehmen	Arbeiter ²⁾			
			Vollbeschäftigte		Teilzeitbeschäftigte	
			zusammen	darunter Frauen	zusammen	darunter Frauen
			Anzahl			
1.2.17.1 Verar						
212	10 und mehr	65	10 298	1 642	322	272
213	10 – 49	40	509	96	81	45
214	50 – 99	5	212	36	18	16
215	100 – 199	6	585	131	30	28
216	200 – 499	4	896	363	50	42
217	500 – 999	2	1 012	163	10	10
218	1 000 und mehr	8	7 084	853	133	131
1.2.17.2 Verarbeitung						
219	10 und mehr	870	42 703	10 886	3 556	2 759
220	10 – 49	629	10 095	2 469	2 047	1 483
221	50 – 99	103	5 383	724	395	241
222	100 – 199	75	7 085	2 378	473	427
223	200 – 499	47	8 928	2 629	467	447
224	500 – 999	8	4 338	1 388	42	40
225	1 000 und mehr	8	6 874	1 298	132	121
1.2.18 sonstiges Verar						
226	10 und mehr	113	4 915	1 581	459	349
227	10 – 49	70	986	282	95	81
228	50 – 99	36	1 704	465	163	140
229	100 – 199	3	350	120	11	9
230	200 – 499	3	663	397	115	75
231	500 – 999	—	—	—	—	—
232	1 000 und mehr	1	1 212	317	75	44
1.3 Bau						
233	10 und mehr	9 128	198 719	628	6 486	2 442
234	10 – 49	8 069	108 262	350	5 819	1 992
235	50 – 99	825	46 175	182	387	251
236	100 – 199	139	15 462	32	199	118
237	200 – 499	82	16 634	28	48	48
1.3.1 allgemeines Baugewerbe (Baugewerbe						
238	10 und mehr	5 152	148 471	376	2 481	995
239	10 – 49	4 252	69 207	110	1 965	653
240	50 – 99	703	40 013	182	313	183
241	100 – 199	105	12 376	25	123	79
242	200 – 499	81	16 288	28	48	48
243	500 – 999	9	4 564	9	32	32
244	1 000 und mehr	2	6 023	22	—	—

1981 nach Wirtschaftszweigen und Beschäftigtengrößenklassen

Angestellte ²⁾				Geleistete Arbeitsstunden		Lfd. Nr.
Vollbeschäftigte		Teilzeitbeschäftigte		Arbeiter ²⁾	Angestellte ²⁾	
zusammen	darunter Frauen	zusammen	darunter Frauen			
				1 000		
beitung von Gummi						
3 889	940	200	197	17 115	7 326	212
110	43	19	19	934	216	213
84	22	5	5	375	154	214
136	49	10	10	1 127	249	215
198	65	8	8	1 526	370	216
408	102	37	36	1 517	753	217
2 953	659	121	119	11 636	5 584	218
von Kunststoffen						
17 601	4 472	1 324	1 300	75 896	33 126	219
3 101	1 089	337	322	20 112	6 027	220
1 575	361	200	200	9 293	3 026	221
2 251	497	172	172	12 366	4 286	222
2 903	755	274	265	14 971	5 441	223
1 638	458	56	56	7 002	2 947	224
6 133	1 312	285	285	12 152	11 399	225
beitendes Gewerbe						
1 477	589	191	180	8 556	2 942	226
494	277	43	43	1 739	966	227
528	142	98	98	2 898	1 093	228
85	35	11	11	628	158	229
206	91	22	21	1 177	391	230
—	—	—	—	—	—	231
164	44	17	7	2 114	334	232
gewerbe						
32 588	9 504	5 707	5 403	331 772	67 728	233
15 804	6 222	4 559	4 313	183 575	34 915	234
7 665	1 475	576	540	74 396	14 876	235
3 181	670	321	313	25 695	6 203	236
3 127	782	161	147	27 050	5 953	237
ohne Bauinstallation und Ausbaugewerbe)						
22 544	4 710	2 705	2 582	243 112	45 550	238
8 572	2 212	1 880	1 784	114 315	18 196	239
6 157	1 076	355	345	63 833	11 875	240
2 272	373	235	232	20 033	4 482	241
3 100	777	161	147	26 455	5 906	242
836	162	38	38	7 634	1 847	243
1 607	110	36	36	10 842	3 244	244

2.1 Arbeitskosten je Vollbeschäftigten im Groß- und Einzelhandel sowie im Kreditwesen und Versiche

Groß- und

Lfd. Nr.	Arbeitskostenart						
		10 und mehr		10 — 49		50 — 99	
		DM	%2)	DM	%2)	DM	%2)
1	Entgelt für geleistete Arbeit	22 753	100	22 546	100	25 673	100
2	Arbeitsnebenkosten insgesamt	15 278	67,1	12 408	55,0	14 464	56,3
3	darunter gesetzliche Arbeitsnebenkosten	6 998	30,8	6 292	27,9	7 301	28,4
	davon						
4	Sonderzahlungen	2 819	12,4	1 868	8,3	2 384	9,3
5	davon Gratifikationen, 13. Monatsgehalt, Erfolgsbeteiligungen u. ä.	1 798	7,9	1 074	4,8	1 375	5,4
6	Urlaubsgeld	719	3,2	492	2,2	683	2,7
7	vermögenswirksame Leistungen	301	1,3	302	1,3	326	1,3
8	Vergütung arbeitsfreier Tage	5 052	22,2	4 383	19,4	5 148	20,1
9	davon						
9	Urlaubsvergütung	2 860	12,6	2 637	11,7	3 084	12,0
10	gesetzliche Lohn- und Gehaltsfortzahlung im Krankheitsfall	1 042	4,6	666	3,0	824	3,2
11	sonstige Lohn- und Gehaltsfortzahlung im Krankheitsfall	7	0	8	0	3	0
12	Vergütung gesetzlicher Feiertage und sonstiger Ausfallzeiten	1 143	5,0	1 072	4,8	1 237	4,8
13	Aufwendungen für Vorsorgeeinrichtungen	5 776	25,4	4 806	21,3	5 745	22,4
	davon						
14	Arbeitgeberpflichtbeiträge zur Sozialversicherung	4 771	21,0	4 509	20,0	5 192	20,2
	davon						
15	Renten-, Kranken- und Arbeitslosen- versicherungsbeiträge	4 487	19,7	4 210	18,7	4 855	18,9
16	Unfallversicherungsbeiträge	284	1,2	300	1,3	338	1,3
17	Aufwendungen für die betriebliche Altersversorgung	993	4,4	290	1,3	532	2,1
	darunter						
18	Nettozuführung zu den Pensionsrück- stellungen ³⁾	458	2,0	107	0,5	191	0,7
19	Aufwendungen für sonstige Vorsorge- einrichtungen	12	0,1	7	0	21	0,1
20	sonstige Arbeitsnebenkosten	1 632	7,2	1 352	6,0	1 186	4,6
	davon						
21	Entlassungsentschädigungen	62	0,3	37	0,2	64	0,2
22	sonstige gesetzliche Aufwendungen	42	0,2	45	0,2	47	0,2
23	Familienunterstützungen	26	0,1	9	0	5	0
24	Wohnungsfürsorge	4	0	0	0	18	0,1
25	Beihilfen im Krankheitsfall	2	0	0	0	1	0
26	Verpflegungszuschüsse, Auslösungen u. ä.	133	0,6	89	0,4	160	0,6
27	Naturalleistungen	312	1,4	13	0,1	22	0,1
28	Aufwendungen für Belegschaftsein- richtungen	42	0,2	9	0	17	0,1
29	Ausbildungsvergütungen	756	3,3	932	4,1	664	2,6
30	sonstige Aufwendungen für die berufliche Aus- und Weiterbildung	163	0,7	170	0,8	120	0,5
31	sonstige Zuwendungen	90	0,4	45	0,2	69	0,3
32	Arbeitskosten insgesamt	38 032	167,1	34 954	155,0	40 137	156,3
	darunter						
33	Bruttolöhne und -gehälter	30 624	134,6	28 797	127,7	33 206	129,3

1) Ohne Auszubildende; Teilzeitbeschäftigte wurden im Verhältnis 1 : 0,6 in Vollbeschäftigte umgerechnet. — 2) des Entgeltes für ge

Leistungsgewerbe 1981 nach Arbeitskostenarten, Wirtschaftszweigen und Beschäftigtengrößenklassen
Einzelhandel

Arbeitskosten je Vollbeschäftigten ¹⁾								Lfd. Nr.
in Unternehmen mit ... bis ... Arbeitnehmern								
100 — 199		200 — 499		500 — 999		1 000 und mehr		
DM	% ²⁾	DM	% ²⁾	DM	% ²⁾	DM	% ²⁾	
25 000	100	24 794	100	22 835	100	20 958	100	1
14 737	58,9	16 484	66,5	14 234	62,3	17 659	84,3	2
7 548	30,2	7 682	31,0	7 062	30,9	7 109	33,9	3
2 489	10,0	3 084	12,4	2 603	11,4	3 709	17,7	4
1 411	5,6	1 942	7,8	1 570	6,9	2 564	12,2	5
739	3,0	799	3,2	720	3,2	875	4,2	6
340	1,4	343	1,4	313	1,4	270	1,3	7
5 353	21,4	5 661	22,8	4 992	21,9	5 299	25,8	8
3 040	12,2	3 217	13,0	2 740	12,0	2 844	13,6	9
1 088	4,4	1 158	4,7	1 121	4,9	1 331	6,3	10
7	0	6	0	2	0	8	0	11
1 219	4,9	1 281	5,2	1 129	4,9	1 116	5,3	12
5 755	23,0	6 720	27,1	5 665	24,8	6 293	30,0	13
5 193	20,8	5 201	21,0	4 775	20,9	4 625	22,1	14
4 871	19,5	4 906	19,8	4 484	19,6	4 382	20,9	15
322	1,3	295	1,2	291	1,3	243	1,2	16
558	2,2	1 507	6,1	887	3,9	1 651	7,9	17
249	1,0	817	3,3	383	1,7	771	3,7	18
4	0	12	0	2	0	17	0,1	19
1 139	4,6	1 018	4,1	975	4,3	2 358	11,2	20
98	0,4	101	0,4	56	0,2	62	0,3	21
49	0,2	42	0,2	37	0,2	37	0,2	22
7	0	9	0	9	0	55	0,3	23
2	0	5	0	0	0	3	0	24
1	0	2	0	1	0	4	0	25
127	0,5	131	0,5	42	0,2	174	0,8	26
26	0,1	30	0,1	36	0,2	811	3,9	27
25	0,1	37	0,2	38	0,2	81	0,4	28
* 602	2,4	466	1,9	590	2,6	789	3,8	29
104	0,4	111	0,4	120	0,5	205	1,0	30
100	0,4	83	0,3	47	0,2	135	0,6	31
39 737	158,9	41 278	166,5	37 069	162,3	38 618	184,3	32
32 843	131,4	33 539	135,3	30 429	133,3	29 967	143,0	33

leistete Arbeit — 3) Differenz der Pensionsrückstellungen nach § 6a EStG am 31. 12. 1981 und 1. 1. 1981

Noch: 2.1 Arbeitskosten je Vollbeschäftigten im Groß- und Einzelhandel sowie im Kreditwesen und Versiche

Groß

Lfd. Nr.	Arbeitskostenart						
		10 und mehr		10 — 49		50 — 99	
		DM	%2)	DM	%2)	DM	%2)
1	Entgelt für geleistete Arbeit	27 315	100	26 165	100	27 745	100
2	Arbeitsnebenkosten insgesamt	16 951	62,1	14 362	54,9	15 853	57,1
3	darunter gesetzliche Arbeitsnebenkosten	8 001	29,3	7 404	28,3	7 859	28,3
	davon						
4	Sonderzahlungen	3 187	11,7	2 371	9,1	2 783	10,0
5	davon Gratifikationen, 13. Monatsgehalt, Erfolgsbeteiligungen u. ä.	1 994	7,3	1 455	5,6	1 654	6,0
6	Urlaubsgeld	815	3,0	565	2,2	763	2,8
7	vermögenswirksame Leistungen	378	1,4	352	1,3	366	1,3
8	Vergütung arbeitsfreier Tage	5 747	21,0	5 145	19,7	5 556	20,0
9	davon Urlaubsvergütung	3 306	12,1	3 071	11,7	3 327	12,0
10	gesetzliche Lohn- und Gehaltsfortzahlung im Krankheitsfall	1 078	3,9	808	3,1	885	3,2
11	sonstige Lohn- und Gehaltsfortzahlung im Krankheitsfall	8	0	9	0	4	0
12	Vergütung gesetzlicher Feiertage und sonstiger Ausfallzeiten	1 354	5,0	1 257	4,8	1 340	4,8
13	Aufwendungen für Vorsorgeeinrichtungen	6 880	25,2	5 764	22,0	6 322	22,8
14	davon Arbeitgeberpflichtbeiträge zur Sozialversicherung	5 523	20,2	5 288	20,2	5 584	20,1
15	davon Renten-, Kranken- und Arbeitslosen- versicherungsbeiträge	5 156	18,9	4 925	18,8	5 216	18,8
16	Unfallversicherungsbeiträge	368	1,3	362	1,4	369	1,3
17	Aufwendungen für die betriebliche Altersversorgung	1 329	4,9	466	1,8	702	2,5
18	darunter Nettozuführung zu den Pensionsrück- stellungen ³⁾	634	2,3	198	0,8	258	0,9
19	Aufwendungen für sonstige Vorsorge- einrichtungen	27	0,1	11	0	36	0,1
20	sonstige Arbeitsnebenkosten	1 137	4,2	1 081	4,1	1 192	4,3
21	davon Entlassungsentschädigungen	124	0,5	60	0,2	89	0,3
22	sonstige gesetzliche Aufwendungen	45	0,2	51	0,2	49	0,2
23	Familienunterstützungen	12	0	18	0,1	7	0
24	Wohnungsfürsorge	6	0	1	0	14	0,1
25	Beihilfen im Krankheitsfall	3	0	0	0	1	0
26	Verpflegungszuschüsse, Auslösungen u. ä.	176	0,6	150	0,6	221	0,8
27	Naturalleistungen	29	0,1	13	0,1	27	0,1
28	Aufwendungen für Belegschaftsein- richtungen	42	0,2	14	0,1	25	0,1
29	Ausbildungsvergütungen	500	1,8	593	2,3	569	2,1
30	sonstige Aufwendungen für die berufliche Aus- und Weiterbildung	109	0,4	109	0,4	100	0,4
31	sonstige Zuwendungen	91	0,3	73	0,3	92	0,3
32	Arbeitskosten insgesamt	44 266	162,1	40 527	154,9	43 598	157,1
	darunter						
33	Bruttolöhne und -gehälter	36 249	132,7	33 681	128,7	36 084	130,1

Anmerkungen S. 170

Handelsgewerbe 1981 nach Arbeitskostenarten, Wirtschaftszweigen und Beschäftigtengrößenklassen
Handel

Arbeitskosten je Vollbeschäftigten ¹⁾								Lfd. Nr.
in Unternehmen mit ... bis ... Arbeitnehmern								
100 — 199		200 — 499		500 — 999		1 000 und mehr		
DM	% ²⁾	DM	% ²⁾	DM	% ²⁾	DM	% ²⁾	
27 629	100	26 346	100	27 074	100	30 642	100	1
16 380	59,3	18 059	68,5	17 450	64,5	23 685	77,3	2
8 319	30,1	8 119	30,8	7 850	29,0	9 185	30,0	3
2 939	10,6	3 528	13,4	3 476	12,8	5 408	17,6	4
1 800	6,5	2 299	8,7	2 357	8,7	3 412	11,1	5
749	2,7	831	3,2	794	2,9	1 560	5,1	6
390	1,4	397	1,5	325	1,2	437	1,4	7
5 910	21,4	5 984	22,7	5 663	20,9	7 003	22,9	8
3 343	12,1	3 380	12,8	3 198	11,8	3 778	12,3	9
1 170	4,2	1 230	4,7	1 156	4,3	1 638	5,3	10
11	0	4	0	3	0	14	0	11
1 386	5,0	1 370	5,2	1 305	4,8	1 574	5,1	12
6 513	23,6	7 473	28,4	7 429	27,4	9 745	31,8	13
5 716	20,7	5 485	20,8	5 358	19,8	5 931	19,4	14
5 341	19,3	5 161	19,6	4 993	18,4	5 506	18,0	15
375	1,4	324	1,2	365	1,3	425	1,4	16
792	2,9	1 973	7,5	2 065	7,6	3 704	12,1	17
376	1,4	1 111	4,2	1 165	4,3	1 636	5,3	18
5	0	14	0,1	6	0	110	0,4	19
1 018	3,7	1 074	4,1	882	3,3	1 528	5,0	20
127	0,5	128	0,5	89	0,3	327	1,1	21
47	0,2	34	0,1	31	0,1	42	0,1	22
9	0	10	0	17	0,1	9	0	23
3	0	7	0	—	—	17	0,1	24
1	0	4	0	2	0	13	0	25
151	0,5	169	0,6	96	0,4	259	0,8	26
18	0,1	29	0,1	82	0,3	66	0,2	27
34	0,1	52	0,2	56	0,2	119	0,4	28
414	1,5	434	1,6	387	1,4	417	1,4	29
83	0,3	111	0,4	90	0,3	150	0,5	30
131	0,5	95	0,4	33	0,1	109	0,4	31
44 009	159,3	44 405	168,5	44 523	164,5	54 327	177,3	32
36 478	132,0	35 858	136,1	36 213	133,8	43 054	140,5	33

Noch: 2.1 Arbeitskosten je Vollbeschäftigten im Groß- und Einzelhandel sowie im Kreditwesen und Versiche

Großhandel mit landwirtschaftlichen Grundstoffen,

Lfd. Nr.	Arbeitskostenart						
		10 und mehr		10 — 49		50 — 99	
		DM	% ²⁾	DM	% ²⁾	DM	% ²⁾
1	Entgelt für geleistete Arbeit	26 078	100	25 307	100	24 842	100
2	Arbeitsnebenkosten insgesamt	15 481	59,4	13 554	53,6	14 848	59,8
3	darunter gesetzliche Arbeitsnebenkosten	7 428	28,5	7 166	28,3	6 745	27,2
	davon						
4	Sonderzahlungen	2 465	9,5	2 127	8,4	2 530	10,2
5	davon						
	Gratifikationen, 13. Monatsgehalt, Erfolgsbeteiligungen u. ä.	1 709	6,6	1 457	5,8	1 732	7,0
6	Urlaubsgeld	397	1,5	313	1,2	480	1,9
7	vermögenswirksame Leistungen	360	1,4	358	1,4	319	1,3
8	Vergütung arbeitsfreier Tage	5 195	19,9	4 863	19,2	4 824	19,4
	davon						
9	Urlaubsvergütung	3 060	11,7	2 828	11,2	2 908	11,7
10	gesetzliche Lohn- und Gehaltsfortzahlung im Krankheitsfall	891	3,4	824	3,3	714	2,9
11	sonstige Lohn- und Gehaltsfortzahlung im Krankheitsfall	1	0	—	—	—	—
12	Vergütung gesetzlicher Feiertage und sonstiger Ausfallzeiten	1 243	4,8	1 212	4,8	1 202	4,8
13	Aufwendungen für Vorsorgeeinrichtungen	6 934	26,6	5 841	23,1	6 186	24,9
	davon						
14	Arbeitgeberpflichtbeiträge zur Sozialversicherung	5 258	20,2	5 090	20,1	4 789	19,3
	davon						
15	Renten-, Kranken- und Arbeitslosen- versicherungsbeiträge	4 884	18,7	4 705	18,6	4 411	17,8
16	Unfallversicherungsbeiträge	373	1,4	385	1,5	377	1,5
17	Aufwendungen für die betriebliche Altersversorgung	1 661	6,4	726	2,9	1 397	5,6
	darunter						
18	Nettozuführung zu den Pensionsrück- stellungen ³⁾	867	3,3	377	1,5	509	2,0
19	Aufwendungen für sonstige Vorsorge- einrichtungen	16	0,1	25	0,1	—	—
20	sonstige Arbeitsnebenkosten	887	3,4	723	2,9	1 307	5,3
	davon						
21	Entlassungsentschädigungen	57	0,2	59	0,2	46	0,2
22	sonstige gesetzliche Aufwendungen	36	0,1	40	0,2	40	0,2
23	Familienunterstützungen	23	0,1	19	0,1	35	0,1
24	Wohnungsfürsorge	4	0	3	0	—	—
25	Beihilfen im Krankheitsfall	2	0	—	—	—	—
26	Verpflegungszuschüsse, Auslösungen u. ä.	72	0,3	54	0,2	73	0,3
27	Naturalleistungen	9	0	3	0	—	—
28	Aufwendungen für Belegschaftsein- richtungen	41	0,2	50	0,2	58	0,2
29	Ausbildungsvergütungen	510	2,0	409	1,6	785	3,2
30	sonstige Aufwendungen für die berufliche Aus- und Weiterbildung	100	0,4	81	0,3	129	0,5
31	sonstige Zuwendungen	33	0,1	4	0	142	0,6
32	Arbeitskosten insgesamt	41 559	159,4	38 861	153,6	39 690	159,8
	darunter						
33	Bruttolöhne und -gehälter	33 738	129,4	32 297	127,6	32 197	129,6

Anmerkungen S. 170

Lebensmittelgewerbe 1981 nach Arbeitskostenarten, Wirtschaftszweigen und Beschäftigtengrößenklassen
lebenden Tieren, textilen Rohstoffen und mit Halbwaren

Arbeitskosten je Vollbeschäftigten ¹⁾								Lfd. Nr.
in Unternehmen mit ... bis ... Arbeitnehmern								
100 — 199		200 — 499		500 — 999		1 000 und mehr		
DM	% ²⁾	DM	% ²⁾	DM	% ²⁾	DM	% ²⁾	
24 173	100	29 969	100	—	—	—	—	1
14 232	58,9	22 474	75,0	—	—	—	—	2
7 442	30,8	8 569	28,6	—	—	—	—	3
2 596	10,7	3 453	11,5	—	—	—	—	4
1 625	6,7	2 541	8,5	—	—	—	—	5
591	2,4	537	1,8	—	—	—	—	6
381	1,6	375	1,3	—	—	—	—	7
4 766	19,7	6 616	22,1	—	—	—	—	8
2 785	11,5	3 998	13,3	—	—	—	—	9
879	3,6	1 192	4,0	—	—	—	—	10
7	0	—	—	—	—	—	—	11
1 096	4,5	1 427	4,8	—	—	—	—	12
5 760	23,8	11 291	37,7	—	—	—	—	13
5 446	22,5	5 921	19,8	—	—	—	—	14
5 069	21,0	5 587	18,6	—	—	—	—	15
378	1,6	333	1,1	—	—	—	—	16
311	1,3	5 370	17,9	—	—	—	—	17
—	—	2 986	10,0	—	—	—	—	18
3	0	—	—	—	—	—	—	19
1 110	4,6	1 114	3,7	—	—	—	—	20
13	0,1	74	0,2	—	—	—	—	21
21	0,1	30	0,1	—	—	—	—	22
17	0,1	32	0,1	—	—	—	—	23
22	0,1	—	—	—	—	—	—	24
—	—	11	0	—	—	—	—	25
181	0,7	78	0,3	—	—	—	—	26
80	0,3	—	—	—	—	—	—	27
15	0,1	18	0,1	—	—	—	—	28
532	2,2	694	2,3	—	—	—	—	29
115	0,5	141	0,5	—	—	—	—	30
115	0,5	36	0,1	—	—	—	—	31
38 405	158,9	52 443	175,0	—	—	—	—	32
31 535	130,5	40 038	133,6	—	—	—	—	33

Noch: 2.1 Arbeitskosten je Vollbeschäftigten im Groß- und Einzelhandel sowie im Kreditwesen und Versiche

Großhandel mit Brennstoffen,

Lfd. Nr.	Arbeitskostenart						
		10 und mehr		10 — 49		50 — 99	
		DM	% ²⁾	DM	% ²⁾	DM	% ²⁾
1	Entgelt für geleistete Arbeit	30 287	100	28 520	100	33 555	100
2	Arbeitsnebenkosten insgesamt	23 521	77,7	16 789	58,9	22 709	67,7
3	darunter gesetzliche Arbeitsnebenkosten	9 138	30,2	7 963	27,9	9 660	28,8
	davon						
4	Sonderzahlungen	5 525	18,2	3 147	11,0	5 129	15,3
	davon						
5	Gratifikationen, 13. Monatsgehalt, Erfolgsbeteiligungen u. ä.	3 712	12,3	2 147	7,5	3 981	11,9
6	Urlaubsgeld	1 385	4,6	633	2,2	777	2,3
7	vermögenswirksame Leistungen	429	1,4	366	1,3	371	1,1
8	Vergütung arbeitsfreier Tage	6 630	21,9	5 652	19,8	6 987	20,8
	davon						
9	Urlaubsvergütung	3 715	12,3	3 353	11,8	4 191	12,5
10	gesetzliche Lohn- und Gehaltsfortzahlung im Krankheitsfall	1 375	4,5	870	3,1	1 155	3,4
11	sonstige Lohn- und Gehaltsfortzahlung im Krankheitsfall	14	0	40	0,1	1	0
12	Vergütung gesetzlicher Feiertage und sonstiger Ausfallzeiten	1 526	5,0	1 389	4,9	1 640	4,9
13	Aufwendungen für Vorsorgeeinrichtungen	9 957	32,9	6 904	24,2	9 170	27,3
	davon						
14	Arbeitgeberpflichtbeiträge zur Sozialversicherung	6 196	20,5	5 675	19,9	6 779	20,2
	davon						
15	Renten-, Kranken- und Arbeitslosen- versicherungsbeiträge	5 716	18,9	5 245	18,4	6 170	18,4
16	Unfallversicherungsbeiträge	480	1,6	429	1,5	609	1,8
17	Aufwendungen für die betriebliche Altersversorgung	3 696	12,2	1 206	4,2	2 285	6,8
	darunter						
18	Nettozuführung zu den Pensionsrück- stellungen ³⁾	1 545	5,1	388	1,4	886	2,6
19	Aufwendungen für sonstige Vorsorge- einrichtungen	66	0,2	24	0,1	106	0,3
20	sonstige Arbeitsnebenkosten	1 408	4,7	1 086	3,8	1 424	4,2
	davon						
21	Entlassungsentschädigungen	310	1,0	237	0,8	294	0,9
22	sonstige gesetzliche Aufwendungen	41	0,1	30	0,1	86	0,3
23	Familienunterstützungen	8	0	6	0	3	0
24	Wohnungsfürsorge	29	0,1	—	—	118	0,4
25	Beihilfen im Krankheitsfall	12	0	2	0	9	0
26	Verpflegungszuschüsse, Auslösungen u. ä.	259	0,9	401	1,4	208	0,6
27	Naturalleistungen	66	0,2	32	0,1	103	0,3
28	Aufwendungen für Belegschaftsein- richtungen	73	0,2	21	0,1	59	0,2
29	Ausbildungsvergütungen	382	1,3	186	0,7	357	1,1
30	sonstige Aufwendungen für die berufliche Aus- und Weiterbildung	111	0,4	68	0,2	81	0,2
31	sonstige Zuwendungen	120	0,4	103	0,4	106	0,3
32	Arbeitskosten insgesamt	53 808	177,7	45 309	158,9	56 264	167,7
	darunter						
33	Bruttolöhne und -gehälter	42 443	140,1	37 318	130,8	45 670	136,1

Anmerkungen S. 170

Erzeugungsgewerbe 1981 nach Arbeitskostenarten, Wirtschaftszweigen und Beschäftigtengrößenklassen
Erzen und technischen Chemikalien

Arbeitskosten je Vollbeschäftigten ¹⁾								Lfd. Nr.
in Unternehmen mit ... bis ... Arbeitnehmern								
100 — 199		200 — 499		500 — 999		1 000 und mehr		
DM	% ²⁾	DM	% ²⁾	DM	% ²⁾	DM	% ²⁾	
29 403	100	32 374	100	29 910	100	29 807	100	1
19 115	65,0	24 873	76,8	22 706	75,9	27 069	90,8	2
8 743	29,7	9 288	28,7	7 894	26,4	9 714	32,6	3
3 913	13,3	5 654	17,5	5 704	19,1	6 871	23,1	4
2 613	8,9	4 320	13,3	4 103	13,7	4 264	14,3	5
890	3,0	920	2,8	1 240	4,1	2 122	7,1	6
410	1,4	415	1,3	361	1,2	485	1,6	7
6 071	20,6	6 988	21,6	5 879	19,7	7 063	23,7	8
3 500	11,9	4 246	13,1	3 570	11,9	3 639	12,2	9
1 161	3,9	986	3,0	955	3,2	1 876	6,3	10
5	0	13	0	15	0,1	10	0	11
1 404	4,8	1 743	5,4	1 339	4,5	1 538	5,2	12
8 276	28,1	10 632	32,8	10 104	33,8	11 461	38,5	13
6 127	20,8	6 515	20,1	5 582	18,7	6 265	21,0	14
5 683	19,3	6 030	18,6	5 178	17,3	5 774	19,4	15
444	1,5	485	1,5	404	1,3	491	1,6	16
2 139	7,3	4 086	12,6	4 520	15,1	5 085	17,1	17
1 021	3,5	1 795	5,5	3 017	10,1	1 940	6,5	18
10	0	31	0,1	2	0	111	0,4	19
855	2,9	1 599	4,9	1 019	3,4	1 674	5,6	20
137	0,5	303	0,9	175	0,6	413	1,4	21
51	0,2	44	0,1	18	0,1	36	0,1	22
17	0,1	10	0	13	0	6	0	23
3	0	30	0,1	—	—	32	0,1	24
1	0	4	0	5	0	23	0,1	25
181	0,6	409	1,3	34	0,1	220	0,7	26
16	0,1	100	0,3	—	—	83	0,3	27
101	0,3	53	0,2	32	0,1	100	0,3	28
209	0,7	352	1,1	613	2,0	483	1,6	29
40	0,1	70	0,2	112	0,4	167	0,6	30
99	0,3	223	0,7	18	0,1	113	0,4	31
48 518	165,0	57 247	176,8	52 616	175,9	56 876	190,8	32
39 387	134,0	45 017	139,1	41 492	138,7	43 741	146,7	33

Noch: 2.1 Arbeitskosten je Vollbeschäftigten im Groß- und Einzelhandel sowie im Kreditwesen und Versiche

Großhandel mit

Lfd. Nr.	Arbeitskostenart						
		10 und mehr		10 — 49		50 — 99	
		DM	% ²⁾	DM	% ²⁾	DM	% ²⁾
1	Entgelt für geleistete Arbeit	27 388	100	27 525	100	26 573	100
2	Arbeitsnebenkosten insgesamt	15 367	56,1	14 983	54,4	14 103	53,1
3	darunter gesetzliche Arbeitsnebenkosten	8 245	30,1	8 091	29,4	7 708	29,0
	davon						
4	Sonderzahlungen	2 362	8,6	2 121	7,7	2 218	8,3
5	davon						
	Gratifikationen, 13. Monatsgehalt, Erfolgsbeteiligungen u. ä.	1 482	5,4	1 293	4,7	1 295	4,9
6	Urlaubsgeld	501	1,8	450	1,6	549	2,1
7	vermögenswirksame Leistungen	378	1,4	378	1,4	373	1,4
8	Vergütung arbeitsfreier Tage	5 726	20,9	5 581	20,3	5 219	19,6
	davon						
9	Urlaubsvergütung	3 328	12,2	3 318	12,1	3 096	11,7
10	gesetzliche Lohn- und Gehaltsfortzahlung im Krankheitsfall	988	3,6	865	3,1	816	3,1
11	sonstige Lohn- und Gehaltsfortzahlung im Krankheitsfall	14	0,1	25	0,1	—	—
12	Vergütung gesetzlicher Feiertage und sonstiger Ausfallzeiten	1 396	5,1	1 372	5,0	1 307	4,9
13	Aufwendungen für Vorsorgeeinrichtungen	6 165	22,5	6 080	22,1	5 572	21,0
	davon						
14	Arbeitgeberpflichtbeiträge zur Sozialversicherung	5 812	21,2	5 805	21,1	5 531	20,8
	davon						
15	Renten-, Kranken- und Arbeitslosen- versicherungsbeiträge	5 287	19,3	5 283	19,2	5 030	18,9
16	Unfallversicherungsbeiträge	525	1,9	522	1,9	501	1,9
17	Aufwendungen für die betriebliche Altersversorgung	324	1,2	268	1,0	82	0,3
	darunter						
18	Nettozuführung zu den Pensionsrück- stellungen ³⁾	118	0,4	123	0,4	292	1,1
19	Aufwendungen für sonstige Vorsorge- einrichtungen	29	0,1	8	0	124	0,5
20	sonstige Arbeitsnebenkosten	1 114	4,1	1 201	4,4	1 094	4,1
	davon						
21	Entlassungsentschädigungen	57	0,2	46	0,2	27	0,1
22	sonstige gesetzliche Aufwendungen	49	0,2	50	0,2	54	0,2
23	Familienunterstützungen	10	0	14	0,1	1	0
24	Wohnungsfürsorge	2	0	—	—	1	0
25	Beihilfen im Krankheitsfall	0	0	—	—	—	—
26	Verpflegungszuschüsse, Auslösungen u. ä.	158	0,6	246	0,9	80	0,3
27	Naturalleistungen	10	0	4	0	10	0
28	Aufwendungen für Belegschaftsein- richtungen	12	0	9	0	7	0
29	Ausbildungsvergütungen	667	2,4	683	2,5	784	3,0
30	sonstige Aufwendungen für die berufliche Aus- und Weiterbildung	115	0,4	124	0,4	117	0,4
31	sonstige Zuwendungen	33	0,1	26	0,1	14	0,1
32	Arbeitskosten insgesamt	42 755	156,1	42 508	154,4	40 676	153,1
	darunter						
33	Bruttolöhne und -gehälter	35 476	129,5	35 227	128,0	34 010	128,0

Anmerkungen S. 170

Handelsgewerbe 1981 nach Arbeitskostenarten, Wirtschaftszweigen und Beschäftigtengrößenklassen
Holz und Baustoffen

Arbeitskosten je Vollbeschäftigten ¹⁾								Lfd. Nr.
in Unternehmen mit ... bis ... Arbeitnehmern								
100 — 199		200 — 499		500 — 999		1 000 und mehr		
DM	% ²⁾	DM	% ²⁾	DM	% ²⁾	DM	% ²⁾	
27 701	100	26 974	100	28 183	100	—	—	1
17 328	62,6	16 658	61,8	12 822	45,5	—	—	2
9 126	32,9	8 696	32,2	6 884	24,4	—	—	3
3 038	11,0	3 108	11,5	1 163	4,1	—	—	4
2 040	7,4	1 984	7,4	981	3,5	—	—	5
571	2,1	722	2,7	176	0,6	—	—	6
427	1,5	401	1,5	5	0	—	—	7
6 430	23,2	6 074	22,5	5 540	19,7	—	—	8
3 493	12,6	3 462	12,8	3 349	11,9	—	—	9
1 391	5,0	1 269	4,7	763	2,7	—	—	10
—	—	12	0	—	—	—	—	11
1 545	5,6	1 331	4,9	1 427	5,1	—	—	12
6 808	24,6	6 528	24,2	5 719	20,3	—	—	13
6 132	22,1	6 073	22,5	4 677	16,6	—	—	14
5 532	20,0	5 705	21,1	4 124	14,6	—	—	15
600	2,2	368	1,4	552	2,0	—	—	16
659	2,4	436	1,6	1 042	3,7	—	—	17
432	1,6	151	0,6	40	0,1	—	—	18
16	0,1	19	0,1	—	—	—	—	19
1 053	3,8	949	3,5	401	1,4	—	—	20
90	0,3	141	0,5	—	—	—	—	21
57	0,2	23	0,1	17	0,1	—	—	22
7	0	14	0,1	—	—	—	—	23
8	0	5	0	—	—	—	—	24
—	—	2	0	—	—	—	—	25
46	0,2	55	0,2	—	—	—	—	26
28	0,1	11	0	—	—	—	—	27
26	0,1	15	0,1	—	—	—	—	28
611	2,2	570	2,1	329	1,2	—	—	29
107	0,4	82	0,3	54	0,2	—	—	30
72	0,3	31	0,1	—	—	—	—	31
45 029	162,6	43 633	161,8	41 005	145,5	—	—	32
37 168	134,2	36 156	134,0	34 885	123,8	—	—	33

Noch: 2.1 Arbeitskosten je Vollbeschäftigten im Groß- und Einzelhandel sowie im Kreditwesen und Versiche

Großhandel mit Maschinen, tech

Lfd. Nr.	Arbeitskostenart						
		10 und mehr		10 — 49		50 — 99	
		DM	% ²⁾	DM	% ²⁾	DM	% ²⁾
1	Entgelt für geleistete Arbeit	31 117	100	27 036	100	29 369	100
2	Arbeitsnebenkosten insgesamt	18 997	61,1	15 839	58,6	17 686	60,2
3	darunter gesetzliche Arbeitsnebenkosten	8 627	27,7	7 593	28,1	8 415	28,7
	davon						
4	Sonderzahlungen	3 583	11,5	2 965	11,0	2 797	9,5
	davon						
5	Gratifikationen, 13. Monatsgehalt, Erfolgsbeteiligungen u. ä.	2 108	6,8	1 681	6,2	1 410	4,8
6	Urlaubsgeld	1 033	3,3	861	3,2	959	3,3
7	vermögenswirksame Leistungen	442	1,4	423	1,6	427	1,5
8	Vergütung arbeitsfreier Tage	6 557	21,1	5 342	19,8	6 182	21,1
	davon						
9	Urlaubsvergütung	3 859	12,4	3 283	12,1	3 624	12,3
10	gesetzliche Lohn- und Gehaltsfortzahlung im Krankheitsfall	1 132	3,6	743	2,7	1 138	3,9
11	sonstige Lohn- und Gehaltsfortzahlung im Krankheitsfall	15	0	—	—	—	—
12	Vergütung gesetzlicher Feiertage und sonstiger Ausfallzeiten	1 550	5,0	1 317	4,9	1 420	4,8
13	Aufwendungen für Vorsorgeeinrichtungen	7 207	23,2	5 764	21,3	7 040	24,0
	davon						
14	Arbeitgeberpflichtbeiträge zur Sozialversicherung	5 880	18,9	5 454	20,2	5 808	19,8
	davon						
15	Renten-, Kranken- und Arbeitslosen- versicherungsbeiträge	5 516	17,7	5 114	18,9	5 459	18,6
16	Unfallversicherungsbeiträge	364	1,2	340	1,3	349	1,2
17	Aufwendungen für die betriebliche Altersversorgung	1 280	4,1	296	1,1	1 226	4,2
	darunter						
18	Nettozuführung zu den Pensionsrück- stellungen ³⁾	674	2,2	36	0,1	563	1,9
19	Aufwendungen für sonstige Vorsorge- einrichtungen	47	0,2	14	0,1	6	0
20	sonstige Arbeitsnebenkosten	1 650	5,3	1 768	6,5	1 667	5,7
	davon						
21	Entlassungsentschädigungen	146	0,5	17	0,1	87	0,3
22	sonstige gesetzliche Aufwendungen	64	0,2	79	0,3	49	0,2
23	Familienunterstützungen	29	0,1	64	0,2	11	0
24	Wohnungsfürsorge	1	0	3	0	1	0
25	Beihilfen im Krankheitsfall	1	0	—	—	—	—
26	Verpflegungszuschüsse, Auslösungen u. ä.	290	0,9	217	0,8	417	1,4
27	Naturalleistungen	41	0,1	36	0,1	47	0,2
28	Aufwendungen für Belegschaftsein- richtungen	76	0,2	25	0,1	54	0,2
29	Ausbildungsvergütungen	676	2,2	1 044	3,9	649	2,2
30	sonstige Aufwendungen für die berufliche Aus- und Weiterbildung	177	0,6	190	0,7	134	0,5
31	sonstige Zuwendungen	149	0,5	92	0,3	218	0,7
32	Arbeitskosten insgesamt	50 114	161,1	42 875	158,6	47 055	160,2
	darunter						
33	Bruttolöhne und -gehälter	41 256	132,6	35 343	130,7	38 348	130,6

Anmerkungen S. 170

Handelsgewerbe 1981 nach Arbeitskostenarten, Wirtschaftszweigen und Beschäftigtengrößenklassen

Arbeitskostenarten und Fahrzeuge

Arbeitskosten je Vollbeschäftigten ¹⁾								Lfd. Nr.
in Unternehmen mit ... bis ... Arbeitnehmern								
100 — 199		200 — 499		500 — 999		1 000 und mehr		
DM	% ²⁾	DM	% ²⁾	DM	% ²⁾	DM	% ²⁾	
29 784	100	31 832	100	36 273	100	41 949	100	1
17 585	59,0	20 558	64,6	23 966	66,1	26 748	63,8	2
8 489	28,5	9 663	30,4	9 788	27,0	10 263	24,5	3
3 405	11,4	4 291	13,5	4 250	11,7	5 309	12,7	4
1 752	5,9	2 561	8,0	2 743	7,6	3 699	8,8	5
1 216	4,1	1 226	3,9	1 272	3,5	1 122	2,7	6
438	1,5	504	1,6	235	0,6	488	1,2	7
6 150	20,6	7 298	22,9	7 106	19,6	9 367	22,3	8
3 550	11,9	4 021	12,6	4 010	11,1	5 538	13,2	9
1 074	3,6	1 619	5,1	1 460	4,0	1 600	3,8	10
50	0,2	7	0	—	—	42	0,1	11
1 476	5,0	1 651	5,2	1 636	4,5	2 187	5,2	12
6 477	21,7	7 610	23,9	11 725	32,3	10 249	24,4	13
5 897	19,8	6 333	19,9	6 660	18,4	6 396	15,2	14
5 551	18,6	5 967	18,7	6 317	17,4	5 940	14,2	15
346	1,2	366	1,2	343	0,9	456	1,1	16
577	1,9	1 261	4,0	5 065	14,0	3 613	8,6	17
314	1,1	664	2,1	2 142	5,9	2 334	5,6	18
3	0	17	0,1	—	—	240	0,6	19
1 554	5,2	1 358	4,3	885	2,4	1 823	4,3	20
219	0,7	175	0,5	114	0,3	403	1,0	21
42	0,1	60	0,2	32	0,1	79	0,2	22
4	0	3	0	10	0	20	0	23
0	0	—	—	—	—	1	0	24
1	0	4	0	—	—	3	0	25
227	0,8	241	0,8	43	0,1	453	1,1	26
12	0	26	0,1	—	—	93	0,2	27
50	0,2	137	0,4	1	0	199	0,5	28
652	2,2	355	1,1	593	1,6	190	0,5	29
149	0,5	231	0,7	93	0,3	193	0,5	30
199	0,7	127	0,4	—	—	189	0,5	31
47 369	159,0	52 390	164,6	60 239	166,1	68 697	163,8	32
39 339	132,1	43 422	136,4	47 629	131,3	56 624	135,0	33

Noch: 2.1 Arbeitskosten je Vollbeschäftigten im Groß- und Einzelhandel sowie im Kreditwesen und Versiche

Großhandel mit Möbeln, Einrichtungs-, und

Lfd. Nr.	Arbeitskostenart						
		10 und mehr		10 — 49		50 — 99	
		DM	% ²⁾	DM	% ²⁾	DM	% ²⁾
1	Entgelt für geleistete Arbeit	27 102	100	26 082	100	28 688	100
2	Arbeitsnebenkosten insgesamt	15 256	56,3	14 506	55,6	15 678	54,6
3	darunter gesetzliche Arbeitsnebenkosten	7 750	28,6	7 400	28,4	7 977	27,8
	davon						
4	Sonderzahlungen	2 753	10,2	2 695	10,3	2 586	9,0
5	davon						
	Gratifikationen, 13. Monatsgehalt, Erfolgsbeteiligungen u. ä.	1 550	5,7	1 607	6,2	1 219	4,2
6	Urlaubsgeld	836	3,1	723	2,8	997	3,5
7	vermögenswirksame Leistungen	368	1,4	366	1,4	370	1,3
8	Vergütung arbeitsfreier Tage	5 481	20,2	5 161	19,8	5 656	19,7
9	davon						
	Urlaubsvergütung	3 282	12,1	3 141	12,0	3 481	12,1
10	gesetzliche Lohn- und Gehaltsfortzahlung im Krankheitsfall	915	3,4	828	3,2	791	2,8
11	sonstige Lohn- und Gehaltsfortzahlung im Krankheitsfall	4	0	—	—	12	0
12	Vergütung gesetzlicher Feiertage und sonstiger Ausfallzeiten	1 279	4,7	1 192	4,6	1 372	4,8
13	Aufwendungen für Vorsorgeeinrichtungen	5 931	21,9	5 653	21,7	6 227	21,7
14	davon						
	Arbeitgeberpflichtbeiträge zur Sozialversicherung	5 518	20,4	5 342	20,5	5 774	20,1
15	davon						
	Renten-, Kranken- und Arbeitslosen- versicherungsbeiträge	5 217	19,3	5 065	19,4	5 438	19,0
16	Unfallversicherungsbeiträge	300	1,1	277	1,1	336	1,2
17	Aufwendungen für die betriebliche Altersversorgung	401	1,5	308	1,2	432	1,5
18	darunter						
	Nettozuführung zu den Pensionsrück- stellungen ³⁾	171	0,6	160	0,6	191	0,7
19	Aufwendungen für sonstige Vorsorge- einrichtungen	13	0	3	0	20	0,1
20	sonstige Arbeitsnebenkosten	1 091	4,0	997	3,8	1 209	4,2
21	davon						
	Entlassungsentschädigungen	57	0,2	8	0	49	0,2
22	sonstige gesetzliche Aufwendungen	38	0,1	39	0,1	39	0,1
23	Familienunterstützungen	11	0	4	0	9	0
24	Wohnungsfürsorge	3	0	—	—	6	0
25	Beihilfen im Krankheitsfall	3	0	—	—	—	—
26	Verpflegungszuschüsse, Auslösungen u. ä.	146	0,5	36	0,1	175	0,6
27	Naturalleistungen	8	0	4	0	6	0
28	Aufwendungen für Belegschaftsein- richtungen	14	0,1	7	0	8	0
29	Ausbildungsvergütungen	640	2,4	754	2,9	773	2,7
30	sonstige Aufwendungen für die berufliche Aus- und Weiterbildung	118	0,4	141	0,5	128	0,4
31	sonstige Zuwendungen	52	0,2	5	0	19	0,1
32	Arbeitskosten insgesamt	42 358	156,3	40 588	155,6	44 366	154,6
	darunter						
33	Bruttoflöhne und -gehälter	35 337	130,4	33 938	130,1	36 930	128,7

Anmerkungen S. 170

Leistungsgewerbe 1981 nach Arbeitskostenarten, Wirtschaftszweigen und Beschäftigtengrößenklassen
Haushaltsgegenständen, Eisen und Metallwaren

Arbeitskosten je Vollbeschäftigten ¹⁾								Lfd. Nr.
in Unternehmen mit ... bis ... Arbeitnehmern								
100 — 199		200 — 499		500 — 999		1 000 und mehr		
DM	% ²⁾	DM	% ²⁾	DM	% ²⁾	DM	% ²⁾	
29 178	100	25 329	100	17 166	100	—	—	1
16 300	55,9	15 636	61,7	12 342	71,9	—	—	2
8 544	29,3	7 644	30,2	5 419	31,6	—	—	3
2 879	9,9	2 970	11,7	4 179	24,3	—	—	4
1 643	5,6	1 839	7,3	3 081	17,9	—	—	5
840	2,9	748	3,0	1 054	6,1	—	—	6
395	1,4	383	1,5	44	0,3	—	—	7
6 055	20,8	5 526	21,8	4 085	23,8	—	—	8
3 419	11,7	3 194	12,6	2 370	13,8	—	—	9
1 222	4,2	1 143	4,5	653	3,8	—	—	10
—	—	1	0	—	—	—	—	11
1 414	4,8	1 189	4,7	1 062	6,2	—	—	12
6 149	21,1	6 111	24,1	3 637	21,2	—	—	13
5 870	20,1	5 283	20,9	3 637	21,2	—	—	14
5 556	19,0	5 014	19,8	3 356	19,6	—	—	15
314	1,1	269	1,1	281	1,6	—	—	16
278	1,0	792	3,1	—	—	—	—	17
9	0	384	1,5	—	—	—	—	18
1	0	36	0,1	—	—	—	—	19
1 217	4,2	1 029	4,1	441	2,6	—	—	20
105	0,4	156	0,6	114	0,7	—	—	21
38	0,1	30	0,1	66	0,4	—	—	22
25	0,1	19	0,1	19	0,1	—	—	23
4	0	2	0	—	—	—	—	24
—	—	19	0,1	—	—	—	—	25
433	1,5	67	0,3	163	1,0	—	—	26
21	0,1	16	0,1	—	—	—	—	27
6	0	59	0,2	—	—	—	—	28
319	1,1	452	1,8	66	0,4	—	—	29
63	0,2	111	0,4	11	0,1	—	—	30
204	0,7	97	0,4	—	—	—	—	31
45 478	155,9	40 965	161,7	29 508	171,9	—	—	32
38 112	130,6	33 826	133,5	25 430	148,1	—	—	33

Noch: 2.1 Arbeitskosten je Vollbeschäftigten im Groß- und Einzelhandel sowie im Kreditwesen und Versiche

Großhandel mit Textilien, Beklei

Lfd. Nr.	Arbeitskostenart						
		10 und mehr		10 — 49		50 — 99	
		DM	% ²⁾	DM	% ²⁾	DM	% ²⁾
1	Entgelt für geleistete Arbeit	23 937	100	25 807	100	23 827	100
2	Arbeitsnebenkosten insgesamt	13 756	57,5	13 899	53,9	12 554	52,7
3	darunter gesetzliche Arbeitsnebenkosten	6 874	28,7	6 964	27,0	6 417	26,9
	davon						
4	Sonderzahlungen	2 149	9,0	2 231	8,6	2 339	9,8
	davon						
5	Gratifikationen, 13. Monatsgehalt, Erfolgsbeteiligungen u. ä.	1 374	5,7	1 403	5,4	1 445	6,1
6	Urlaubsgeld	448	1,9	500	1,9	538	2,3
7	vermögenswirksame Leistungen	327	1,4	327	1,3	357	1,5
8	Vergütung arbeitsfreier Tage	4 863	20,3	4 938	19,1	4 513	18,9
	davon						
9	Urlaubsvergütung	2 834	11,8	2 957	11,5	2 765	11,6
10	gesetzliche Lohn- und Gehaltsfortzahlung im Krankheitsfall	855	3,6	725	2,8	631	2,7
11	sonstige Lohn- und Gehaltsfortzahlung im Krankheitsfall	5	0	4	0	17	0,1
12	Vergütung gesetzlicher Feiertage und sonstiger Ausfallzeiten	1 170	4,9	1 251	4,8	1 100	4,6
13	Aufwendungen für Vorsorgeeinrichtungen	5 946	24,8	6 010	23,3	4 984	20,9
	davon						
14	Arbeitgeberpflichtbeiträge zur Sozialversicherung	4 806	20,1	4 941	19,1	4 639	19,5
	davon						
15	Renten-, Kranken- und Arbeitslosen- versicherungsbeiträge	4 572	19,1	4 658	18,0	4 421	18,6
16	Unfallversicherungsbeiträge	233	1,0	284	1,1	218	0,9
17	Aufwendungen für die betriebliche Altersversorgung	1 127	4,7	1 049	4,1	316	1,3
	darunter						
18	Nettozuführung zu den Pensionsrück- stellungen ³⁾	853	3,6	768	3,0	115	0,5
19	Aufwendungen für sonstige Vorsorge- einrichtungen	14	0,1	20	0,1	29	0,1
20	sonstige Arbeitsnebenkosten	798	3,3	721	2,8	718	3,0
	davon						
21	Entlassungsentschädigungen	123	0,5	88	0,3	54	0,2
22	sonstige gesetzliche Aufwendungen	44	0,2	46	0,2	47	0,2
23	Familienunterstützungen	6	0	5	0	0	0
24	Wohnungsfürsorge	—	—	—	—	—	—
25	Beihilfen im Krankheitsfall	0	0	—	—	—	—
26	Verpflegungszuschüsse, Auslösungen u. ä.	62	0,3	29	0,1	76	0,3
27	Naturalleistungen	12	0	16	0,1	3	0
28	Aufwendungen für Belegschaftsein- richtungen	10	0	5	0	4	0
29	Ausbildungsvergütungen	434	1,8	429	1,7	404	1,7
30	sonstige Aufwendungen für die berufliche Aus- und Weiterbildung	79	0,3	73	0,3	70	0,3
31	sonstige Zuwendungen	28	0,1	29	0,1	61	0,3
32	Arbeitskosten insgesamt	37 693	157,5	39 706	153,9	36 382	152,7
	darunter						
33	Bruttolöhne und -gehälter	30 949	129,3	32 975	127,8	30 679	128,8

Anmerkungen S. 170

runsgewerbe 1981 nach Arbeitskostenarten, Wirtschaftszweigen und Beschäftigtengrößenklassen

ung, Schuhen und Lederwaren

Arbeitskosten je Vollbeschäftigten ¹⁾								Lfd. Nr.
in Unternehmen mit ... bis ... Arbeitnehmern								
100 — 199		200 — 499		500 — 999		1 000 und mehr		
DM	% ²⁾	DM	% ²⁾	DM	% ²⁾	DM	% ²⁾	
24 302	100	21 215	100	19 553	100	—	—	1
14 554	59,9	15 992	75,4	10 371	53,0	—	—	2
7 771	32,0	6 437	30,3	5 521	28,2	—	—	3
2 488	10,2	1 457	6,9	1 430	7,3	—	—	4
1 782	7,3	725	3,4	846	4,3	—	—	5
371	1,5	491	2,3	228	1,2	—	—	6
335	1,4	240	1,1	357	1,8	—	—	7
5 536	22,8	4 607	21,7	3 744	19,1	—	—	8
3 034	12,5	2 661	12,5	2 170	11,1	—	—	9
1 275	5,2	791	3,7	717	3,7	—	—	10
—	—	—	—	—	—	—	—	11
1 227	5,0	1 155	5,4	856	4,4	—	—	12
5 666	23,3	8 977	42,3	4 330	22,1	—	—	13
5 213	21,4	4 475	21,1	3 919	20,0	—	—	14
5 002	20,6	4 273	20,1	3 745	19,2	—	—	15
211	0,9	203	1,0	174	0,9	—	—	16
451	1,9	4 499	21,2	411	2,1	—	—	17
176	0,7	4 021	19,0	297	1,5	—	—	18
3	0	3	0	—	—	—	—	19
863	3,6	951	4,5	866	4,4	—	—	20
179	0,7	294	1,4	10	0,1	—	—	21
57	0,2	17	0,1	28	0,1	—	—	22
4	0	—	—	42	0,2	—	—	23
—	—	—	—	—	—	—	—	24
—	—	1	0	—	—	—	—	25
83	0,3	—	—	188	1,0	—	—	26
20	0,1	4	0	—	—	—	—	27
9	0	5	0	50	0,3	—	—	28
425	1,7	533	2,5	402	2,1	—	—	29
63	0,3	97	0,5	146	0,7	—	—	30
25	0,1	—	—	—	—	—	—	31
38 856	159,9	37 207	175,4	29 923	153,0	—	—	32
32 327	133,0	27 278	128,6	24 727	126,5	—	—	33

Noch: 2.1 Arbeitskosten je Vollbeschäftigten im Groß- und Einzelhandel sowie im Kreditwesen und Versiche

Großhandel mit Nah

Lfd. Nr.	Arbeitskostenart						
		10 und mehr		10 — 49		50 — 99	
		DM	% ²⁾	DM	% ²⁾	DM	% ²⁾
1	Entgelt für geleistete Arbeit	23 691	100	24 074	100	25 536	100
2	Arbeitsnebenkosten insgesamt	13 230	55,8	12 001	49,9	13 700	53,7
3	darunter gesetzliche Arbeitsnebenkosten	7 171	30,3	6 798	28,2	7 470	29,3
	davon						
4	Sonderzahlungen	2 192	9,3	1 617	6,7	2 426	9,5
	davon						
5	Gratifikationen, 13. Monatsgehalt, Erfolgsbeteiligungen u. ä.	1 356	5,7	1 031	4,3	1 722	6,7
6	Urlaubsgeld	525	2,2	328	1,4	398	1,6
7	vermögenswirksame Leistungen	312	1,3	258	1,1	306	1,2
8	Vergütung arbeitsfreier Tage	4 861	20,5	4 551	18,9	4 894	19,2
	davon						
9	Urlaubsvergütung	2 737	11,6	2 639	11,0	2 860	11,2
10	gesetzliche Lohn- und Gehaltsfortzahlung im Krankheitsfall	995	4,2	800	3,3	806	3,2
11	sonstige Lohn- und Gehaltsfortzahlung im Krankheitsfall	2	0	5	0	—	—
12	Vergütung gesetzlicher Feiertage und sonstiger Ausfallzeiten	1 128	4,8	1 107	4,6	1 227	4,8
13	Aufwendungen für Vorsorgeeinrichtungen	5 467	23,1	5 131	21,3	5 632	22,1
	davon						
14	Arbeitgeberpflichtbeiträge zur Sozialversicherung	5 012	21,2	4 848	20,1	5 383	21,1
	davon						
15	Renten-, Kranken- und Arbeitslosen- versicherungsbeiträge	4 680	19,8	4 498	18,7	5 072	19,9
16	Unfallversicherungsbeiträge	332	1,4	350	1,5	311	1,2
17	Aufwendungen für die betriebliche Altersversorgung	452	1,9	278	1,2	248	1,0
	darunter						
18	Nettozuführung zu den Pensionsrück- stellungen ³⁾	211	0,9	106	0,4	86	0,3
19	Aufwendungen für sonstige Vorsorge- einrichtungen	3	0	4	0	0	0
20	sonstige Arbeitsnebenkosten	710	3,0	702	2,9	749	2,9
	davon						
21	Entlassungsentschädigungen	43	0,2	40	0,2	91	0,4
22	sonstige gesetzliche Aufwendungen	36	0,2	43	0,2	53	0,2
23	Familienunterstützungen	8	0	6	0	8	0
24	Wohnungsfürsorge	1	0	—	—	2	0
25	Beihilfen im Krankheitsfall	—	—	—	—	—	—
26	Verpflegungszuschüsse, Auslösungen u. ä.	84	0,4	68	0,3	259	1,0
27	Naturalleistungen	21	0,1	4	0	3	0
28	Aufwendungen für Belegschaftsein- richtungen	18	0,1	3	0	5	0
29	Ausbildungsvergütungen	351	1,5	331	1,4	138	0,5
30	sonstige Aufwendungen für die berufliche Aus- und Weiterbildung	63	0,3	55	0,2	23	0,1
31	sonstige Zuwendungen	84	0,4	152	0,6	166	0,7
32	Arbeitskosten insgesamt	36 921	155,8	36 075	149,9	39 236	153,7
	darunter						
33	Bruttolöhne und -gehälter	30 744	129,8	30 243	125,6	32 855	128,7

Anmerkungen S. 170

Handelsgewerbe 1981 nach Arbeitskostenarten, Wirtschaftszweigen und Beschäftigtengrößenklassen
Arbeitskostenarten und Genußmitteln

Arbeitskosten je Vollbeschäftigten ¹⁾								Lfd. Nr.
in Unternehmen mit ... bis ... Arbeitnehmern								
100 — 199		200 — 499		500 — 999		1 000 und mehr		
DM	% ²⁾	DM	% ²⁾	DM	% ²⁾	DM	% ²⁾	
24 695	100	21 508	100	27 214	100	22 691	100	1
13 642	55,2	14 058	65,4	16 829	61,8	11 922	52,5	2
7 665	31,0	7 070	32,9	8 786	32,3	6 674	29,4	3
1 795	7,3	2 945	13,7	3 020	11,1	2 039	9,0	4
970	3,9	1 800	8,4	2 027	7,5	1 117	4,9	5
493	2,0	791	3,7	549	2,0	647	2,9	6
332	1,3	354	1,6	443	1,6	275	1,2	7
5 310	21,5	4 991	23,2	6 028	22,2	4 140	18,2	8
2 965	12,0	2 758	12,8	3 138	11,5	2 323	10,2	9
1 146	4,6	1 108	5,2	1 590	5,8	909	4,0	10
—	—	—	—	—	—	—	—	11
1 199	4,9	1 125	5,2	1 300	4,8	909	4,0	12
5 933	24,0	5 386	25,0	6 829	25,1	5 118	22,6	13
5 285	21,4	4 815	22,4	5 862	21,5	4 820	21,2	14
4 922	19,9	4 525	21,0	5 395	19,8	4 557	20,1	15
363	1,5	289	1,3	467	1,7	263	1,2	16
648	2,6	568	2,6	963	3,5	298	1,3	17
370	1,5	232	1,1	488	1,8	204	0,9	18
—	—	3	0	4	0	—	—	19
604	2,4	736	3,4	952	3,5	624	2,7	20
107	0,4	12	0,1	10	0	23	0,1	21
35	0,1	22	0,1	33	0,1	36	0,2	22
0	0	10	0	29	0,1	5	0	23
—	—	2	0	—	—	—	—	24
—	—	—	—	—	—	—	—	25
29	0,1	109	0,5	104	0,4	—	—	26
2	0	6	0	261	1,0	—	—	27
13	0,1	27	0,1	82	0,3	24	0,1	28
322	1,3	426	2,0	335	1,2	459	2,0	29
52	0,2	91	0,4	56	0,2	76	0,3	30
43	0,2	33	0,2	42	0,2	—	—	31
38 337	155,2	35 566	165,4	44 043	161,8	34 613	152,5	32
31 800	128,8	29 444	136,9	36 262	133,2	28 871	127,2	33

Noch: 2.1 Arbeitskosten je Vollbeschäftigten im Groß- und Einzelhandel sowie im Kreditwesen und Versiche

Großhandel mit pharmazeutischen, medizi

Lfd. Nr.	Arbeitskostenart						
		10 und mehr		10 — 49		50 — 99	
		DM	%2)	DM	%2)	DM	%2)
1	Entgelt für geleistete Arbeit	25 998	100	27 752	100	25 652	100
2	Arbeitsnebenkosten insgesamt	15 541	59,8	15 725	56,7	13 769	53,7
3	darunter gesetzliche Arbeitsnebenkosten	7 677	29,5	7 506	27,0	7 294	28,4
	davon						
4	Sonderzahlungen	2 393	9,2	2 877	10,4	2 288	8,9
	davon						
5	Gratifikationen, 13. Monatsgehalt, Erfolgsbeteiligungen u. ä.	1 487	5,7	1 847	6,7	1 297	5,1
6	Urlaubsgeld	563	2,2	621	2,2	674	2,6
7	vermögenswirksame Leistungen	343	1,3	409	1,5	317	1,2
8	Vergütung arbeitsfreier Tage	5 853	22,5	5 662	20,4	5 132	20,0
	davon						
9	Urlaubsvergütung	3 273	12,6	3 337	12,0	3 119	12,2
10	gesetzliche Lohn- und Gehaltsfortzahlung im Krankheitsfall	1 168	4,5	943	3,4	786	3,1
11	sonstige Lohn- und Gehaltsfortzahlung im Krankheitsfall	4	0	2	0	—	—
12	Vergütung gesetzlicher Feiertage und sonstiger Ausfallzeiten	1 409	5,4	1 379	5,0	1 227	4,8
13	Aufwendungen für Vorsorgeeinrichtungen	6 305	24,3	5 934	21,4	5 416	21,1
	davon						
14	Arbeitgeberpflichtbeiträge zur Sozialversicherung	5 059	19,5	5 144	18,5	5 246	20,5
	davon						
15	Renten-, Kranken- und Arbeitslosen- versicherungsbeiträge	4 807	18,5	4 901	17,7	4 992	19,5
16	Unfallversicherungsbeiträge	252	1,0	243	0,9	254	1,0
17	Aufwendungen für die betriebliche Altersversorgung	1 244	4,8	785	2,8	170	0,7
	darunter						
18	Nettozuführung zu den Pensionsrück- stellungen ³⁾	695	2,7	162	0,6	52	0,2
19	Aufwendungen für sonstige Vorsorge- einrichtungen	2	0	6	0	—	—
20	sonstige Arbeitsnebenkosten	989	3,8	1 252	4,5	933	3,6
	davon						
21	Entlassungsentschädigungen	195	0,7	382	1,4	113	0,4
22	sonstige gesetzliche Aufwendungen	41	0,2	40	0,1	35	0,1
23	Familienunterstützungen	7	0	4	0	2	0
24	Wohnungsfürsorge	0	0	—	—	—	—
25	Beihilfen im Krankheitsfall	1	0	—	—	—	—
26	Verpflegungszuschüsse, Auslösungen u. ä.	133	0,5	158	0,6	188	0,7
27	Naturalleistungen	28	0,1	8	0	6	0
28	Aufwendungen für Belegschaftsein- richtungen	30	0,1	30	0,1	25	0,1
29	Ausbildungsvergütungen	364	1,4	478	1,7	484	1,9
30	sonstige Aufwendungen für die berufliche Aus- und Weiterbildung	82	0,3	81	0,3	57	0,2
31	sonstige Zuwendungen	107	0,4	71	0,3	23	0,1
32	Arbeitskosten insgesamt	41 539	159,8	43 477	156,7	39 421	153,7
	darunter						
33	Bruttolöhne und -gehälter	34 244	131,7	36 291	130,8	33 072	128,9

Leistungsgewerbe 1981 nach Arbeitskostenarten, Wirtschaftszweigen und Beschäftigtengrößenklassen

Leistungsgewerbe, kosmetischen und Reinigungsartikeln

Arbeitskosten je Vollbeschäftigten ¹⁾								Lfd. Nr.
in Unternehmen mit ... bis ... Arbeitnehmern								
100 — 199		200 — 499		500 — 999		1 000 und mehr		
DM	% ²⁾	DM	% ²⁾	DM	% ²⁾	DM	% ²⁾	
27 204	100	30 341	100	21 082	100	21 228	100	1
15 791	58,0	20 897	68,9	11 487	54,5	12 580	59,3	2
8 093	29,7	9 351	30,8	6 138	29,1	6 759	31,8	3
2 316	8,5	3 072	10,1	1 882	8,9	1 534	7,2	4
1 333	4,9	2 109	7,0	1 213	5,8	802	3,8	5
593	2,2	560	1,8	489	2,3	459	2,2	6
390	1,4	403	1,3	179	0,8	274	1,3	7
6 012	22,1	7 559	24,9	4 110	19,5	5 511	26,0	8
3 456	12,7	4 088	13,5	2 219	10,5	2 865	13,5	9
1 058	3,9	1 702	5,6	979	4,6	1 258	5,9	10
12	0	5	0	—	—	—	—	11
1 486	5,5	1 765	5,8	912	4,3	1 388	6,5	12
6 511	23,9	9 060	29,9	4 771	22,6	4 848	22,8	13
5 478	20,1	5 825	19,2	4 217	20,0	4 110	19,4	14
5 214	19,2	5 538	18,3	4 010	19,0	3 868	18,2	15
264	1,0	287	0,9	206	1,0	242	1,1	16
1 033	3,8	3 232	10,7	554	2,6	738	3,5	17
484	1,8	2 245	7,4	312	1,5	339	1,6	18
—	—	3	0	1	0	—	—	19
952	3,5	1 206	4,0	723	3,4	687	3,2	20
61	0,2	303	1,0	118	0,6	91	0,4	21
71	0,3	60	0,2	30	0,1	2	0	22
4	0	14	0	—	—	14	0,1	23
—	—	2	0	—	—	—	—	24
—	—	0	0	8	0	—	—	25
148	0,5	195	0,6	36	0,2	55	0,3	26
44	0,2	34	0,1	65	0,3	14	0,1	27
61	0,2	20	0,1	11	0,1	27	0,1	28
264	1,0	370	1,2	286	1,4	315	1,5	29
99	0,4	113	0,4	52	0,2	65	0,3	30
200	0,7	96	0,3	115	0,5	104	0,5	31
42 995	158,0	51 238	168,9	32 568	154,5	33 808	159,3	32
35 533	130,6	40 972	135,0	27 074	128,4	28 273	133,2	33

Noch: 2.1 Arbeitskosten je Vollbeschäftigten im Groß- und Einzelhandel sowie im Kreditwesen und Versiche

Einzelhandel (ohne Einzelhandel mit Kraftwagen,

Lfd. Nr.	Arbeitskostenart						
		10 und mehr		10 — 49		50 — 99	
		DM	%2)	DM	%2)	DM	%2)
1	Entgelt für geleistete Arbeit	19 824	100	19 301	100	22 676	100
2	Arbeitsnebenkosten insgesamt	14 204	71,7	10 657	55,2	12 455	54,9
3	darunter gesetzliche Arbeitsnebenkosten	6 353	32,0	5 296	27,4	6 493	28,6
	davon						
4	Sonderzahlungen	2 582	13,0	1 417	7,3	1 808	8,0
5	davon						
	Gratifikationen, 13. Monatsgehalt, Erfolgsbeteiligungen u. ä.	1 673	8,4	733	3,8	971	4,3
6	Urlaubsgeld	658	3,3	427	2,2	568	2,5
7	vermögenswirksame Leistungen	252	1,3	257	1,3	269	1,2
8	Vergütung arbeitsfreier Tage	4 606	23,2	3 699	19,2	4 558	20,1
	davon						
9	Urlaubsvergütung	2 574	13,0	2 247	11,6	2 732	12,0
10	gesetzliche Lohn- und Gehaltsfortzahlung im Krankheitsfall	1 019	5,1	539	2,8	736	3,2
11	sonstige Lohn- und Gehaltsfortzahlung im Krankheitsfall	6	0	7	0	2	0
12	Vergütung gesetzlicher Feiertage und sonstiger Ausfallzeiten	1 007	5,1	906	4,7	1 088	4,8
13	Aufwendungen für Vorsorgeeinrichtungen	5 067	25,6	3 947	20,4	4 910	21,7
	davon						
14	Arbeitgeberpflichtbeiträge zur Sozialversicherung	4 287	21,6	3 811	19,7	4 625	20,4
	davon						
15	Renten-, Kranken- und Arbeitslosen- versicherungsbeiträge	4 057	20,5	3 568	18,5	4 332	19,1
16	Unfallversicherungsbeiträge	230	1,2	243	1,3	293	1,3
17	Aufwendungen für die betriebliche Altersversorgung	778	3,9	132	0,7	285	1,3
	darunter						
18	Nettozuführung zu den Pensionsrück- stellungen ³⁾	345	1,7	25	0,1	94	0,4
19	Aufwendungen für sonstige Vorsorge- einrichtungen	2	0	3	0	—	—
20	sonstige Arbeitsnebenkosten	1 950	9,8	1 594	8,3	1 178	5,2
	davon						
21	Entlassungsentschädigungen	23	0,1	16	0,1	29	0,1
22	sonstige gesetzliche Aufwendungen	40	0,2	39	0,2	44	0,2
23	Familienunterstützungen	34	0,2	2	0	3	0
24	Wohnungsfürsorge	2	0	0	0	23	0,1
25	Beihilfen im Krankheitsfall	1	0	0	0	0	0
26	Verpflegungszuschüsse, Auslösungen u. ä.	105	0,5	34	0,2	71	0,3
27	Naturalleistungen	494	2,5	14	0,1	15	0,1
28	Aufwendungen für Belegschaftsein- richtungen	43	0,2	6	0	7	0
29	Ausbildungsvergütungen	920	4,6	1 236	6,4	801	3,5
30	sonstige Aufwendungen für die berufliche Aus- und Weiterbildung	198	1,0	225	1,2	150	0,7
31	sonstige Zuwendungen	89	0,5	21	0,1	36	0,2
32	Arbeitskosten insgesamt	34 028	171,7	29 957	155,2	35 130	154,9
	darunter						
33	Bruttolöhne und -gehälter	27 012	136,3	24 417	126,5	29 042	128,1

run gsgewerbe 1981 nach Arbeitskostenarten, Wirtschaftszweigen und Beschäftigtengrößenklassen

Motorrädern sowie mit Kraft- und Schmierstoffen)

Arbeitskosten je Vollbeschäftigten ¹⁾								Lfd. Nr.
in Unternehmen mit ... bis ... Arbeitnehmern								
100 — 199		200 — 499		500 — 999		1 000 und mehr		
DM	% ²⁾	DM	% ²⁾	DM	% ²⁾	DM	% ²⁾	
21 094	100	21 528	100	20 265	100	19 325	100	1
12 295	58,3	13 171	61,2	12 285	60,6	16 643	86,1	2
6 403	30,4	6 762	31,4	6 585	32,5	6 759	35,0	3
1 821	8,6	2 151	10,0	2 073	10,2	3 423	17,7	4
832	3,9	1 189	5,5	1 093	5,4	2 421	12,5	5
724	3,4	731	3,4	674	3,3	760	3,9	6
265	1,3	230	1,1	305	1,5	242	1,3	7
4 526	21,5	4 982	23,1	4 585	22,6	5 012	25,9	8
2 589	12,3	2 872	13,3	2 462	12,1	2 686	13,9	9
965	4,6	1 007	4,7	1 100	5,4	1 279	6,6	10
0	0	8	0	0	0	8	0	11
972	4,6	1 095	5,1	1 023	5,0	1 039	5,4	12
4 628	21,9	5 138	23,9	4 595	22,7	5 711	29,6	13
4 415	20,9	4 602	21,4	4 422	21,8	4 405	22,8	14
4 173	19,8	4 369	20,3	4 176	20,6	4 193	21,7	15
242	1,1	233	1,1	246	1,2	212	1,1	16
211	1,0	528	2,5	173	0,9	1 305	6,8	17
61	0,3	200	0,9	91	0,4	624	3,2	18
2	0	8	0	—	—	1	0	19
1 320	6,3	900	4,2	1 031	5,1	2 497	12,9	20
54	0,3	43	0,2	35	0,2	17	0,1	21
51	0,2	58	0,3	40	0,2	36	0,2	22
4	0	5	0	4	0	63	0,3	23
0	0	2	0	1	0	1	0	24
0	0	0	0	1	0	2	0	25
92	0,4	50	0,2	10	0	160	0,8	26
36	0,2	32	0,1	8	0	937	4,8	27
10	0	7	0	27	0,1	75	0,4	28
882	4,2	534	2,5	713	3,5	852	4,4	29
135	0,6	111	0,5	138	0,7	214	1,1	30
55	0,3	58	0,3	55	0,3	140	0,7	31
33 389	158,3	34 699	161,2	32 550	160,6	35 968	186,1	32
27 440	130,1	28 661	133,1	26 923	132,9	27 759	143,6	33

Noch: 2.1 Arbeitskosten je Vollbeschäftigten im Groß- und Einzelhandel sowie im Kreditwesen und Versiche

Einzelhandel mit Nah

Lfd. Nr.	Arbeitskostenart						
		10 und mehr		10 — 49		50 — 99	
		DM	% ²⁾	DM	% ²⁾	DM	% ²⁾
1	Entgelt für geleistete Arbeit	18 049	100	15 740	100	19 760	100
2	Arbeitsnebenkosten insgesamt	10 982	60,8	9 072	57,6	10 597	53,6
3	darunter gesetzliche Arbeitsnebenkosten	5 587	31,0	4 227	26,9	5 745	29,1
	davon						
4	Sonderzahlungen	1 779	9,9	950	6,0	1 604	8,1
	davon						
5	Gratifikationen, 13. Monatsgehalt, Erfolgsbeteiligungen u. ä.	1 002	5,6	426	2,7	897	4,5
6	Urlaubsgeld	534	3,0	264	1,7	426	2,2
7	vermögenswirksame Leistungen	244	1,3	259	1,6	281	1,4
8	Vergütung arbeitsfreier Tage	3 875	21,5	2 930	18,6	3 763	19,0
	davon						
9	Urlaubsvergütung	2 163	12,0	1 780	11,3	2 240	11,3
10	gesetzliche Lohn- und Gehaltsfortzahlung im Krankheitsfall	813	4,5	397	2,5	555	2,8
11	sonstige Lohn- und Gehaltsfortzahlung im Krankheitsfall	7	0	17	0,1	6	0
12	Vergütung gesetzlicher Feiertage und sonstiger Ausfallzeiten	893	4,9	736	4,7	962	4,9
13	Aufwendungen für Vorsorgeeinrichtungen	3 984	22,1	3 163	20,1	4 370	22,1
	davon						
14	Arbeitgeberpflichtbeiträge zur Sozialversicherung	3 839	21,3	3 069	19,5	4 196	21,2
	davon						
15	Renten-, Kranken- und Arbeitslosen- versicherungsbeiträge	3 578	19,8	2 775	17,6	3 846	19,5
16	Unfallversicherungsbeiträge	262	1,4	294	1,9	351	1,8
17	Aufwendungen für die betriebliche Altersversorgung	145	0,8	94	0,6	174	0,9
	darunter						
18	Nettozuführung zu den Pensionsrück- stellungen ³⁾	17	0,1	—	—	54	0,3
19	Aufwendungen für sonstige Vorsorge- einrichtungen	0	0	0	0	—	—
20	sonstige Arbeitsnebenkosten	1 344	7,4	2 030	12,9	860	4,4
	davon						
21	Entlassungsentschädigungen	14	0,1	0	0	22	0,1
22	sonstige gesetzliche Aufwendungen	42	0,2	25	0,2	31	0,2
23	Familienunterstützungen	5	0	—	—	1	0
24	Wohnungsfürsorge	5	0	—	—	62	0,3
25	Beihilfen im Krankheitsfall	3	0	—	—	—	—
26	Verpflegungszuschüsse, Auslösungen u. ä.	20	0,1	5	0	20	0,1
27	Naturalleistungen	21	0,1	35	0,2	34	0,2
28	Aufwendungen für Belegschaftsein- richtungen	9	0,1	7	0	1	0
29	Ausbildungsvergütungen	1 023	5,7	1 670	10,6	575	2,9
30	sonstige Aufwendungen für die berufliche Aus- und Weiterbildung	184	1,0	288	1,8	105	0,5
31	sonstige Zuwendungen	17	0,1	0	0	9	0
32	Arbeitskosten insgesamt	29 031	160,8	24 813	157,6	30 357	153,6
	darunter						
33	Bruttolöhne und -gehälter	23 704	131,3	19 620	124,6	25 127	127,2

Anmerkungen S. 170

Leistungsgewerbe 1981 nach Arbeitskostenarten, Wirtschaftszweigen und Beschäftigtengrößenklassen
Leistungsgewerbe und Genussmittel

Arbeitskosten je Vollbeschäftigten ¹⁾								Lfd. Nr.
in Unternehmen mit ... bis ... Arbeitnehmern								
100 — 199		200 — 499		500 — 999		1 000 und mehr		
DM	% ²⁾	DM	% ²⁾	DM	% ²⁾	DM	% ²⁾	
16 996	100	19 239	100	19 739	100	18 743	100	1
9 772	57,5	11 773	61,2	12 043	61,0	12 105	64,6	2
5 204	30,6	6 281	32,6	6 560	33,2	6 141	32,8	3
1 417	8,3	1 866	9,7	1 923	9,7	2 376	12,7	4
624	3,7	859	4,5	943	4,8	1 510	8,1	5
601	3,5	755	3,9	639	3,2	664	3,5	6
192	1,1	253	1,3	341	1,7	203	1,1	7
3 765	22,2	4 518	23,5	4 581	23,2	4 249	22,7	8
2 175	12,8	2 577	13,4	2 478	12,6	2 248	12,0	9
758	4,5	935	4,9	1 071	5,4	1 061	5,7	10
1	0	7	0	1	0	2	0	11
832	4,9	999	5,2	1 030	5,2	938	5,0	12
3 578	21,1	4 535	23,6	4 716	23,9	4 223	22,5	13
3 567	21,0	4 273	22,2	4 422	22,4	4 091	21,8	14
3 355	19,7	4 011	20,8	4 161	21,1	3 862	20,6	15
211	1,2	262	1,4	261	1,3	229	1,2	16
11	0,1	261	1,4	294	1,5	132	0,7	17
—	—	56	0,3	59	0,3	80	0,4	18
—	—	—	—	—	—	—	—	19
1 012	6,0	854	4,4	824	4,2	1 256	6,7	20
11	0,1	34	0,2	28	0,1	14	0,1	21
47	0,3	74	0,4	37	0,2	52	0,3	22
1	0	10	0,1	1	0	11	0,1	23
—	—	—	—	—	—	—	—	24
—	—	—	—	1	0	6	0	25
49	0,3	18	0,1	8	0	31	0,2	26
—	—	65	0,3	—	—	11	0,1	27
6	0	3	0	5	0	15	0,1	28
735	4,3	490	2,5	598	3,0	927	4,9	29
125	0,7	145	0,8	122	0,6	164	0,9	30
38	0,2	15	0,1	24	0,1	26	0,1	31
26 767	157,5	31 013	161,2	31 781	161,0	30 848	164,6	32
22 178	130,5	25 623	133,2	26 242	132,9	25 368	135,3	33

Noch: 2.1 Arbeitskosten je Vollbeschäftigten im Groß- und Einzelhandel sowie im Kreditwesen und Versiche

Apotheken und Einzelhandel mit medizinischen,

Lfd. Nr.	Arbeitskostenart						
		10 und mehr		10 — 49		50 — 99	
		DM	% ²⁾	DM	% ²⁾	DM	% ²⁾
1	Entgelt für geleistete Arbeit	22 164	100	21 391	100	23 050	100
2	Arbeitsnebenkosten insgesamt	11 420	51,5	10 968	51,3	13 492	58,5
3	darunter gesetzliche Arbeitsnebenkosten	5 852	26,4	5 614	26,2	6 100	26,5
	davon						
4	Sonderzahlungen	1 739	7,8	1 562	7,3	1 529	6,6
	davon						
5	Gratifikationen, 13. Monatsgehalt, Erfolgsbeteiligungen u. ä.	1 086	4,9	1 018	4,8	544	2,4
6	Urlaubsgeld	463	2,1	359	1,7	595	2,6
7	vermögenswirksame Leistungen	191	0,9	185	0,9	391	1,7
8	Vergütung arbeitsfreier Tage	4 008	18,1	3 843	18,0	4 087	17,7
	davon						
9	Urlaubsvergütung	2 387	10,8	2 307	10,8	2 396	10,4
10	gesetzliche Lohn- und Gehaltsfortzahlung im Krankheitsfall	594	2,7	543	2,5	663	2,9
11	sonstige Lohn- und Gehaltsfortzahlung im Krankheitsfall	—	—	—	—	—	—
12	Vergütung gesetzlicher Feiertage und sonstiger Ausfallzeiten	1 027	4,6	994	4,6	1 028	4,5
13	Aufwendungen für Vorsorgeeinrichtungen	4 336	19,6	4 167	19,5	4 647	20,2
	davon						
14	Arbeitgeberpflichtbeiträge zur Sozialversicherung	4 144	18,7	3 993	18,7	4 376	19,0
	davon						
15	Renten-, Kranken- und Arbeitslosen- versicherungsbeiträge	3 965	17,9	3 836	17,9	4 078	17,7
16	Unfallversicherungsbeiträge	179	0,8	156	0,7	297	1,3
17	Aufwendungen für die betriebliche Altersversorgung	174	0,8	149	0,7	272	1,2
	darunter						
18	Nettozuführung zu den Pensionsrück- stellungen ³⁾	59	0,3	4	0	187	0,8
19	Aufwendungen für sonstige Vorsorge- einrichtungen	18	0,1	25	0,1	—	—
20	sonstige Arbeitsnebenkosten	1 337	6,0	1 396	6,5	3 229	14,0
	davon						
21	Entlassungsentschädigungen	48	0,2	56	0,3	—	—
22	sonstige gesetzliche Aufwendungen	87	0,4	84	0,4	34	0,1
23	Familienunterstützungen	10	0	14	0,1	—	—
24	Wohnungsfürsorge	—	—	—	—	—	—
25	Beihilfen im Krankheitsfall	—	—	—	—	—	—
26	Verpflegungszuschüsse, Auslösungen u. ä.	31	0,1	26	0,1	476	2,1
27	Naturalleistungen	4	0	6	0	—	—
28	Aufwendungen für Belegschaftsein- richtungen	6	0	5	0	144	0,6
29	Ausbildungsvergütungen	961	4,3	1 001	4,7	2 107	9,1
30	sonstige Aufwendungen für die berufliche Aus- und Weiterbildung	168	0,8	176	0,8	357	1,5
31	sonstige Zuwendungen	22	0,1	28	0,1	110	0,5
32	Arbeitskosten insgesamt	33 584	151,5	32 359	151,3	36 542	158,5
	darunter						
33	Bruttolöhne und -gehälter	27 911	125,9	26 797	125,3	28 666	124,4

Leistungsgewerbe 1981 nach Arbeitskostenarten, Wirtschaftszweigen und Beschäftigtengrößenklassen
kosmetischen und Reinigungsartikeln

Arbeitskosten je Vollbeschäftigten ¹⁾								Lfd. Nr.
in Unternehmen mit ... bis ... Arbeitnehmern								
100 — 199		200 — 499		500 — 999		1 000 und mehr		
DM	% ²⁾	DM	% ²⁾	DM	% ²⁾	DM	% ²⁾	
22 550	100	20 896	100	—	—	26 963	100	1
13 675	60,6	11 678	55,9	—	—	13 063	48,4	2
7 431	33,0	6 135	29,4	—	—	6 654	24,7	3
1 526	6,8	2 793	13,4	—	—	2 039	7,6	4
716	3,2	1 888	9,0	—	—	1 035	3,8	5
616	2,7	701	3,4	—	—	816	3,0	6
195	0,9	204	1,0	—	—	187	0,7	7
5 597	24,8	4 135	19,8	—	—	4 541	16,8	8
2 965	13,1	2 452	11,7	—	—	2 679	9,9	9
1 206	5,3	609	2,9	—	—	751	2,8	10
—	—	—	—	—	—	—	—	11
1 426	6,3	1 074	5,1	—	—	1 112	4,1	12
4 579	20,3	4 422	21,2	—	—	5 109	18,9	13
4 579	20,3	4 417	21,1	—	—	4 671	17,3	14
4 378	19,4	4 175	20,0	—	—	4 431	16,4	15
201	0,9	243	1,2	—	—	240	0,9	16
—	—	4	0	—	—	437	1,6	17
—	—	—	—	—	—	390	1,4	18
—	—	—	—	—	—	—	—	19
1 972	8,7	329	1,6	—	—	1 374	5,1	20
163	0,7	—	—	—	—	23	0,1	21
220	1,0	34	0,2	—	—	120	0,4	22
—	—	—	—	—	—	—	—	23
—	—	—	—	—	—	—	—	24
—	—	—	—	—	—	—	—	25
—	—	45	0,2	—	—	—	—	26
—	—	—	—	—	—	—	—	27
—	—	—	—	—	—	—	—	28
1 363	6,0	214	1,0	—	—	1 051	3,9	29
226	1,0	36	0,2	—	—	180	0,7	30
—	—	—	—	—	—	—	—	31
36 225	160,6	32 574	155,9	—	—	40 026	148,4	32
29 673	131,6	27 823	133,2	—	—	33 544	124,4	33

Noch: 2.1 Arbeitskosten je Vollbeschäftigten im Groß- und Einzelhandel sowie im Kreditwesen und Versiche

Einzelhandel

Lfd. Nr.	Arbeitskostenart						
		10 und mehr		10 — 49		50 — 99	
		DM	%2)	DM	%2)	DM	%2)
1	Entgelt für geleistete Arbeit	20 906	100	18 823	100	22 260	100
2	Arbeitsnebenkosten insgesamt	14 493	69,3	9 403	50,0	13 241	59,5
3	darunter gesetzliche Arbeitsnebenkosten	6 273	30,0	4 886	26,0	6 675	30,0
	davon						
4	Sonderzahlungen	2 714	13,0	1 340	7,1	2 013	9,0
5	davon Gratifikationen, 13. Monatsgehalt, Erfolgsbeteiligungen u. ä.	1 723	8,2	705	3,7	1 081	4,9
6	Urlaubsgeld	687	3,3	414	2,2	705	3,2
7	vermögenswirksame Leistungen	305	1,5	221	1,2	227	1,0
8	Vergütung arbeitsfreier Tage	4 760	22,8	3 502	18,6	5 120	23,0
9	davon Urlaubsvergütung	2 791	13,3	2 188	11,6	3 089	13,9
10	gesetzliche Lohn- und Gehaltsfortzahlung im Krankheitsfall	911	4,4	483	2,6	929	4,2
11	sonstige Lohn- und Gehaltsfortzahlung im Krankheitsfall	2	0	—	—	—	—
12	Vergütung gesetzlicher Feiertage und sonstiger Ausfallzeiten	1 056	5,1	831	4,4	1 102	5,0
13	Aufwendungen für Vorsorgeeinrichtungen	4 971	23,8	3 709	19,7	4 779	21,5
14	davon Arbeitgeberpflichtbeiträge zur Sozialversicherung	4 268	20,4	3 541	18,8	4 593	20,6
15	davon Renten-, Kranken- und Arbeitslosen- versicherungsbeiträge	4 087	19,5	3 389	18,0	4 396	19,7
16	Unfallversicherungsbeiträge	182	0,9	152	0,8	196	0,9
17	Aufwendungen für die betriebliche Altersversorgung	700	3,3	168	0,9	187	0,8
18	darunter Nettozuführung zu den Pensionsrück- stellungen ³⁾	261	1,2	73	0,4	76	0,3
19	Aufwendungen für sonstige Vorsorge- einrichtungen	4	0	—	—	—	—
20	sonstige Arbeitsnebenkosten	2 047	9,8	852	4,5	1 328	6,0
21	davon Entlassungsentschädigungen	14	0,1	11	0,1	1	0
22	sonstige gesetzliche Aufwendungen	38	0,2	31	0,2	51	0,2
23	Familienunterstützungen	147	0,7	0	0	—	—
24	Wohnungsfürsorge	0	0	—	—	—	—
25	Beihilfen im Krankheitsfall	0	0	—	—	—	—
26	Verpflegungszuschüsse, Auslösungen u. ä.	50	0,2	13	0,1	47	0,2
27	Naturalleistungen	397	1,9	6	0	9	0
28	Aufwendungen für Belegschaftsein- richtungen	88	0,4	5	0	1	0
29	Ausbildungsvergütungen	976	4,7	623	3,3	934	4,2
30	sonstige Aufwendungen für die berufliche Aus- und Weiterbildung	209	1,0	117	0,6	220	1,0
31	sonstige Zuwendungen	127	0,6	47	0,2	64	0,3
32	Arbeitskosten insgesamt	35 399	169,3	28 226	150,0	35 501	159,5
	darunter						
33	Bruttolöhne und -gehälter	28 380	135,8	23 665	125,7	29 394	132,0

Anmerkungen S. 170

runsgewerbe 1981 nach Arbeitskostenarten, Wirtschaftszweigen und Beschäftigtengrößenklassen
mit Bekleidung

Arbeitskosten je Vollbeschäftigten ¹⁾								Lfd. Nr.
in Unternehmen mit ... bis ... Arbeitnehmern								
100 — 199		200 — 499		500 — 999		1 000 und mehr		
DM	% ²⁾	DM	% ²⁾	DM	% ²⁾	DM	% ²⁾	
21 070	100	20 280	100	19 873	100	22 381	100	1
13 174	62,5	13 339	65,8	12 349	62,1	19 241	86,0	2
6 644	31,5	6 319	31,2	6 182	31,1	7 046	31,5	3
1 774	8,4	2 033	10,0	2 623	13,2	4 228	18,9	4
812	3,9	1 136	5,6	1 596	8,0	2 958	13,2	5
715	3,4	652	3,2	763	3,8	856	3,8	6
248	1,2	245	1,2	264	1,3	413	1,8	7
4 886	23,2	4 988	24,6	4 442	22,4	5 524	24,7	8
2 797	13,3	2 875	14,2	2 454	12,3	3 191	14,3	9
1 043	5,0	986	4,9	1 064	5,4	1 114	5,0	10
—	—	21	0,1	—	—	0	0	11
1 046	5,0	1 105	5,4	925	4,7	1 219	5,4	12
4 741	22,5	5 281	26,0	3 697	18,6	6 102	27,3	13
4 511	21,4	4 187	20,6	4 142	20,8	4 678	20,9	14
4 320	20,5	4 026	19,9	3 979	20,0	4 473	20,0	15
191	0,9	161	0,8	163	0,8	205	0,9	16
223	1,1	1 072	5,3	444	2,2	1 422	6,4	17
102	0,5	574	2,8	757	3,8	588	2,6	18
7	0	22	0,1	—	—	2	0	19
1 772	8,4	1 037	5,1	1 587	8,0	3 388	15,1	20
33	0,2	17	0,1	13	0,1	13	0,1	21
44	0,2	41	0,2	53	0,3	35	0,2	22
0	0	0	0	20	0,1	373	1,7	23
—	—	—	—	3	0	—	—	24
—	—	1	0	1	0	—	—	25
68	0,3	33	0,2	20	0,1	79	0,4	26
117	0,6	—	—	38	0,2	974	4,4	27
15	0,1	6	0	99	0,5	199	0,9	28
1 188	5,6	717	3,5	1 030	5,2	1 211	5,4	29
207	1,0	125	0,6	181	0,9	296	1,3	30
100	0,5	97	0,5	129	0,6	208	0,9	31
34 244	162,5	33 619	165,8	32 222	162,1	41 623	186,0	32
27 731	131,6	27 300	134,6	26 938	135,5	32 133	143,6	33

Noch: 2.1 Arbeitskosten je Vollbeschäftigten im Groß- und Einzelhandel sowie im Kreditwesen und Versiche

Einzelhandel mit

Lfd. Nr.	Arbeitskostenart						
		10 und mehr		10 — 49		50 — 99	
		DM	% ²⁾	DM	% ²⁾	DM	% ²⁾
1	Entgelt für geleistete Arbeit	19 100	100	18 064	100	21 199	100
2	Arbeitsnebenkosten insgesamt	10 692	56,0	9 969	55,2	12 208	57,6
3	darunter gesetzliche Arbeitsnebenkosten	5 344	28,0	4 954	27,4	6 088	28,7
	davon						
4	Sonderzahlungen	1 635	8,6	1 460	8,1	1 042	4,9
5	davon Gratifikationen, 13. Monatsgehalt, Erfolgsbeteiligungen u. ä.	862	4,5	741	4,1	378	1,8
6	Urlaubsgeld	573	3,0	490	2,7	441	2,1
7	vermögenswirksame Leistungen	200	1,0	229	1,3	223	1,1
8	Vergütung arbeitsfreier Tage	3 658	19,2	3 537	19,6	4 830	22,8
9	davon Urlaubsvergütung	2 174	11,4	2 191	12,1	3 072	14,5
10	gesetzliche Lohn- und Gehaltsfortzahlung im Krankheitsfall	611	3,2	474	2,6	745	3,5
11	sonstige Lohn- und Gehaltsfortzahlung im Krankheitsfall	1	0	1	0	1	0
12	Vergütung gesetzlicher Feiertage und sonstiger Ausfallzeiten	873	4,6	871	4,8	1 012	4,8
13	Aufwendungen für Vorsorgeeinrichtungen	4 150	21,7	3 718	20,6	4 472	21,1
14	davon Arbeitgeberpflichtbeiträge zur Sozialversicherung	3 803	19,9	3 572	19,8	4 275	20,2
15	davon Renten-, Kranken- und Arbeitslosen- versicherungsbeiträge	3 644	19,1	3 431	19,0	4 112	19,4
16	Unfallversicherungsbeiträge	159	0,8	141	0,8	163	0,8
17	Aufwendungen für die betriebliche Altersversorgung	347	1,8	146	0,8	197	0,9
18	darunter Nettozuführung zu den Pensionsrück- stellungen ³⁾	109	0,6	—	—	149	0,7
19	Aufwendungen für sonstige Vorsorge- einrichtungen	—	—	—	—	—	—
20	sonstige Arbeitsnebenkosten	1 248	6,5	1 254	6,9	1 864	8,8
21	davon Entlassungsentschädigungen	17	0,1	—	—	9	0
22	sonstige gesetzliche Aufwendungen	57	0,3	37	0,2	55	0,3
23	Familienunterstützungen	2	0	1	0	4	0
24	Wohnungsfürsorge	—	—	—	—	—	—
25	Beihilfen im Krankheitsfall	0	0	—	—	3	0
26	Verpflegungszuschüsse, Auslösungen u. ä.	24	0,1	40	0,2	76	0,4
27	Naturalleistungen	0	0	—	—	5	0
28	Aufwendungen für Belegschaftsein- richtungen	3	0	0	0	22	0,1
29	Ausbildungsvergütungen	949	5,0	987	5,5	1 387	6,5
30	sonstige Aufwendungen für die berufliche Aus- und Weiterbildung	168	0,9	173	1,0	248	1,2
31	sonstige Zuwendungen	28	0,1	15	0,1	54	0,3
32	Arbeitskosten insgesamt	29 792	156,0	28 033	155,2	33 407	157,6
	darunter						
33	Bruttolöhne und -gehälter	24 393	127,7	23 061	127,7	27 072	127,7

Anmerkungen S. 170

Leistungsgewerbe 1981 nach Arbeitskostenarten, Wirtschaftszweigen und Beschäftigtengrößtenklassen

Schuhen und Lederwaren

Arbeitskosten je Vollbeschäftigten ¹⁾								Lfd. Nr.
in Unternehmen mit ... bis ... Arbeitnehmern								
100 — 199		200 — 499		500 — 999		1 000 und mehr		
DM	% ²⁾	DM	% ²⁾	DM	% ²⁾	DM	% ²⁾	
20 437	100	20 815	100	20 860	100	17 019	100	1
11 148	54,5	11 275	54,2	11 450	54,9	10 223	60,1	2
5 800	28,4	5 825	28,0	5 919	28,4	4 749	27,9	3
1 490	7,3	1 544	7,4	1 607	7,7	2 421	14,2	4
611	3,0	566	2,7	714	3,4	1 757	10,3	5
666	3,3	787	3,8	681	3,3	543	3,2	6
214	1,0	192	0,9	211	1,0	120	0,7	7
3 977	19,5	4 081	19,6	3 807	18,3	2 794	16,4	8
2 429	11,9	2 611	12,5	2 042	9,8	1 402	8,2	9
624	3,1	625	3,0	826	4,0	653	3,8	10
—	—	—	—	—	—	0	0	11
924	4,5	844	4,1	939	4,5	739	4,3	12
4 597	22,5	4 547	21,8	4 661	22,3	3 909	23,0	13
4 175	20,4	4 299	20,7	4 107	19,7	3 275	19,2	14
3 986	19,5	4 120	19,8	3 914	18,8	3 145	18,5	15
189	0,9	180	0,9	193	0,9	130	0,8	16
422	2,1	247	1,2	554	2,7	634	3,7	17
—	—	51	0,2	36	0,2	468	2,7	18
—	—	—	—	—	—	—	—	19
1 084	5,3	1 104	5,3	1 374	6,6	1 099	6,5	20
59	0,3	25	0,1	24	0,1	4	0	21
77	0,4	55	0,3	47	0,2	83	0,5	22
1	0	17	0,1	—	—	—	—	23
—	—	—	—	—	—	—	—	24
—	—	1	0	—	—	—	—	25
14	0,1	8	0	—	—	—	—	26
—	—	—	—	—	—	—	—	27
—	—	4	0	3	0	—	—	28
765	3,7	803	3,9	1 077	5,2	839	4,9	29
128	0,6	134	0,6	223	1,1	138	0,8	30
40	0,2	55	0,3	—	—	35	0,2	31
31 585	154,5	32 090	154,2	32 310	154,9	27 241	160,1	32
25 905	126,8	26 440	127,0	26 275	126,0	22 233	130,6	33

Noch: 2.1 Arbeitskosten je Vollbeschäftigten im Groß- und Einzelhandel sowie im Kreditwesen und Versiche

Einzelhandel mit

Lfd. Nr.	Arbeitskostenart						
		10 und mehr		10 — 49		50 — 99	
		DM	%2)	DM	%2)	DM	%2)
1	Entgelt für geleistete Arbeit	20 853	100	20 350	100	23 825	100
2	Arbeitsnebenkosten insgesamt	11 308	54,2	10 762	52,9	14 765	62,0
3	darunter gesetzliche Arbeitsnebenkosten	5 771	27,7	5 582	27,4	7 079	29,7
	davon						
4	Sonderzahlungen	1 641	7,9	1 502	7,4	2 406	10,1
5	davon						
	Gratifikationen, 13. Monatsgehalt, Erfolgsbeteiligungen u. ä.	755	3,6	707	3,5	1 066	4,5
6	Urlaubsgeld	604	2,9	513	2,5	1 045	4,4
7	vermögenswirksame Leistungen	283	1,4	282	1,4	295	1,2
8	Vergütung arbeitsfreier Tage	4 113	19,7	3 938	19,4	5 284	22,2
9	davon						
	Urlaubsvergütung	2 463	11,8	2 376	11,7	3 070	12,9
10	gesetzliche Lohn- und Gehaltsfortzahlung im Krankheitsfall	683	3,3	627	3,1	937	3,9
11	sonstige Lohn- und Gehaltsfortzahlung im Krankheitsfall	—	—	—	—	—	—
12	Vergütung gesetzlicher Feiertage und sonstiger Ausfallzeiten	967	4,6	935	4,6	1 277	5,4
13	Aufwendungen für Vorsorgeeinrichtungen	4 330	20,8	4 048	19,9	6 155	25,8
	davon						
14	Arbeitgeberpflichtbeiträge zur Sozialversicherung	4 082	19,6	3 979	19,6	4 827	20,3
	davon						
15	Renten-, Kranken- und Arbeitslosen- versicherungsbeiträge	3 876	18,6	3 779	18,6	4 599	19,3
16	Unfallversicherungsbeiträge	206	1,0	201	1,0	228	1,0
17	Aufwendungen für die betriebliche Altersversorgung	235	1,1	53	0,3	1 328	5,6
	darunter						
18	Nettozuführung zu den Pensionsrück- stellungen ³⁾	122	0,6	1	0	894	3,8
19	Aufwendungen für sonstige Vorsorge- einrichtungen	12	0,1	15	0,1	—	—
20	sonstige Arbeitsnebenkosten	1 223	5,9	1 274	6,3	920	3,9
	davon						
21	Entlassungsentschädigungen	4	0	1	0	20	0,1
22	sonstige gesetzliche Aufwendungen	39	0,2	41	0,2	39	0,2
23	Familienunterstützungen	12	0,1	7	0	35	0,1
24	Wohnungsfürsorge	0	0	0	0	—	—
25	Beihilfen im Krankheitsfall	—	—	—	—	—	—
26	Verpflegungszuschüsse, Auslösungen u. ä.	42	0,2	36	0,2	90	0,4
27	Naturalleistungen	22	0,1	6	0	14	0,1
28	Aufwendungen für Belegschaftsein- richtungen	9	0	1	0	2	0
29	Ausbildungsvergütungen	885	4,2	969	4,8	494	2,1
30	sonstige Aufwendungen für die berufliche Aus- und Weiterbildung	164	0,8	182	0,9	86	0,4
31	sonstige Zuwendungen	46	0,2	31	0,2	139	0,6
32	Arbeitskosten insgesamt	32 161	154,2	31 112	152,9	38 590	162,0
	darunter						
33	Bruttolöhne und -gehälter	26 608	127,6	25 790	126,7	31 515	132,3

Anmerkungen S. 170

runsgewerbe 1981 nach Arbeitskostenarten, Wirtschaftszweigen und Beschäftigtengrößeklassen

Heimtextilien

Arbeitskosten je Vollbeschäftigten ¹⁾								Lfd. Nr.
in Unternehmen mit ... bis ... Arbeitnehmern								
100 — 199		200 — 499		500 — 999		1 000 und mehr		
DM	% ²⁾	DM	% ²⁾	DM	% ²⁾	DM	% ²⁾	
19 979	100	—	—	—	—	—	—	1
9 545	47,8	—	—	—	—	—	—	2
4 772	23,9	—	—	—	—	—	—	3
1 600	8,0	—	—	—	—	—	—	4
569	2,8	—	—	—	—	—	—	5
768	3,8	—	—	—	—	—	—	6
263	1,3	—	—	—	—	—	—	7
3 336	16,7	—	—	—	—	—	—	8
1 991	10,0	—	—	—	—	—	—	9
853	4,3	—	—	—	—	—	—	10
—	—	—	—	—	—	—	—	11
491	2,5	—	—	—	—	—	—	12
3 286	16,4	—	—	—	—	—	—	13
3 428	17,2	—	—	—	—	—	—	14
3 186	15,9	—	—	—	—	—	—	15
242	1,2	—	—	—	—	—	—	16
142	0,7	—	—	—	—	—	—	17
284	1,4	—	—	—	—	—	—	18
—	—	—	—	—	—	—	—	19
1 323	6,6	—	—	—	—	—	—	20
—	—	—	—	—	—	—	—	21
—	—	—	—	—	—	—	—	22
14	0,1	—	—	—	—	—	—	23
—	—	—	—	—	—	—	—	24
—	—	—	—	—	—	—	—	25
—	—	—	—	—	—	—	—	26
356	1,8	—	—	—	—	—	—	27
185	0,9	—	—	—	—	—	—	28
661	3,3	—	—	—	—	—	—	29
107	0,5	—	—	—	—	—	—	30
—	—	—	—	—	—	—	—	31
29 523	147,8	—	—	—	—	—	—	32
24 915	124,7	—	—	—	—	—	—	33

Noch: 2.1 Arbeitskosten je Vollbeschäftigten im Groß- und Einzelhandel sowie im Kreditwesen und Versiche

Einzelhandel mit Einrichtungsge

Lfd. Nr.	Arbeitskostenart						
		10 und mehr		10 — 49		50 — 99	
		DM	% ²⁾	DM	% ²⁾	DM	% ²⁾
1	Entgelt für geleistete Arbeit	24 205	100	22 455	100	26 248	100
2	Arbeitsnebenkosten insgesamt	13 405	55,4	12 677	56,5	13 246	50,5
3	darunter gesetzliche Arbeitsnebenkosten	7 058	29,2	6 395	28,5	7 205	27,5
	davon						
4	Sonderzahlungen	1 953	8,1	1 876	8,4	1 744	6,6
5	davon						
	Gratifikationen, 13. Monatsgehalt, Erfolgsbeteiligungen u. ä.	959	4,0	928	4,1	908	3,5
6	Urlaubsgeld	691	2,9	641	2,9	566	2,2
7	vermögenswirksame Leistungen	303	1,3	308	1,4	270	1,0
8	Vergütung arbeitsfreier Tage	4 882	20,2	4 390	19,6	5 019	19,1
9	davon						
	Urlaubsvergütung	2 875	11,9	2 682	11,9	3 009	11,5
10	gesetzliche Lohn- und Gehaltsfortzahlung im Krankheitsfall	890	3,7	657	2,9	786	3,0
11	sonstige Lohn- und Gehaltsfortzahlung im Krankheitsfall	3	0	6	0	—	—
12	Vergütung gesetzlicher Feiertage und sonstiger Ausfallzeiten	1 114	4,6	1 045	4,7	1 224	4,7
13	Aufwendungen für Vorsorgeeinrichtungen	5 195	21,5	4 754	21,2	5 319	20,3
	davon						
14	Arbeitgeberpflichtbeiträge zur Sozialversicherung	5 009	20,7	4 651	20,7	5 157	19,6
	davon						
15	Renten-, Kranken- und Arbeitslosen- versicherungsbeiträge	4 704	19,4	4 365	19,4	4 837	18,4
16	Unfallversicherungsbeiträge	304	1,3	286	1,3	320	1,2
17	Aufwendungen für die betriebliche Altersversorgung	187	0,8	102	0,5	162	0,6
	darunter						
18	Nettozuführung zu den Pensionsrück- stellungen ³⁾	18	0,1	0	0	29	0,1
19	Aufwendungen für sonstige Vorsorge- einrichtungen	—	—	—	—	—	—
20	sonstige Arbeitsnebenkosten	1 375	5,7	1 657	7,4	1 164	4,4
	davon						
21	Entlassungsentschädigungen	49	0,2	9	0	48	0,2
22	sonstige gesetzliche Aufwendungen	45	0,2	42	0,2	38	0,1
23	Familienunterstützungen	2	0	1	0	2	0
24	Wohnungsfürsorge	1	0	—	—	—	—
25	Beihilfen im Krankheitsfall	0	0	—	—	0	0
26	Verpflegungszuschüsse, Auslösungen u. ä.	78	0,3	38	0,2	17	0,1
27	Naturalleistungen	7	0	2	0	1	0
28	Aufwendungen für Belegschaftsein- richtungen	9	0	4	0	8	0
29	Ausbildungsvergütungen	984	4,1	1 295	5,8	887	3,4
30	sonstige Aufwendungen für die berufliche Aus- und Weiterbildung	172	0,7	254	1,1	150	0,6
31	sonstige Zuwendungen	29	0,1	12	0,1	14	0,1
32	Arbeitskosten insgesamt	37 610	155,4	35 132	156,5	39 494	150,5
	darunter						
33	Bruttolöhne und -gehälter	31 040	128,2	28 722	127,9	33 011	125,8

Handelsgewerbe 1981 nach Arbeitskostenarten, Wirtschaftszweigen und Beschäftigtengrößenklassen

Handelsgewerbe und Haushaltsartikeln

Arbeitskosten je Vollbeschäftigten ¹⁾								Lfd. Nr.
in Unternehmen mit ... bis ... Arbeitnehmern								
100 — 199		200 — 499		500 — 999		1 000 und mehr		
DM	% ²⁾	DM	% ²⁾	DM	% ²⁾	DM	% ²⁾	
24 573	100	26 922	100	27 742	100	—	—	1
13 875	56,5	15 747	58,5	13 739	49,5	—	—	2
7 501	30,5	8 581	31,9	8 374	30,2	—	—	3
2 164	8,8	2 290	8,5	1 494	5,4	—	—	4
929	3,8	1 270	4,7	517	1,9	—	—	5
862	3,5	791	2,9	773	2,8	—	—	6
372	1,5	229	0,9	205	0,7	—	—	7
5 032	20,5	6 309	23,4	5 499	19,8	—	—	8
2 759	11,2	3 624	13,5	2 882	10,4	—	—	9
1 259	5,1	1 358	5,0	1 029	3,7	—	—	10
—	—	—	—	—	—	—	—	11
1 014	4,1	1 327	4,9	1 588	5,7	—	—	12
5 412	22,0	6 325	23,5	5 859	21,1	—	—	13
5 173	21,1	5 841	21,7	5 756	20,7	—	—	14
4 836	19,7	5 545	20,6	5 427	19,6	—	—	15
336	1,4	295	1,1	329	1,2	—	—	16
240	1,0	484	1,8	103	0,4	—	—	17
43	0,2	34	0,1	—	—	—	—	18
—	—	—	—	—	—	—	—	19
1 266	5,2	822	3,1	886	3,2	—	—	20
115	0,5	101	0,4	82	0,3	—	—	21
55	0,2	55	0,2	—	—	—	—	22
3	0	3	0	—	—	—	—	23
—	—	7	0	—	—	—	—	24
1	0	—	—	—	—	—	—	25
198	0,8	140	0,5	15	0,1	—	—	26
14	0,1	27	0,1	—	—	—	—	27
11	0	16	0,1	107	0,4	—	—	28
761	3,1	353	1,3	249	0,9	—	—	29
70	0,3	59	0,2	48	0,2	—	—	30
39	0,2	61	0,2	385	1,4	—	—	31
38 448	156,5	42 668	158,5	41 481	149,5	—	—	32
31 769	129,3	35 522	131,9	34 736	125,2	—	—	33

Noch: 2.1 Arbeitskosten je Vollbeschäftigten im Groß- und Einzelhandel sowie im Kreditwesen und Versiche

Einzelhandel mit Büchern,

Lfd. Nr.	Arbeitskostenart						
		10 und mehr		10 — 49		50 — 99	
		DM	%2)	DM	%2)	DM	%2)
1	Entgelt für geleistete Arbeit	22 769	100	21 276	100	24 332	100
2	Arbeitsnebenkosten insgesamt	13 071	57,4	11 898	55,9	14 243	58,5
3	darunter gesetzliche Arbeitsnebenkosten	6 220	27,3	5 959	28,0	6 576	27,0
	davon						
4	Sonderzahlungen	2 436	10,7	1 569	7,4	2 589	10,6
5	davon						
	Gratifikationen, 13. Monatsgehalt, Erfolgsbeteiligungen u. ä.	1 507	6,6	793	3,7	1 546	6,4
6	Urlaubsgeld	666	2,9	495	2,3	810	3,3
7	vermögenswirksame Leistungen	262	1,1	282	1,3	233	1,0
8	Vergütung arbeitsfreier Tage	4 743	20,8	4 403	20,7	4 802	19,7
	davon						
9	Urlaubsvergütung	2 789	12,3	2 582	12,1	2 877	11,8
10	gesetzliche Lohn- und Gehaltsfortzahlung im Krankheitsfall	872	3,8	821	3,9	774	3,2
11	sonstige Lohn- und Gehaltsfortzahlung im Krankheitsfall	9	0	—	—	2	0
12	Vergütung gesetzlicher Feiertage und sonstiger Ausfallzeiten	1 073	4,7	1 000	4,7	1 149	4,7
13	Aufwendungen für Vorsorgeeinrichtungen	4 654	20,4	4 496	21,1	5 061	20,8
	davon						
14	Arbeitgeberpflichtbeiträge zur Sozialversicherung	4 241	18,6	4 106	19,3	4 604	18,9
	davon						
15	Renten-, Kranken- und Arbeitslosen- versicherungsbeiträge	4 057	17,8	3 931	18,5	4 412	18,1
16	Unfallversicherungsbeiträge	185	0,8	175	0,8	192	0,8
17	Aufwendungen für die betriebliche Altersversorgung	407	1,8	390	1,8	457	1,9
	darunter						
18	Nettozuführung zu den Pensionsrück- stellungen ³⁾	198	0,9	269	1,3	50	0,2
19	Aufwendungen für sonstige Vorsorge- einrichtungen	6	0	—	—	—	—
20	sonstige Arbeitsnebenkosten	1 239	5,4	1 430	6,7	1 791	7,4
	davon						
21	Entlassungsentschädigungen	28	0,1	—	—	21	0,1
22	sonstige gesetzliche Aufwendungen	34	0,1	32	0,2	49	0,2
23	Familienunterstützungen	10	0	1	0	8	0
24	Wohnungsfürsorge	—	—	—	—	—	—
25	Beihilfen im Krankheitsfall	—	—	—	—	—	—
26	Verpflegungszuschüsse, Auslösungen u. ä.	46	0,2	8	0	193	0,8
27	Naturalleistungen	31	0,1	7	0	7	0
28	Aufwendungen für Belegschaftsein- richtungen	21	0,1	9	0	—	—
29	Ausbildungsvergütungen	846	3,7	1 149	5,4	1 127	4,6
30	sonstige Aufwendungen für die berufliche Aus- und Weiterbildung	156	0,7	200	0,9	212	0,9
31	sonstige Zuwendungen	67	0,3	25	0,1	175	0,7
32	Arbeitskosten insgesamt	35 840	157,4	33 174	155,9	38 575	158,5
	darunter						
33	Bruttolöhne und -gehälter	29 947	131,5	27 248	128,1	31 724	130,4

Anmerkungen S. 170

Druckgewerbe 1981 nach Arbeitskostenarten, Wirtschaftszweigen und Beschäftigtengrößenklassen

Zeitungen, Papierwaren, Bürobedarf

Arbeitskosten je Vollbeschäftigten ¹⁾								Lfd. Nr.
in Unternehmen mit ... bis ... Arbeitnehmern								
100 — 199		200 — 499		500 — 999		1 000 und mehr		
DM	% ²⁾	DM	% ²⁾	DM	% ²⁾	DM	% ²⁾	
21 142	100	27 735	100	—	—	25 143	100	1
12 958	61,3	32 050	115,6	—	—	13 053	51,9	2
6 052	28,6	8 355	30,1	—	—	6 406	25,5	3
2 223	10,5	16 262	58,6	—	—	3 002	11,9	4
1 291	6,1	14 876	53,6	—	—	1 832	7,3	5
735	3,5	1 149	4,1	—	—	919	3,7	6
197	0,9	237	0,9	—	—	252	1,0	7
4 270	20,2	5 351	19,3	—	—	5 585	22,2	8
2 680	12,7	2 438	8,8	—	—	3 305	13,1	9
656	3,1	1 392	5,0	—	—	1 062	4,2	10
—	—	11	0	—	—	37	0,1	11
934	4,4	1 510	5,4	—	—	1 181	4,7	12
5 063	23,9	9 083	32,7	—	—	4 163	16,6	13
4 428	20,9	5 415	19,5	—	—	4 136	16,4	14
4 236	20,0	5 216	18,8	—	—	3 937	15,7	15
192	0,9	200	0,7	—	—	199	0,8	16
635	3,0	3 430	12,4	—	—	27	0,1	17
89	0,4	2 314	8,3	—	—	—	—	18
—	—	237	0,9	—	—	—	—	19
1 402	6,6	1 354	4,9	—	—	303	1,2	20
—	—	11	0	—	—	110	0,4	21
34	0,2	38	0,1	—	—	27	0,1	22
126	0,6	5	0	—	—	8	0	23
—	—	—	—	—	—	—	—	24
—	—	—	—	—	—	—	—	25
118	0,6	92	0,3	—	—	11	0	26
24	0,1	378	1,4	—	—	73	0,3	27
5	0	—	—	—	—	74	0,3	28
727	3,4	—	—	—	—	—	—	29
262	1,2	—	—	—	—	—	—	30
105	0,5	831	3,0	—	—	—	—	31
34 100	161,3	59 784	215,6	—	—	38 196	151,9	32
27 635	130,7	49 347	177,9	—	—	33 730	134,2	33

Noch: 2.1 Arbeitskosten je Vollbeschäftigten im Groß- und Einzelhandel sowie im Kreditwesen und Versiche

Sortimentseinzelhandel mit Waren verschie

Lfd. Nr.	Arbeitskostenart						
		10 und mehr		10 — 49		50 — 99	
		DM	% ²⁾	DM	% ²⁾	DM	% ²⁾
1	Entgelt für geleistete Arbeit	18 985	100	21 970	100	20 643	100
2	Arbeitsnebenkosten insgesamt	17 600	92,7	12 173	55,4	11 593	56,2
3	darunter gesetzliche Arbeitsnebenkosten	6 922	36,5	6 307	28,7	6 152	29,8
	davon						
4	Sonderzahlungen	3 570	18,8	1 623	7,4	1 630	7,9
	davon						
5	Gratifikationen, 13. Monatsgehalt, Erfolgsbeteiligungen u. ä.	2 571	13,5	770	3,5	681	3,3
6	Urlaubsgeld	771	4,1	554	2,5	691	3,3
7	vermögenswirksame Leistungen	228	1,2	299	1,4	258	1,2
8	Vergütung arbeitsfreier Tage	5 181	27,3	4 535	20,6	4 554	22,1
	davon						
9	Urlaubsvergütung	2 751	14,5	2 749	12,5	2 659	12,9
10	gesetzliche Lohn- und Gehaltsfortzahlung im Krankheitsfall	1 378	7,3	727	3,3	858	4,2
11	sonstige Lohn- und Gehaltsfortzahlung im Krankheitsfall	10	0,1	—	—	—	—
12	Vergütung gesetzlicher Feiertage und sonstiger Ausfallzeiten	1 043	5,5	1 059	4,8	1 037	5,0
13	Aufwendungen für Vorsorgeeinrichtungen	6 108	32,2	4 591	20,9	4 448	21,5
	davon						
14	Arbeitgeberpflichtbeiträge zur Sozialversicherung	4 471	23,5	4 474	20,4	4 230	20,5
	davon						
15	Renten-, Kranken- und Arbeitslosen- versicherungsbeiträge	4 261	22,4	4 252	19,4	4 013	19,4
16	Unfallversicherungsbeiträge	210	1,1	223	1,0	217	1,1
17	Aufwendungen für die betriebliche Altersversorgung	1 636	8,6	117	0,5	219	1,1
	darunter						
18	Nettozuführung zu den Pensionsrück- stellungen ³⁾	837	4,4	11	0,1	132	0,6
19	Aufwendungen für sonstige Vorsorge- einrichtungen	1	0	0	0	—	—
20	sonstige Arbeitsnebenkosten	2 741	14,4	1 424	6,5	961	4,7
	davon						
21	Entlassungsentschädigungen	19	0,1	36	0,2	26	0,1
22	sonstige gesetzliche Aufwendungen	31	0,2	47	0,2	28	0,1
23	Familienunterstützungen	28	0,1	1	0	6	0
24	Wohnungsfürsorge	1	0	3	0	—	—
25	Beihilfen im Krankheitsfall	1	0	1	0	—	—
26	Verpflegungszuschüsse, Auslösungen u. ä.	214	1,1	43	0,2	54	0,3
27	Naturalleistungen	1 214	6,4	6	0	—	—
28	Aufwendungen für Belegschaftsein- richtungen	72	0,4	9	0	21	0,1
29	Ausbildungsvergütungen	780	4,1	1 030	4,7	674	3,3
30	sonstige Aufwendungen für die berufliche Aus- und Weiterbildung	218	1,1	179	0,8	115	0,6
31	sonstige Zuwendungen	164	0,9	69	0,3	38	0,2
32	Arbeitskosten insgesamt	36 585	192,7	34 143	155,4	32 237	156,2
	darunter						
33	Bruttolöhne und -gehälter	27 736	146,1	28 128	128,0	26 827	130,0

Anmerkungen S. 170

Handelsgewerbe 1981 nach Arbeitskostenarten, Wirtschaftszweigen und Beschäftigtengrößenklassen

Handelsgewerbe, Haupttrichtung Nicht-Lebensmittel

Arbeitskosten je Vollbeschäftigten ¹⁾								Lfd. Nr.
in Unternehmen mit ... bis ... Arbeitnehmern								
100 — 199		200 — 499		500 — 999		1 000 und mehr		
DM	% ²⁾	DM	% ²⁾	DM	% ²⁾	DM	% ²⁾	
20 470	100	18 022	100	20 806	100	18 895	100	1
11 862	57,9	10 529	58,4	11 694	56,2	17 921	94,8	2
5 893	28,8	5 417	30,1	7 159	34,4	6 961	36,8	3
2 027	9,9	1 687	9,4	1 477	7,1	3 671	19,4	4
1 112	5,4	865	4,8	521	2,5	2 667	14,1	5
687	3,4	689	3,8	764	3,7	777	4,1	6
227	1,1	133	0,7	192	0,9	228	1,2	7
4 422	21,6	3 752	20,8	5 153	24,8	5 218	27,6	8
2 636	12,9	2 179	12,1	2 160	10,4	2 763	14,6	9
792	3,9	769	4,3	1 932	9,3	1 400	7,4	10
—	—	—	—	—	—	10	0,1	11
994	4,9	804	4,5	1 061	5,1	1 045	5,5	12
4 241	20,7	3 846	21,3	4 268	20,5	6 204	32,8	13
4 067	19,9	3 745	20,8	4 112	19,8	4 487	23,7	14
3 824	18,7	3 518	19,5	3 911	18,8	4 278	22,6	15
243	1,2	227	1,3	200	1,0	209	1,1	16
174	0,8	101	0,6	157	0,8	1 717	9,1	17
38	0,2	—	—	39	0,2	881	4,7	18
—	—	—	—	—	—	1	0	19
1 172	5,7	1 244	6,9	796	3,8	2 827	15,0	20
43	0,2	—	—	11	0,1	18	0,1	21
40	0,2	100	0,6	54	0,3	30	0,2	22
1	0	—	—	—	—	30	0,2	23
—	—	—	—	—	—	1	0	24
—	—	—	—	—	—	1	0	25
—	—	—	—	—	—	224	1,2	26
8	0	19	0,1	—	—	1 280	6,8	27
4	0	—	—	—	—	76	0,4	28
907	4,4	917	5,1	627	3,0	775	4,1	29
157	0,8	151	0,8	104	0,5	222	1,2	30
13	0,1	57	0,3	—	—	171	0,9	31
32 332	157,9	28 551	158,4	32 500	156,2	36 816	194,8	32
26 920	131,5	23 461	130,2	27 436	131,9	27 784	147,0	33

Noch: 2.1 Arbeitskosten je Vollbeschäftigten im Groß- und Einzelhandel sowie im Kreditwesen und Versiche

Kreditwesen (ohne zen

Lfd. Nr.	Arbeitskostenart						
		10 und mehr		10 — 49		50 — 99	
		DM	% ²⁾	DM	% ²⁾	DM	% ²⁾
1	Entgelt für geleistete Arbeit	28 116	100	27 788	100	26 473	100
2	Arbeitsnebenkosten insgesamt	25 532	90,8	21 429	77,1	21 859	82,6
3	darunter gesetzliche Arbeitsnebenkosten	8 849	31,5	8 205	29,5	8 052	30,4
	davon						
4	Sonderzahlungen	6 207	22,1	5 143	18,5	5 193	19,6
5	davon						
	Gratifikationen, 13. Monatsgehalt, Erfolgsbeteiligungen u. ä.	5 525	19,7	4 404	15,8	4 537	17,1
6	Urlaubsgeld	226	0,8	164	0,6	173	0,7
7	vermögenswirksame Leistungen	455	1,6	575	2,1	483	1,8
8	Vergütung arbeitsfreier Tage	6 642	23,6	5 926	21,3	5 659	21,4
	davon						
9	Urlaubsvergütung	3 734	13,3	3 672	13,2	3 317	12,5
10	gesetzliche Lohn- und Gehaltsfortzahlung im Krankheitsfall	1 259	4,5	827	3,0	966	3,6
11	sonstige Lohn- und Gehaltsfortzahlung im Krankheitsfall	25	0,1	10	0	39	0,1
12	Vergütung gesetzlicher Feiertage und sonstiger Ausfallzeiten	1 624	5,8	1 417	5,1	1 338	5,1
13	Aufwendungen für Vorsorgeeinrichtungen	9 537	33,9	7 803	28,1	8 119	30,7
	davon						
14	Arbeitgeberpflichtbeiträge zur Sozialversicherung	5 906	21,0	5 878	21,2	5 690	21,5
	davon						
15	Renten-, Kranken- und Arbeitslosen- versicherungsbeiträge	5 740	20,4	5 666	20,4	5 516	20,8
16	Unfallversicherungsbeiträge	166	0,6	212	0,8	174	0,7
17	Aufwendungen für die betriebliche Altersversorgung	3 619	12,9	1 860	6,7	2 409	9,1
	darunter						
18	Nettozuführung zu den Pensionsrück- stellungen ³⁾	1 148	4,1	594	2,1	1 192	4,5
19	Aufwendungen für sonstige Vorsorge- einrichtungen	12	0	65	0,2	20	0,1
20	sonstige Arbeitsnebenkosten	3 146	11,2	2 557	9,2	2 887	10,9
	davon						
21	Entlassungsentschädigungen	64	0,2	29	0,1	80	0,3
22	sonstige gesetzliche Aufwendungen	60	0,2	83	0,3	58	0,2
23	Familienunterstützungen	470	1,7	106	0,4	384	1,5
24	Wohnungsfürsorge	380	1,3	61	0,2	121	0,5
25	Beihilfen im Krankheitsfall	173	0,6	17	0,1	92	0,3
26	Verpflegungszuschüsse, Auslösungen u. ä.	214	0,8	115	0,4	146	0,6
27	Naturalleistungen	58	0,2	35	0,1	59	0,2
28	Aufwendungen für Belegschaftsein- richtungen	75	0,3	40	0,1	25	0,1
29	Ausbildungsvergütungen	1 008	3,6	1 642	5,9	1 381	5,2
30	sonstige Aufwendungen für die berufliche Aus- und Weiterbildung	376	1,3	368	1,3	429	1,6
31	sonstige Zuwendungen	269	1,0	61	0,2	113	0,4
32	Arbeitskosten insgesamt	53 648	190,8	49 217	177,1	48 332	182,6
	darunter						
33	Bruttolöhne und -gehälter	40 965	145,7	38 857	139,8	37 326	141,0

Anmerkungen S. 170

Handelsgewerbe 1981 nach Arbeitskostenarten, Wirtschaftszweigen und Beschäftigtengrößenklassen
(in Mark, abgerundet auf volle Tausender, außer in den Spalten für die Beschäftigtenzahlen)

Arbeitskosten je Vollbeschäftigten ¹⁾								Lfd. Nr.
in Unternehmen mit ... bis ... Arbeitnehmern								
100 — 199		200 — 499		500 — 999		1 000 und mehr		
DM	% ²⁾	DM	% ²⁾	DM	% ²⁾	DM	% ²⁾	
27 781	100	27 196	100	28 285	100	28 899	100	1
23 920	86,1	24 513	90,1	25 250	89,3	27 980	96,8	2
8 497	30,6	8 750	32,2	8 847	31,3	9 270	32,1	3
5 179	18,6	6 131	22,5	6 109	21,6	6 939	24,0	4
4 570	16,5	5 519	20,3	5 516	19,5	6 192	21,4	5
193	0,7	269	1,0	259	0,9	232	0,8	6
415	1,5	343	1,3	334	1,2	515	1,8	7
6 079	21,9	6 468	23,8	6 512	23,0	7 238	25,0	8
3 469	12,5	3 585	13,2	3 625	12,8	3 993	13,8	9
1 022	3,7	1 297	4,8	1 308	4,6	1 433	5,0	10
15	0,1	31	0,1	65	0,2	11	0	11
1 574	5,7	1 555	5,7	1 513	5,3	1 801	6,2	12
9 617	34,6	8 802	32,4	9 641	34,1	10 396	36,0	13
5 815	20,9	5 820	21,4	5 957	21,1	5 995	20,7	14
5 663	20,4	5 681	20,9	5 809	20,5	5 821	20,1	15
152	0,5	139	0,5	148	0,5	174	0,6	16
3 786	13,6	2 969	10,9	3 677	13,0	4 400	15,2	17
1 199	4,3	719	2,6	1 078	3,8	1 406	4,9	18
17	0,1	12	0	8	0	1	0	19
3 045	11,0	3 113	11,4	2 988	10,6	3 406	11,8	20
74	0,3	82	0,3	114	0,4	42	0,1	21
87	0,3	78	0,3	68	0,2	40	0,1	22
593	2,1	754	2,8	497	1,8	420	1,5	23
273	1,0	319	1,2	177	0,6	613	2,1	24
147	0,5	215	0,8	220	0,8	197	0,7	25
191	0,7	174	0,6	173	0,6	281	1,0	26
34	0,1	40	0,1	59	0,2	74	0,3	27
7	0	46	0,2	88	0,3	116	0,4	28
1 190	4,3	944	3,5	937	3,3	806	2,8	29
294	1,1	273	1,0	277	1,0	456	1,6	30
156	0,6	189	0,7	378	1,3	362	1,3	31
51 702	186,1	51 710	190,1	53 536	189,3	56 879	196,8	32
39 039	140,5	39 795	146,3	40 906	144,6	43 076	149,1	33

Noch: 2.1 Arbeitskosten je Vollbeschäftigten im Groß- und Einzelhandel sowie im Kreditwesen und Versiche

Versicherungsgewerbe (ohne

Lfd. Nr.	Arbeitskostenart						
		10 und mehr		10 — 49		50 — 99	
		DM	% ²⁾	DM	% ²⁾	DM	% ²⁾
1	Entgelt für geleistete Arbeit	32 475	100	31 404	100	34 368	100
2	Arbeitsnebenkosten insgesamt	27 877	85,8	27 228	86,7	26 148	76,1
3	darunter gesetzliche Arbeitsnebenkosten	9 910	30,5	9 365	29,8	9 887	28,8
	davon						
4	Sonderzahlungen	6 279	19,3	6 589	21,0	6 220	18,1
5	davon						
	Gratifikationen, 13. Monatsgehalt, Erfolgsbeteiligungen u. ä.	4 620	14,2	4 474	14,2	4 798	14,0
6	Urlaubsgeld	1 042	3,2	1 556	5,0	870	2,5
7	vermögenswirksame Leistungen	617	1,9	559	1,8	552	1,6
8	Vergütung arbeitsfreier Tage	7 327	22,6	7 283	23,2	7 459	21,7
	davon						
9	Urlaubsvergütung	4 158	12,8	4 421	14,1	4 559	13,3
10	gesetzliche Lohn- und Gehaltsfortzahlung im Krankheitsfall	1 458	4,5	1 163	3,7	1 116	3,2
11	sonstige Lohn- und Gehaltsfortzahlung im Krankheitsfall	33	0,1	—	—	—	—
12	Vergütung gesetzlicher Feiertage und sonstiger Ausfallzeiten	1 678	5,2	1 700	5,4	1 784	5,2
13	Aufwendungen für Vorsorgeeinrichtungen	11 745	36,2	12 249	39,0	11 184	32,5
	davon						
14	Arbeitgeberpflichtbeiträge zur Sozialversicherung	6 701	20,6	6 419	20,4	6 918	20,1
	davon						
15	Renten-, Kranken- und Arbeitslosen- versicherungsbeiträge	6 415	19,8	6 214	19,8	6 597	19,2
16	Unfallversicherungsbeiträge	286	0,9	205	0,7	321	0,9
17	Aufwendungen für die betriebliche Altersversorgung	4 893	15,1	5 810	18,5	4 250	12,4
	darunter						
18	Nettozuführung zu den Pensionsrück- stellungen ³⁾	2 219	6,8	4 261	13,6	1 678	4,9
19	Aufwendungen für sonstige Vorsorge- einrichtungen	150	0,5	19	0,1	16	0
20	sonstige Arbeitsnebenkosten	2 526	7,8	1 108	3,5	1 286	3,7
	davon						
21	Entlassungsentschädigungen	156	0,5	210	0,7	20	0,1
22	sonstige gesetzliche Aufwendungen	72	0,2	84	0,3	70	0,2
23	Familienunterstützungen	104	0,3	72	0,2	36	0,1
24	Wohnungsfürsorge	136	0,4	—	—	32	0,1
25	Beihilfen im Krankheitsfall	85	0,3	5	0	113	0,3
26	Verpflegungszuschüsse, Auslösungen u. ä.	519	1,6	191	0,6	125	0,4
27	Naturalleistungen	203	0,6	7	0	154	0,4
28	Aufwendungen für Belegschaftsein- richtungen	113	0,3	7	0	2	0
29	Ausbildungsvergütungen	713	2,2	360	1,1	433	1,3
30	sonstige Aufwendungen für die berufliche Aus- und Weiterbildung	258	0,8	88	0,3	81	0,2
31	sonstige Zuwendungen	167	0,5	84	0,3	220	0,6
32	Arbeitskosten insgesamt	60 352	185,8	58 632	186,7	60 516	176,1
	darunter						
33	Bruttolöhne und -gehälter	46 081	141,9	45 276	144,2	48 046	139,8

Anmerkungen S. 170

runsgewerbe 1981 nach Arbeitskostenarten, Wirtschaftszweigen und Beschäftigtengrößtenklassen
gesetzliche Sozialversicherung)

Arbeitskosten je Vollbeschäftigten ¹⁾								Lfd. Nr.
in Unternehmen mit ... bis ... Arbeitnehmern								
100 — 199		200 — 499		500 — 999		1 000 und mehr		
DM	% ²⁾	DM	% ²⁾	DM	% ²⁾	DM	% ²⁾	
29 674	100	31 182	100	27 384	100	33 520	100	1
27 613	93,1	29 656	95,1	24 739	90,3	28 315	84,5	2
9 359	31,5	9 747	31,3	9 019	32,9	10 102	30,1	3
6 759	22,8	6 541	21,0	5 734	20,9	6 321	18,9	4
4 401	14,8	4 286	13,7	3 827	14,0	4 781	14,3	5
1 774	6,0	1 633	5,2	1 335	4,9	912	2,7	6
584	2,0	621	2,0	572	2,1	628	1,9	7
7 126	24,0	7 176	23,0	6 955	25,4	7 407	22,1	8
4 111	13,9	4 392	14,1	3 873	14,1	4 181	12,5	9
1 241	4,2	1 137	3,6	1 536	5,6	1 488	4,4	10
3	0	6	0	205	0,7	9	0	11
1 772	6,0	1 640	5,3	1 341	4,9	1 729	5,2	12
11 744	39,6	13 940	44,7	10 554	38,5	11 792	35,2	13
6 292	21,2	6 905	22,1	6 088	22,2	6 809	20,3	14
6 077	20,5	6 671	21,4	5 819	21,2	6 512	19,4	15
215	0,7	234	0,8	270	1,0	297	0,9	16
5 314	17,9	7 012	22,5	4 459	16,3	4 797	14,3	17
2 790	9,4	4 061	13,0	1 910	7,0	2 098	6,3	18
138	0,5	23	0,1	7	0	186	0,6	19
1 984	6,7	1 999	6,4	1 495	5,5	2 795	8,3	20
208	0,7	55	0,2	74	0,3	175	0,5	21
54	0,2	64	0,2	53	0,2	77	0,2	22
43	0,1	60	0,2	74	0,3	117	0,3	23
79	0,3	254	0,8	20	0,1	153	0,5	24
39	0,1	71	0,2	6	0	101	0,3	25
183	0,6	299	1,0	383	1,4	584	1,7	26
35	0,1	36	0,1	21	0,1	256	0,8	27
192	0,6	195	0,6	66	0,2	113	0,3	28
817	2,8	769	2,5	629	2,3	727	2,2	29
243	0,8	86	0,3	124	0,5	297	0,9	30
91	0,3	110	0,4	44	0,2	196	0,6	31
57 287	193,1	60 839	195,1	52 123	190,3	61 834	184,5	32
43 559	146,8	44 900	144,0	40 074	146,3	47 248	141,0	33

2.2 Arbeitskosten je geleistete Arbeitsstunde im Groß- und Einzelhandel sowie im Kreditwesen und Versicherungsgewerbe 1981 nach Wirtschaftszweigen und Beschäftigtengrößenklassen
DM

Wirtschaftszweig	Arbeitskosten je geleistete Arbeitsstunde						
	in Unternehmen mit ... bis ... Arbeitnehmern ¹⁾						
	10 und mehr	10 — 49	50 — 99	100 — 199	200 — 499	500 — 999	1 000 und mehr
Groß- und Einzelhandel	20,71	18,67	21,60	21,72	22,54	20,37	21,35
Großhandel	23,85	21,69	23,46	23,96	24,32	23,86	28,92
Großhandel mit landwirtschaftlichen Grundstoffen, lebenden Tieren, textilen Rohstoffen und mit Halbwaren	21,73	19,86	20,52	21,14	29,06	—	—
Großhandel mit Brennstoffen, Erzen und technischen Chemikalien	28,66	24,32	30,94	27,21	31,09	29,50	29,16
Großhandel mit Holz und Baustoffen	22,52	22,50	20,93	23,94	23,80	19,71	—
Großhandel mit Maschinen, technischem Bedarf und Fahrzeugen	27,33	23,43	25,14	25,58	28,46	32,60	38,77
Großhandel mit Möbeln, Einrichtungs- und Haushaltsgegenständen, Eisen- und Metallwaren	23,09	22,11	24,31	24,65	22,30	15,97	—
Großhandel mit Textilien, Bekleidung, Schuhen und Lederwaren	20,56	21,47	19,64	21,39	20,94	16,10	—
Großhandel mit Nahrungs- und Genußmitteln	19,93	19,02	21,26	20,87	19,48	23,21	19,58
Großhandel mit pharmazeutischen, medizinischen, kosmetischen und Reinigungsartikeln	22,40	23,63	21,42	23,38	28,66	16,57	17,82
Einzelhandel (ohne Einzelhandel mit Kraftwagen und Motorrädern sowie mit Kraft- und Schmierstoffen)	18,66	15,96	18,92	18,35	18,84	18,17	20,02
Einzelhandel mit Nahrungs- und Genußmitteln	15,75	13,04	16,17	14,69	16,57	17,67	17,06
Apotheken und Einzelhandel mit medizinischen, kosmetischen und Reinigungsartikeln	18,01	17,34	18,94	20,73	16,56	—	22,24
Einzelhandel mit Bekleidung	19,48	15,09	19,48	18,88	18,61	18,13	23,24
Einzelhandel mit Schuhen und Lederwaren	16,47	15,28	18,20	17,50	17,36	18,33	15,44
Einzelhandel mit Heimtextilien	17,17	16,56	21,02	15,53	—	—	—
Einzelhandel mit Einrichtungsgegenständen und Haushaltsartikeln	20,40	19,04	21,12	21,08	23,24	23,07	—
Einzelhandel mit Büchern, Zeitungen, Papierwaren, Bürobedarf	19,33	17,94	20,71	19,15	32,88	—	20,32
Sortimentseinzelhandel mit Waren verschiedener Art, Hauptrichtung Nicht-Lebensmittel	20,39	18,52	18,64	17,49	16,00	18,05	20,53
Kreditwesen (ohne zentrale Währungsbehörden)	29,54	27,49	26,65	28,52	28,41	30,07	31,02
Versicherungsgewerbe (ohne gesetzliche Sozialversicherung)	33,48	31,66	33,12	30,91	32,02	28,04	34,68

1) Ohne Auszubildende; Teilzeitbeschäftigte wurden im Verhältnis 1 : 0,6 in Vollbeschäftigte umgerechnet.

2.3 Unternehmen, Arbeitnehmer und Arbeitszeiten im Groß- und Einzelhandel sowie im Kreditwesen und Versicherungsgewerbe 1981 nach Wirtschaftszweigen und Beschäftigtengrößenklassen

Unternehmen mit ... bis ... Arbeitnehmern ¹⁾	Unternehmen	Arbeitnehmer ²⁾				Geleistete Arbeits- stunden
		Vollbeschäftigte		Teilzeitbeschäftigte		
		zusammen	darunter Frauen	zusammen	darunter Frauen	
		Anzahl				
						1 000
1 Groß- und Einzelhandel						
10 und mehr	13 886	477 111	215 030	207 186	182 644	1 104 443
10 – 49	12 121	133 884	53 723	57 562	48 879	315 413
50 – 99	959	49 396	16 330	15 830	13 517	109 427
100 – 199	499	51 859	18 449	16 713	15 494	113 226
200 – 499	211	49 331	19 220	15 284	14 175	107 113
500 – 999	54	23 991	11 038	13 428	12 725	58 322
1 000 und mehr	42	168 650	96 270	88 369	77 854	400 942
1.1 Großhandel						
10 und mehr	5 753	210 699	55 545	40 802	32 495	436 486
10 – 49	4 748	70 051	16 690	15 952	12 017	148 759
50 – 99	547	30 780	7 453	6 739	5 044	64 723
100 – 199	283	33 974	8 752	5 031	4 437	67 935
200 – 499	141	35 908	12 051	6 238	5 564	72 400
500 – 999	19	10 994	3 423	1 836	1 581	22 572
1 000 und mehr	15	28 992	7 176	5 006	3 852	60 097
1.1.1 Großhandel mit landwirtschaftlichen Grundstoffen, lebenden Tieren, textilen Rohstoffen und mit Halbwaren						
10 und mehr	357	7 058	1 522	1 573	922	15 301
10 – 49	334	4 320	924	1 123	599	9 771
50 – 99	12	615	97	181	76	1 399
100 – 199	6	637	190	129	119	1 298
200 – 499	5	1 486	311	140	128	2 833
500 – 999	—	—	—	—	—	—
1 000 und mehr	—	—	—	—	—	—
1.1.2 Großhandel mit Brennstoffen, Erzen und technischen Chemikalien						
10 und mehr	513	38 962	9 770	4 132	3 469	77 813
10 – 49	386	5 692	1 373	1 202	805	11 948
50 – 99	56	3 391	951	453	332	6 662
100 – 199	39	4 684	1 140	468	434	8 854
200 – 499	21	5 957	1 677	572	535	11 600
500 – 999	4	2 578	675	225	206	4 839
1 000 und mehr	7	16 660	3 954	1 212	1 157	33 910
1.1.3 Großhandel mit Holz und Baustoffen						
10 und mehr	923	25 039	4 111	3 489	2 257	51 506
10 – 49	800	13 481	2 295	1 846	1 293	27 566
50 – 99	70	3 934	663	860	334	8 646
100 – 199	44	5 220	820	581	470	10 474
200 – 499	8	1 649	233	175	156	3 215
500 – 999	1	755	100	27	4	1 605
1 000 und mehr	—	—	—	—	—	—
1.1.4 Großhandel mit Maschinen, technischem Bedarf und Fahrzeugen						
10 und mehr	1 097	38 369	7 405	4 434	3 845	75 217
10 – 49	918	12 958	2 437	2 595	2 135	26 563
50 – 99	106	6 723	1 293	754	694	13 431
100 – 199	50	6 116	1 237	563	529	11 952
200 – 499	18	5 120	1 146	234	211	9 682
500 – 999	2	1 011	250	76	68	1 952
1 000 und mehr	3	6 441	1 042	212	208	11 637
1.1.5 Großhandel mit Möbeln, Einrichtungs- und Haushaltsgegenständen, Eisen- und Metallwaren						
10 und mehr	838	25 260	6 172	4 162	3 607	50 911
10 – 49	651	9 203	2 209	2 347	1 999	19 480
50 – 99	139	8 132	1 893	945	826	15 876
100 – 199	33	3 968	940	449	393	7 818
200 – 499	14	3 441	975	403	371	6 764
500 – 999	1	516	155	18	18	973
1 000 und mehr	—	—	—	—	—	—

1) Ohne Auszubildende; Teilzeitbeschäftigte wurden im Verhältnis 1 : 0,6 in Vollbeschäftigte umgerechnet. — 2) ohne Auszubildende

Noch: 2.3 Unternehmen, Arbeitnehmer und Arbeitszeiten im Groß- und Einzelhandel sowie im Kreditwesen und Versicherungsgewerbe 1981 nach Wirtschaftszweigen und Beschäftigtengrößenklassen

Unternehmen mit ... bis ... Arbeitnehmern ¹⁾	Unternehmen	Arbeitnehmer ²⁾				Geleistete Arbeits- stunden
		Vollbeschäftigte		Teilzeitbeschäftigte		
		zusammen	darunter Frauen	zusammen	darunter Frauen	
	Anzahl					1 000

1.1.6 Großhandel mit Textilien, Bekleidung, Schuhen und Lederwaren

10 und mehr	334	11 323	5 496	3 220	2 901	24 309
10 – 49	264	3 891	1 734	1 275	1 037	8 615
50 – 99	40	1 954	869	773	739	4 479
100 – 199	23	3 035	1 391	544	523	6 106
200 – 499	5	1 377	813	404	383	2 878
500 – 999	2	1 066	689	224	219	2 231
1 000 und mehr	—	—	—	—	—	—

1.1.7 Großhandel mit Nahrungs- und Genußmitteln

10 und mehr	1 151	42 234	12 326	11 406	9 144	90 924
10 – 49	982	14 756	3 420	3 607	2 657	32 097
50 – 99	64	3 415	550	1 138	854	7 564
100 – 199	53	6 310	1 423	1 239	1 067	12 959
200 – 499	45	11 022	4 531	2 874	2 540	23 274
500 – 999	5	3 128	817	295	193	6 272
1 000 und mehr	2	3 603	1 585	2 253	1 833	8 758

1.1.8 Großhandel mit pharmazeutischen, medizinischen, kosmetischen und Reinigungsartikeln

10 und mehr	169	7 594	2 785	3 989	2 919	18 521
10 – 49	127	1 634	598	703	531	3 782
50 – 99	15	833	352	252	209	1 812
100 – 199	15	1 601	612	417	374	3 404
200 – 499	8	1 787	711	494	452	3 725
500 – 999	2	683	307	899	802	2 402
1 000 und mehr	2	1 056	205	1 224	551	3 396

1.2 Einzelhandel (ohne Einzelhandel mit Kraftwagen und Motorrädern sowie mit Kraft- und Schmierstoffen)

10 und mehr	8 133	266 410	159 483	166 386	150 150	667 955
10 – 49	7 373	63 832	37 032	41 610	36 862	166 654
50 – 99	412	18 617	8 877	9 091	8 473	44 704
100 – 199	216	17 884	9 696	11 683	11 057	45 290
200 – 499	70	13 422	7 169	9 046	8 611	34 713
500 – 999	35	12 997	7 615	11 593	11 144	35 750
1 000 und mehr	27	139 658	89 094	83 363	74 003	340 844

1.2.1 Einzelhandel mit Nahrungs- und Genußmitteln

10 und mehr	2 961	66 176	40 703	59 589	55 102	187 887
10 – 49	2 685	17 733	11 788	16 739	15 120	52 852
50 – 99	156	6 204	3 622	3 602	3 328	15 700
100 – 199	61	3 794	2 546	4 240	3 916	11 553
200 – 499	23	3 660	2 180	4 036	3 895	11 384
500 – 999	22	7 261	3 877	8 341	7 977	22 057
1 000 und mehr	14	27 524	16 690	22 631	20 866	74 341

1.2.2 Apotheken und Einzelhandel mit medizinischen, kosmetischen und Reinigungsartikeln

10 und mehr	574	5 622	4 212	2 855	2 664	13 672
10 – 49	567	4 001	3 014	2 294	2 104	10 030
50 – 99	2	111	56	12	12	227
100 – 199	1	134	118	42	42	278
200 – 499	3	526	198	243	243	1 322
500 – 999	—	—	—	—	—	—
1 000 und mehr	1	850	826	264	263	1 815

1.2.3 Einzelhandel mit Bekleidung

10 und mehr	1 239	36 102	27 786	30 309	28 690	98 640
10 – 49	1 091	9 590	8 143	8 004	7 794	26 910
50 – 99	61	2 535	1 463	1 900	1 851	6 699
100 – 199	56	4 211	3 066	3 434	3 350	11 373
200 – 499	20	3 588	2 893	2 145	2 116	8 805
500 – 999	6	2 775	2 010	1 983	1 918	7 046
1 000 und mehr	5	13 403	10 211	12 843	11 661	37 807

Noch: 2.3 Unternehmen, Arbeitnehmer und Arbeitszeiten im Groß- und Einzelhandel sowie im Kreditwesen und Versicherungsgewerbe 1981 nach Wirtschaftszweigen und Beschäftigtengrößenklassen

Unternehmen mit ... bis ... Arbeitnehmern ¹⁾	Unternehmen	Arbeitnehmer ²⁾				Geleistete Arbeits- stunden
		Vollbeschäftigte		Teilzeitbeschäftigte		
		zusammen	darunter Frauen	zusammen	darunter Frauen	
	Anzahl					1 000

1.2.4 Einzelhandel mit Schuhen und Lederwaren

10 und mehr	383	8 111	6 785	7 330	7 083	22 624
10 – 49	338	3 018	2 589	2 331	2 268	8 102
50 – 99	18	662	572	640	629	1 921
100 – 199	20	1 515	1 289	1 163	1 130	3 993
200 – 499	3	610	458	636	612	1 832
500 – 999	3	944	831	904	898	2 621
1 000 und mehr	1	1 362	1 046	1 656	1 546	4 155

1.2.5 Einzelhandel mit Heimtextilien

10 und mehr	246	2 531	1 270	1 225	1 048	6 119
10 – 49	237	2 006	980	1 053	878	4 956
50 – 99	8	399	198	148	146	896
100 – 199	1	126	92	24	24	267
200 – 499	—	—	—	—	—	—
500 – 999	—	—	—	—	—	—
1 000 und mehr	—	—	—	—	—	—

1.2.6 Einzelhandel mit Einrichtungsgegenständen und Haushaltsartikeln

10 und mehr	1 476	31 370	8 757	9 426	7 877	68 266
10 – 49	1 290	14 746	4 675	4 869	3 761	32 594
50 – 99	114	6 032	1 608	1 657	1 478	13 141
100 – 199	58	6 195	1 559	1 998	1 846	13 483
200 – 499	13	3 917	809	831	725	8 108
500 – 999	1	480	106	71	67	940
1 000 und mehr	—	—	—	—	—	—

1.2.7 Einzelhandel mit Büchern, Zeitungen, Papierwaren, Bürobedarf

10 und mehr	338	5 554	3 166	3 553	3 003	14 249
10 – 49	312	3 155	1 732	1 718	1 322	7 742
50 – 99	21	1 024	564	379	307	2 331
100 – 199	3	330	225	85	78	678
200 – 499	1	161	53	41	39	337
500 – 999	—	—	—	—	—	—
1 000 und mehr	1	884	592	1 330	1 257	3 161

1.2.8 Sortimentseinzelhandel mit Waren verschiedener Art, Hauptrichtung Nicht-Lebensmittel

10 und mehr	160	100 535	62 799	47 535	41 161	231 575
10 – 49	121	1 536	860	922	825	3 852
50 – 99	17	757	551	544	532	1 873
100 – 199	11	995	585	605	594	2 511
200 – 499	4	686	427	567	554	1 832
500 – 999	2	925	647	257	246	1 941
1 000 und mehr	5	95 636	59 729	44 640	38 410	219 566

2 Kreditwesen (ohne zentrale Währungsbehörden)

10 und mehr	661	92 581	42 108	15 376	14 763	184 920
10 – 49	340	7 603	3 331	1 172	1 077	14 873
50 – 99	153	8 905	4 341	1 559	1 450	17 849
100 – 199	80	9 236	4 330	1 585	1 495	18 470
200 – 499	51	14 066	6 348	2 226	2 150	28 033
500 – 999	23	13 378	6 469	2 016	1 925	25 975
1 000 und mehr	14	39 393	17 289	6 818	6 666	79 720

3 Versicherungsgewerbe (ohne gesetzliche Sozialversicherung)

10 und mehr	76	43 527	17 945	3 703	3 515	82 457
10 – 49	21	378	211	68	57	776
50 – 99	8	515	245	73	69	1 020
100 – 199	13	1 733	806	176	166	3 407
200 – 499	8	2 285	1 067	155	151	4 517
500 – 999	8	5 366	2 028	499	491	10 530
1 000 und mehr	18	33 250	13 588	2 732	2 581	62 207

